

令和4年度
業務報告書

令和4年4月1日～令和5年3月31日

令和5年度
事業計画書

令和5年4月1日～令和6年3月31日

長崎県漁業信用基金協会

令和4年度

（自 令和4年4月1日
至 令和5年3月31日）

業務報告書

長崎県漁業信用基金協会

目 次

総会に対する理事の提出書	1
監事の意見書	1
I 事業報告書	2
1 事業の概要	2
2 過去3年間以上の事業成績及び財務の状況の推移並びにこれらについての説明	7
3 総会の開催状況及び議事の概要	8
4 重要な事項の議決状況	10
5 会員数及び出資金の増減	12
6 理事及び監事の氏名並びに漁業信用基金協会での役職	14
7 職員数の増減その他の職員の状況	15
8 保証債務の状況	16
(1) 会員別	16
(2) 金融機関別	18
(3) 期間別金額別本年度保証状況	20
(4) 求償権の回収状況	22
(5) 付保の状況	23
9 保証収支の状況	24
10 基金等明細表	26
(1) 総括表	26
(2) 一般資金の内訳	28
11 資金明細表（保証業務）	30
(1) 資金現在高	30
(2) 本年度増減明細	30
12 保証債務の弁済能力の充実の状況を示す比率（弁済能力比率）	31
13 漁業信用基金協会が対処すべき重要な課題	35
14 決算期後に生じた漁業信用基金協会の状況に関する重要な事実	35
II 財産目録	36
III 貸借対照表	38
IV 損益計算書	40
V 貸借対照表及び損益計算書に付属する書類	42
VI 剰余金処分案	52

(注)

- 1 この業務報告書において、「保証業務」とは中小漁業融資保証法(以下)「法」という。)第4条第1項第1号に掲げる業務をいう。

令和4年度事業報告書、財産目録、貸借対照表、損益計算書及び剰余金処分案は以下の通りであります。

令和5年5月25日

理事長	志岐 富美雄	専務理事	沢水 清明
理事	志野 英樹	理事	川口 和宏
理事	向井 逸平	理事	深山 清喜
理事	黒川 信幸	理事	岡部 聖二
理事	吉田 幸一郎	理事	後藤 正喜
理事	高山 佳史	理事	小楠 彰人
理事	部原 政夫		

令和4年度事業報告書、財産目録、貸借対照表、損益計算書及び剰余金処分案の各事項について監査の結果その内容は正確適正なものと認めます。

令和5年4月27日

代表監事	松田 孝成
監事	博多屋 雄一郎

令和4年度

自 令和4年4月1日

至 令和5年3月31日

1 事業の概要

(1) 当協会を取り巻く諸情勢

令和4年度は、脱コロナ、経済活動の正常化に伴って力強い景気の回復を期待する始まりとなりました。

年初からオミクロン株の急速な拡大を受け、コロナと物価上昇に翻弄され実質GDPは一進一退、停滞感を引きずる状況が続き個人消費を下押ししたものの、設備投資が増加基調で推移し景気の下支え役となりました。年末にかけて消費活動がウィズコロナへ移行し、消費も持ち直すも、欧米の景気減速や中国のコロナを巡る混乱により、輸出が減少に転じるなど海外の景気悪化が波及、物価が一段と上昇し、個人消費への逆風が強まるなど、先行きが懸念される状況となりました。

水産分野においては、海洋環境の変化を背景とするイカやサンマなどの主要魚種の記録的な不漁が続く、また国際情勢の変化に伴う燃油・資材等の価格高騰や、台風、赤潮などの自然災害により漁業被害が発生するなど、依然として厳しい状況が続いております。

本県水産業におきましても、販売単価は徐々に回復傾向にあるものの、魚種の変化や水揚げ時期のずれなどこれまでとは大きく異なる状況変化も見られ、燃油・資材等の価格高騰の影響などにより、漁家にとってはまだまだ厳しい経営環境が続いております。

このような中、本会におきましては、これまで同様漁業者支援を念頭に、社会的・経済的環境変化による影響を受けた漁業者に対する国の支援策である回収金減少支援事業や漁業経営改善保証円滑化事業などを活用し各種資金の保証に努めてまいりました。令和4年度においては、漁業者の投資控えなどの影響もあり昨年度の実績を下回ったものの、計画額を上回る41億97百万円の保証引受となり、収支については、62百万円の当期利益となりました。

(2) 本年度の主要な事業活動の内容及び成果

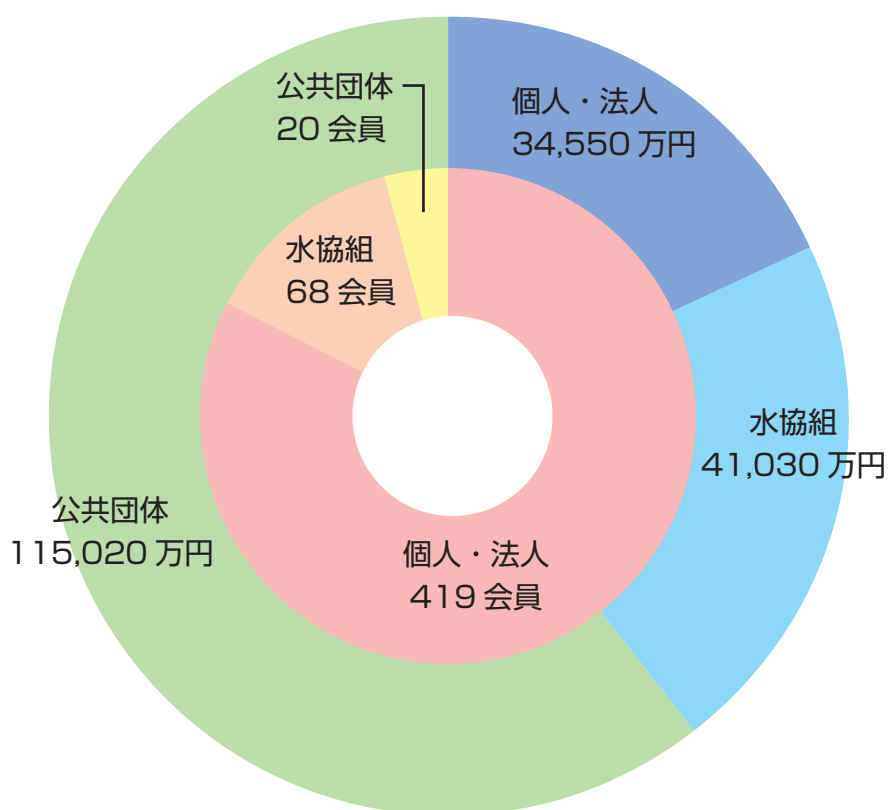
① 会員及び出資金について

令和4年度末における会員数は、前年度より14会員減少し、507会員となりました。
その内訳は、公共団体会員20、水協組会員（信漁連含む）68、個人・法人会員419となっております。

地方公共団体と水協組会員に変更はありませんが、個人・法人会員では脱退数が新規加入数を上回り、差し引き14会員の減少となりました。

令和4年度末出資金は、会員数は減少したものの、金融機関及び法人会員の増資等により前年度より1,835万円増加し19億6百万円となりました。

[附表 1] 会員及び出資金の構成



外側：出資金（総額 190,600 万円）

内側：会 員（総数 507 会員）

② 債務保証について

令和4年度中の保証承諾額は、353件 41億9,793万円となりました。

このうち回収金減少支援事業の取扱いは、141件 21億8,738万円（漁業近代化資金70件 13億5,065万円、借替緊急1件 1,808万円、その他一般資金70件 8億1,865万円）であります。

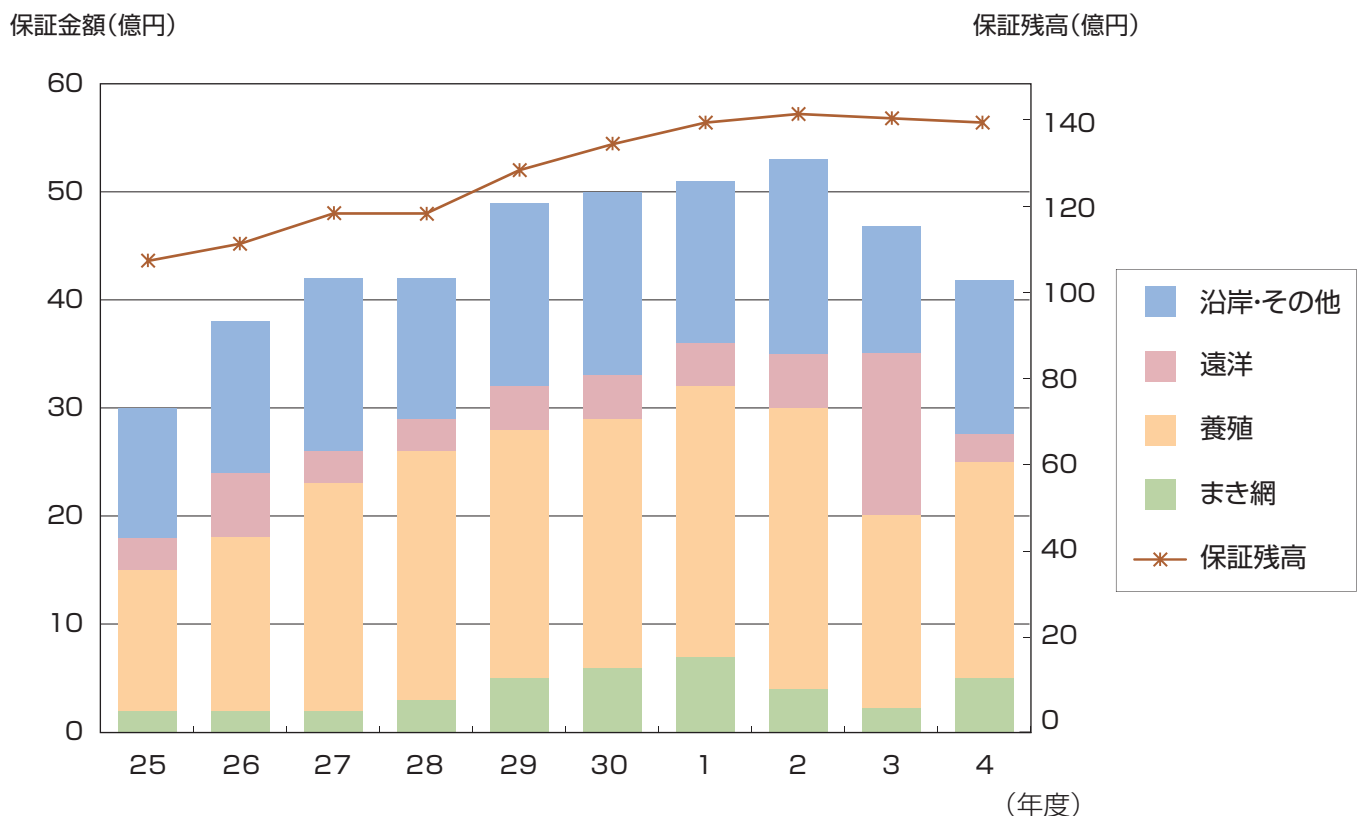
保証承諾を前年度と比べますと、件数は11%減（42件減）、金額は11%減（4億9,507万円減）となりました。

保証承諾額の資金種類別内訳は、漁業近代化資金が60%、借替緊急融資資金が1%、その他一般資金が39%となっており、漁業種類別内訳は、養殖業48%、沿岸漁業・その他34%、まき網漁業12%、遠洋漁業6%となっております。

令和4年度末保証残高は、2,434件 141億3,228万円となりましたが、これを前年度と比べますと、件数で8%減（209件減）、金額で1%減（9,313万円減）となりました。

漁協ローンについては、32件 2,281万円の保証取扱いで、前年度と比べますと、件数は22%減（9件減）、金額は35%減（1,214万円減）となりました。

[附表 2] 漁業種類別保証金額及び保証残高の推移



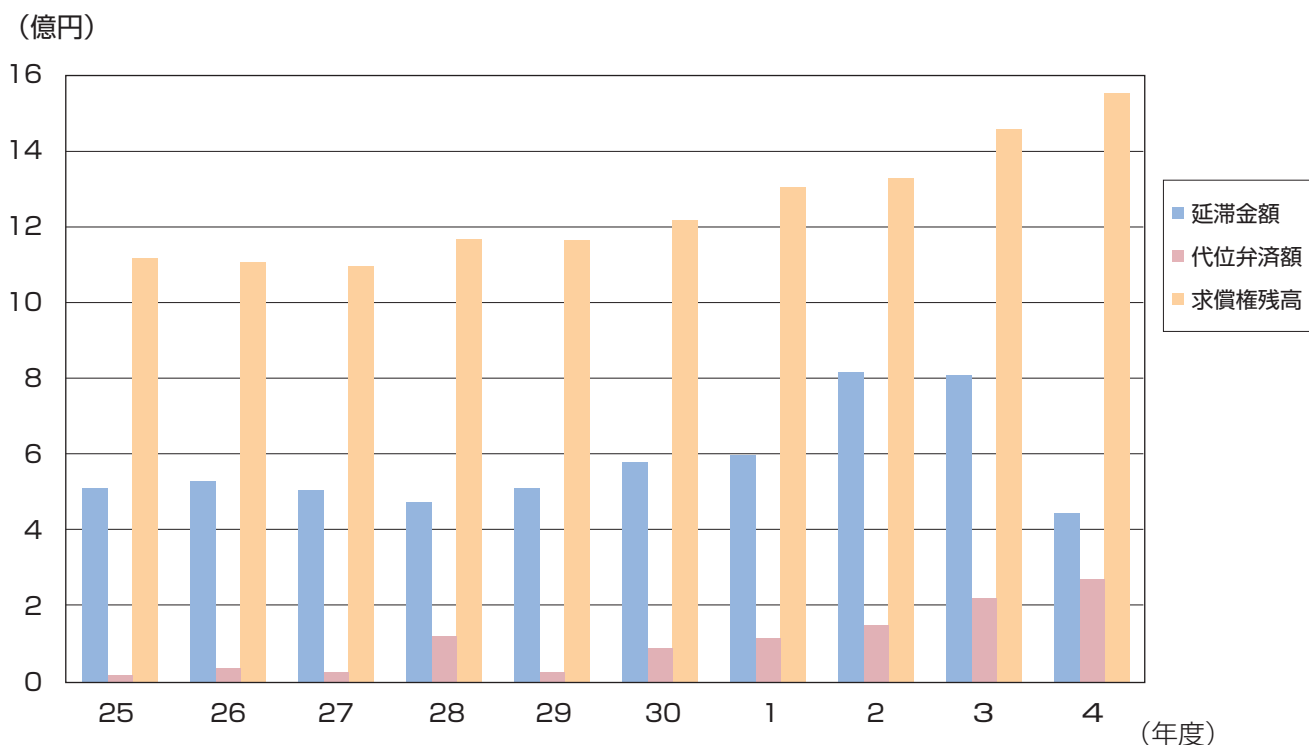
③ 代位弁済及び求償権残高について

令和4年度の代位弁済は、年度当初及び年度内に代位弁済の意向が示された14経営体を対象に整理を進め、条件整備が整った6経営体、29件、2億7,460万円となりました。

延滞については、総額で4億4,830万円と、前年同期より3億6,663万円の減少となりました。

このうち延滞期間6ヶ月以上の延滞は3億8,381万円であり、前年度末より3億4,329万円減少しました。

〔附表3〕 延滞金額、代位弁済金額及び求償権残高の推移



求償権については、面談、文書督促などを行って回収に努めた結果、2,337万円の回収実績をあげることができました。

代位弁済及び求償権回収、償却を行った結果、求償権残高は15億6,206万円となり、前年度末より9,523万円の増加となっております。

なお、求償権の回収にあたっては、関係漁協等のご協力を賜り、厚くお礼申し上げます。

④ 会計経理について

収益の部では、保証料はほぼ計画通りの実績でありました。

受取保険金については、予定していた代位弁済の後年度へのずれ込みにより計画比77%の実績でありました。

財務収益については、計画通りの実績となり、その他収益については、受取助成金の増加により計画比124%の実績となりました。

一方、費用の部では、職員の退職に伴う人件費の減少等により、事業管理費が計画比94%の実績となりました。

その他費用については、延滞の解消、及び代位弁済の後年度へのずれ込み等により計画比56%の実績となりました。

その結果、令和4年度は6,252万円の利益を計上でき、その全額を剰余金処分として準備金に繰り入れた後、基金の充実を図るため、準備金から繰入金に繰り入れることとしております。

今後の保証引受及び代位弁済によるリスクに備えるとともに、早期是正措置（健全性基準及び業務改善命令）に留意し経営の健全性の確保に万全を期してまいります。

なお保証収支は、1,359万円の黒字となっております。

2 過去3年間以上の事業成績及び財務の状況の推移並びにこれらについての説明

(金額単位：千円)

項 目	令和元年度	令和2年度	令和3年度	令和4年度
経 常 利 益	37,918	65,165	3,184	60,142
当 期 利 益	44,152	66,284	4,547	62,528
総 資 産	21,527,014	21,689,397	21,457,888	21,353,644
現金及び預金	192,321	55,064	77,225	174,791
有 価 証 券	5,923,440	5,898,730	5,804,160	5,621,880
国 債	330,090	323,760	316,620	310,830
そ の 他	5,593,350	5,574,970	5,487,540	5,311,050
求 償 権	1,310,945	1,361,636	1,466,836	1,562,066
保証債務見返	14,155,640	14,369,117	14,225,413	14,132,282

(注) 金額は、千円未満の端数を切り捨てて表示しており、合計が一致しない場合があります。

(以下3から12において同じ。)

[事業成績及び財務の状況の推移についての説明]

令和4年度の当期利益は計画を上回った黒字を計上できております。

また有価証券については、発行体の格付などの安全性に留意しつつ、効率運用に努めることとしております。

令和4年度の状況につきましては、前記「1 事業の概要」に記載のとおりであります。

3 総会の開催状況及び議事の概要

通常、 臨時の別	開催 年月日	開催日 現在 会員数	総会出席会員					議 事	
			員 数	口 数	代 理 議決数	書 面 議決数	計	事 項	可決、 否決の別
通常	4.6.16	521 名	44 名		72 名	204 名	320 名	第1号議案 令和3年度事業報告書、財産目録、貸借対照表、損益計算書並びに剰余金処分案承認について	可 決
		38,018 口		7,025 口	16,443 口	12,325 口	38,018 口	第2号議案 令和4年度事業計画設定について	可 決
								第3号議案 役員報酬について	可 決
								第4号議案 退任役員に対する退職慰労金について	可 決
								第5号議案 役員選任並びに委嘱について	可 決
								第6号議案 定款の一部改正について	可 決
								第7号議案 業務方法書の一部改正について	可 決
								第8号議案 その他	可 決
								附帯決議 本日の決議事項中、会員の権利義務に関しない軽微な事項の修正および違算誤記の訂正並びに法令その他行政庁の処分または、これに基づく指示による場合は、必要な字句の修正を理事長に一任する。	



4 重要な事項の議決状況

年 月 日	重 要 な 事 項
令和4年5月26日 第1回理事会	<p>第1号議案 総会提出事項について</p> <p>(1) 令和3年度事業報告書、財産目録、貸借対照表、損益計算書並びに剰余金処分案について</p> <p>(2) 令和4年度事業計画(案)について</p> <p>(3) 役員報酬について</p> <p>(4) 退任役員に対する退職慰労金について</p> <p>(5) 役員選任並びに委嘱について</p> <p>(6) 定款の一部改正について</p> <p>(7) 業務方法書の一部改正について</p> <p>(8) その他</p> <p>第2号議案 保証料率の設定について</p> <p>第3号議案 諸規程の一部改正について</p> <p>第4号議案 求償権の元本優先充当措置について</p> <p>第5号議案 求償権の償却について</p> <p>第6号議案 求償権の管理事務停止について</p> <p>第7号議案 個人情報保護コンプライアンス委員会内部点検計画の承認について</p> <p>第8号議案 その他</p> <p>報告事項</p> <p>(1) 諸規程の一部改正について</p> <p>(2) 預金・有価証券運用委員会報告について</p> <p>(3) その他</p>
令和4年6月16日 第79回(通常69回) 通常総会	<p>第1号議案 令和3年度事業報告書、財産目録、貸借対照表、損益計算書並びに剰余金処分案承認について</p> <p>第2号議案 令和4年度事業計画設定について</p> <p>第3号議案 役員報酬について</p> <p>第4号議案 退任役員に対する退職慰労金について</p> <p>第5号議案 役員選任並びに委嘱について</p> <p>第6号議案 定款の一部改正について</p> <p>第7号議案 業務方法書の一部改正について</p> <p>第8号議案 その他</p> <p>附帯決議</p> <p>本日の決議事項中、会員の権利義務に関しない軽微な事項の修正および違算誤記の訂正並びに法令その他行政庁の処分または、これに基づく指示による場合は、必要な字句の修正を理事長に一任する。</p>



年 月 日	重 要 な 事 項
令和4年11月10日 第2回理事会	第1号議案 令和4年度理事報酬について 第2号議案 退任理事に対する退職慰労金について 第3号議案 令和4年度上半期事業実績について 第4号議案 会計規程の一部改正について 第5号議案 求償権の元本優先充当措置について 第6号議案 求償権の違約金免除について 第7号議案 その他 報告事項 (1) 個人情報保護コンプライアンス委員会による内部点検結果について (2) 有価証券の運用状況等について (3) その他
令和5年3月16日 第3回理事会	第1号議案 給与規程の一部改正について 第2号議案 求償権の元本優先充当措置について 第3号議案 求償権の償却について 第4号議案 求償権の管理事務停止について 第5号議案 参事の選任について 第6号議案 その他 報告事項 (1) 農林水産省大臣官房検査について (2) 沿岸漁業等振興資金に係る利子補給負担について (3) 求償金等請求事件について

5 会員数及び出資金の増減

区 分		前 年 度 末 現 在								本年度増加			
		会 員 数	金 額							計	加 入		出資口 数増加
			近代化資金	一 般 資 金					小 計		会 員 数	金 額	
金融 公庫 金	一 般 緊 急 融 資 資 金	借 替 緊 急 融 資 資 金		そ の 他 一 般 資 金									
地方公共団体	県	1	328,600	20,600	42,400	172,600	173,600	409,200	737,800	0	0	0	
	市 町	19	59,950	0	0	44,900	307,550	352,450	412,400	0	0	0	
	小 計	20	388,550	20,600	42,400	217,500	481,150	761,650	1,150,200	0	0	0	
水産業協同組合	単 協	66	136,050	2,750	(-) 100	(24,100) 70,700	126,650	200,200	336,250	0	0	2,000	
	漁 連 (信漁連を除く)	1	13,650	0	0	0	12,150	12,150	25,800	0	0	0	
	小 計	67	149,700	2,750	(-) 100	(24,100) 70,700	138,800	212,350	362,050	0	0	2,000	
そ の 他	漁業者・漁業従事者 (個人)	352	75,300	500	100	12,050	44,950	57,600	132,900	4	550	300	
	漁 業 者 (法人)	72	141,250	1,350	0	3,100	61,400	65,850	207,100	1	50	12,500	
	加工業者 (個人)	7	1,700	0	0	0	850	850	2,550	0	0	0	
	加工業者 (法人)	1	550	0	0	0	0	0	550	1	50	0	
	任意団体	1	0	0	0	0	600	600	600	0	0	0	
	小 計	433	218,800	1,850	100	15,150	107,800	124,900	343,700	6	650	12,800	
金融機関	信 漁 連	1	0	0	(-) 0	(18,400) 31,350	350	31,700	31,700	0	0	(12,850) 16,000	
	そ の 他	0	0	0	(-) 0	(-) 0	0	0	0	0	0	0	
	小 計	1	0	0	(-) 0	(18,400) 31,350	350	31,700	31,700	0	0	(12,850) 16,000	
合 計		521	757,050	25,200	(-) 42,600	(42,500) 334,700	728,100	1,130,600	1,887,650	6	650	(12,850) 30,800	

(注)

- 1 「漁業者」とは、法第2条第1項第1号中の「漁業を営む個人」を、「漁業従事者」とは、同号中の「漁業に従事す
- 2 「近代化資金」とは、漁業近代化資金金融通法（昭和44年法律第52号）第2条第3項に規定する漁業近代化資金をい
- 3 「一般資金」とは、近代化資金以外の中小漁業者等の事業又は生活に必要な資金をいいます。以下同じ。
- 4 「金融公庫資金」とは、組合が、株式会社日本政策金融公庫から株式会社日本政策金融公庫法（平成19年法律第57号）52年法律第93号）第1項に規定する資金の貸付けを受け、又は沖縄振興開発金融公庫から沖縄振興開発金融公庫貸付けの目的に従い、かつ、その貸付けと同一の条件で中小漁業者等に対して貸し付ける資金のうち、水産動植
- 5 一般緊急融資資金又は借替緊急融資資金の欄中の（ ）内には、一般緊急融資資金又は借替緊急融資資金に係る保
- 6 「信漁連」とは、信用事業を実施する漁業協同組合連合会をいいます。以下同じ。

(金額単位：千円)

計	本年度減少			本年度末現在								
	脱退		出資口 数減少	計	会 員 数	金 額						計
	会 員 数	金 額	金 額	金 額		近代化資金	一 般 資 金			小 計		
金 額	金 額	金 額	金 額	金 額	金 額	融 資 金	融 資 金	融 資 金	融 資 金	融 資 金	融 資 金	融 資 金
0	0	0	0	0	1	328,600	20,600	42,400	172,600	173,600	409,200	737,800
0	0	0	0	0	19	59,950	0	0	44,900	307,550	352,450	412,400
0	0	0	0	0	20	388,550	20,600	42,400	217,500	481,150	761,650	1,150,200
2,000	0	0	0	0	66	136,750	2,750	(-) 100	(24,100) 70,700	127,950	201,500	338,250
0	0	0	0	0	1	13,650	0	0	0	12,150	12,150	25,800
2,000	0	0	0	0	67	150,400	2,750	(-) 100	(24,100) 70,700	140,100	213,650	364,050
850	18	5,300	0	5,300	338	71,350	500	100	11,800	44,700	57,100	128,450
12,550	1	2,100	3,350	5,450	72	150,200	1,350	0	3,100	59,550	64,000	214,200
0	1	900	0	900	6	800	0	0	0	850	850	1,650
50	0	0	0	0	2	600	0	0	0	0	0	600
0	0	0	0	0	1	0	0	0	0	600	600	600
13,450	20	8,300	3,350	11,650	419	222,950	1,850	100	14,900	105,700	122,550	345,500
(12,850) 16,000	0	0	1,450	1,450	1	1,150	0	(-) 0	(31,250) 44,200	900	45,100	46,250
0	0	0	0	0	0	0	0	(-) 0	(-) 0	0	0	0
(12,850) 16,000	0	0	1,450	1,450	1	1,150	0	(-) 0	(31,250) 44,200	900	45,100	46,250
(12,850) 31,450	20	8,300	4,800	13,100	507	763,050	25,200	(-) 42,600	(55,350) 347,300	727,850	1,142,950	1,906,000

る個人」をいいます。以下同じ。
います。以下同じ。

別表第一第8号ヨからソまで、ネ若しくはナに掲げる資金若しくは水産加工業施設改良資金融通臨時措置法（昭和法施行令（昭和47年政令第186号）第2条第1号ヨからネまで若しくは第18号に掲げる資金の貸付けを受け、その物の採捕又は養殖の事業を営む者に対して貸し付ける資金をいいます。以下同じ。

証債務の弁済に伴う金融機関からの特別出資の額を内書きしています。

6 理事及び監事の氏名並びに漁業信用基金協会での役職

氏名	役職名	常勤・非常勤の別	員内・員外の別	就任年月日	任期満了年月日	摘要
志岐 富美雄	理事長	非常勤	員外	平成28年7月1日	令和7年6月30日	学識経験者 令和4年7月1日重任
沢水 清明	専務理事	常勤	員外	令和元年7月1日	令和7年6月30日	学識経験者 令和4年7月1日重任
志野 英樹	理事	非常勤	員外	令和4年7月1日	令和7年6月30日	学識経験者
川口 和宏	理事	非常勤	員内	令和4年7月1日	令和7年6月30日	
向井 逸平	理事	非常勤	員内	令和2年6月18日	令和7年6月30日	令和4年7月1日重任
深山 清喜	理事	非常勤	員内	令和元年7月1日	令和7年6月30日	令和4年7月1日重任
黒川 信幸	理事	非常勤	員内	令和元年7月1日	令和7年6月30日	令和4年7月1日重任
岡部 聖二	理事	非常勤	員内	令和4年7月1日	令和7年6月30日	
吉田 幸一郎	理事	非常勤	員内	平成30年6月15日	令和7年6月30日	令和4年7月1日重任
後藤 正喜	理事	非常勤	員内	令和4年7月1日	令和7年6月30日	
高山 佳史	理事	非常勤	員内	令和4年7月1日	令和7年6月30日	
小楠 彰人	理事	非常勤	員内	令和元年7月1日	令和7年6月30日	令和4年7月1日重任
部原 政夫	理事	非常勤	員内	令和3年6月17日	令和7年6月30日	令和4年7月1日重任
松田 孝成	代表監事	非常勤	員内	平成28年7月1日	令和7年6月30日	令和4年7月1日重任
博多屋 雄一郎	監事	非常勤	員内	令和4年7月1日	令和7年6月30日	



7 職員数の増減その他の職員の状況

区分	前年度末現在	本年度増加	本年度減少	本年度末現在
職員	7人	人	1人	6人
うち常勤職員	6人	人	1人	5人
うち参事・会計主任	1人	人	人	1人
平均年齢	42才8ヵ月			46才7ヵ月
平均勤続年数	18年0ヵ月			21年0ヵ月

8 保証債務の状況

(1) 会 員 別

区 分		前年度末保証残高		前年度末調査中		本年度保証協議		本年度末調査中		承諾前取下		
		件数	金 額	件数	金 額	件数	金 額	件数	金 額	件数	金 額	
近代化資金	水協組	36	451,456	0	0	4	88,800	0	0	0	0	
	個人	713	2,538,122	21	126,690	100	790,865	15	81,005	1	20,000	
	法人	267	5,157,626	11	319,142	48	1,580,068	11	274,085	0	0	
	計	1,016	8,147,205	32	445,832	152	2,459,733	26	355,090	1	20,000	
一 般 資 金	金融公庫資金	水協組	0	0	0	0	0	0	0	0	0	0
		個人	0	0	0	0	0	0	0	0	0	0
		法人	0	0	0	0	0	0	0	0	0	0
		計	0	0	0	0	0	0	0	0	0	0
	一般緊急融資資金	水協組	0	0	0	0	0	0	0	0	0	0
		個人	0	0	0	0	0	0	0	0	0	0
		法人	0	0	0	0	0	0	0	0	0	0
		計	0	0	0	0	0	0	0	0	0	0
	借替緊急融資資金	水協組	0	0	0	0	0	0	0	0	0	0
		個人	161	864,982	0	0	1	18,080	0	0	0	0
		法人	32	796,482	0	0	0	0	0	0	0	0
		計	193	1,661,464	0	0	1	18,080	0	0	0	0
金	その他一般資金	水協組	35	304,998	1	13,000	8	300,400	0	0	1	13,000
		個人	1,131	2,113,479	9	29,190	150	502,530	13	30,370	2	8,170
		法人	268	1,998,265	4	96,000	45	891,500	6	131,700	0	0
		計	1,434	4,416,743	14	138,190	203	1,694,430	19	162,070	3	21,170
	計	水協組	35	304,998	1	13,000	8	300,400	0	0	1	13,000
		個人	1,292	2,978,462	9	29,190	151	520,610	13	30,370	2	8,170
		法人	300	2,794,747	4	96,000	45	891,500	6	131,700	0	0
		計	1,627	6,078,208	14	138,190	204	1,712,510	19	162,070	3	21,170
合 計	水協組	71	756,454	1	13,000	12	389,200	0	0	1	13,000	
	個人	2,005	5,516,584	30	155,880	251	1,311,475	28	111,375	3	28,170	
	法人	567	7,952,374	15	415,142	93	2,471,568	17	405,785	0	0	
	計	2,643	14,225,413	46	584,022	356	4,172,243	45	517,160	4	41,170	

(注)

1 一部償還は件数に含んでいません。

2 「水協組」とは法第2条第1項第5号に、「個人」とは法第2条第1項第1号及び第3号に、「法人」とは法第2条

(金額単位：千円)

拒 絶		保証承諾		会員資格の移動		償 還		代弁(元本)		本年度末保証残高	
件数	金 額	件数	金 額	件数	金 額	件数	金 額	件数	金 額	件数	金 額
0	0	4	88,800	0	0	5	91,252	0	0	35	449,004
0	0	105	816,550	0	0	126	792,558	5	46,261	687	2,515,852
0	0	48	1,625,125	0	0	48	1,241,989	6	58,232	261	5,482,529
0	0	157	2,530,475	0	0	179	2,125,800	11	104,494	983	8,447,386
0	0	0	0	0	0	0	0	0	0	0	0
0	0	0	0	0	0	0	0	0	0	0	0
0	0	0	0	0	0	0	0	0	0	0	0
0	0	0	0	0	0	0	0	0	0	0	0
0	0	0	0	0	0	0	0	0	0	0	0
0	0	0	0	0	0	0	0	0	0	0	0
0	0	1	18,080	0	0	9	130,115	7	101,431	146	651,516
0	0	0	0	0	0	3	81,996	0	0	29	714,486
0	0	1	18,080	0	0	12	212,111	7	101,431	175	1,366,002
0	0	8	300,400	0	0	8	119,531	0	0	35	485,866
0	0	144	493,180	△1	△12,000	280	673,281	7	44,149	987	1,877,229
0	0	43	855,800	1	12,000	54	885,737	4	24,531	254	1,955,797
0	0	195	1,649,380	0	0	342	1,678,549	11	68,680	1,276	4,318,893
0	0	8	300,400	0	0	8	119,531	0	0	35	485,866
0	0	145	511,260	△1	△12,000	289	803,396	14	145,580	1,133	2,528,745
0	0	43	855,800	1	12,000	57	967,733	4	24,531	283	2,670,283
0	0	196	1,667,460	0	0	354	1,890,660	18	170,111	1,451	5,684,895
0	0	12	389,200	0	0	13	210,783	0	0	70	934,870
0	0	250	1,327,810	△1	△12,000	415	1,595,954	19	191,842	1,820	5,044,597
0	0	91	2,480,925	1	12,000	105	2,209,723	10	82,763	544	8,152,813
0	0	353	4,197,935	0	0	533	4,016,461	29	274,605	2,434	14,132,282

第1項第2号、第4号及び第6号にそれぞれ掲げる者をいいます。

(2) 金融機関別

区 分		前年度末保証残高		前年度末調査中		本年度保証協議		本年度末調査中		承諾前取下	
		件数	金 額	件数	金 額	件数	金 額	件数	金 額	件数	金 額
近代化資金	信 連	1,015	8,143,250	32	445,832	152	2,459,733	26	355,090	1	20,000
	中 金	0	0	0	0	0	0	0	0	0	0
	水 協 組	1	3,955	0	0	0	0	0	0	0	0
	計	1,016	8,147,205	32	445,832	152	2,459,733	26	355,090	1	20,000
一 般 資 金	金融公庫資金										
	水 協 組	0	0	0	0	0	0	0	0	0	0
	信 連	0	0	0	0	0	0	0	0	0	0
	中 金	0	0	0	0	0	0	0	0	0	0
	水 協 組	0	0	0	0	0	0	0	0	0	0
借 替 緊 急 融 資 資 金	銀 行 等	0	0	0	0	0	0	0	0	0	0
	計	0	0	0	0	0	0	0	0	0	0
	信 連	188	1,650,143	0	0	1	18,080	0	0	0	0
	中 金	0	0	0	0	0	0	0	0	0	0
	水 協 組	5	11,321	0	0	0	0	0	0	0	0
金 他 一 般 資 金	銀 行 等	0	0	0	0	0	0	0	0	0	0
	計	193	1,661,464	0	0	1	18,080	0	0	0	0
	信 連	1,410	4,056,779	13	135,190	183	1,304,430	17	149,070	3	21,170
	中 金	0	0	0	0	0	0	0	0	0	0
	水 協 組	3	14,059	0	0	0	0	0	0	0	0
計	銀 行 等	21	345,904	1	3,000	20	390,000	2	13,000	0	0
	計	1,434	4,416,743	14	138,190	203	1,694,430	19	162,070	3	21,170
	信 連	1,598	5,706,923	13	135,190	184	1,322,510	17	149,070	3	21,170
	中 金	0	0	0	0	0	0	0	0	0	0
	水 協 組	8	25,380	0	0	0	0	0	0	0	0
合 計	銀 行 等	21	345,904	1	3,000	20	390,000	2	13,000	0	0
	計	1,627	6,078,208	14	138,190	204	1,712,510	19	162,070	3	21,170
	信 連	2,613	13,850,174	45	581,022	336	3,782,243	43	504,160	4	41,170
	中 金	0	0	0	0	0	0	0	0	0	0
	水 協 組	9	29,335	0	0	0	0	0	0	0	0
計	銀 行 等	21	345,904	1	3,000	20	390,000	2	13,000	0	0
	計	2,643	14,225,413	46	584,022	356	4,172,243	45	517,160	4	41,170

(注) 一部償還は件数に含んでいません。

(金額単位：千円)

拒 絶		保証承諾		金融機関の移動		償 還		代弁(元本)		本年度末保証残高	
件数	金 額	件数	金 額	件数	金 額	件数	金 額	件数	金 額	件数	金 額
0	0	157	2,530,475	0	0	178	2,121,845	11	104,494	983	8,447,386
0	0	0	0	0	0	0	0	0	0	0	0
0	0	0	0	0	0	1	3,955	0	0	0	0
0	0	157	2,530,475	0	0	179	2,125,800	11	104,494	983	8,447,386
0	0	0	0	0	0	0	0	0	0	0	0
0	0	0	0	0	0	0	0	0	0	0	0
0	0	0	0	0	0	0	0	0	0	0	0
0	0	0	0	0	0	0	0	0	0	0	0
0	0	0	0	0	0	0	0	0	0	0	0
0	0	1	18,080	0	0	12	209,292	7	101,431	170	1,357,500
0	0	0	0	0	0	0	0	0	0	0	0
0	0	0	0	0	0	0	2,819	0	0	5	8,502
0	0	0	0	0	0	0	0	0	0	0	0
0	0	1	18,080	0	0	12	212,111	7	101,431	175	1,366,002
0	0	176	1,269,380	0	0	322	1,314,836	11	68,680	1,253	3,942,643
0	0	0	0	0	0	0	0	0	0	0	0
0	0	0	0	0	0	1	2,179	0	0	2	11,880
0	0	19	380,000	0	0	19	361,534	0	0	21	364,370
0	0	195	1,649,380	0	0	342	1,678,549	11	68,680	1,276	4,318,893
0	0	177	1,287,460	0	0	334	1,524,128	18	170,111	1,423	5,300,143
0	0	0	0	0	0	0	0	0	0	0	0
0	0	0	0	0	0	1	4,998	0	0	7	20,382
0	0	19	380,000	0	0	19	361,534	0	0	21	364,370
0	0	196	1,667,460	0	0	354	1,890,660	18	170,111	1,451	5,684,895
0	0	334	3,817,935	0	0	512	3,645,974	29	274,605	2,406	13,747,530
0	0	0	0	0	0	0	0	0	0	0	0
0	0	0	0	0	0	2	8,953	0	0	7	20,382
0	0	19	380,000	0	0	19	361,534	0	0	21	364,370
0	0	353	4,197,935	0	0	533	4,016,461	29	274,605	2,434	14,132,282

(3) 期間別金額別本年度保証状況

(金額単位：千円)

区分	1年未満		1年以上～ 3年未満		3年以上～ 5年未満		5年以上～ 10年未満		10年以上～ 15年未満		15年以上		計	
	件数	金額	件数	金額	件数	金額	件数	金額	件数	金額	件数	金額	件数	金額
近代化資金	300万円未満	0	4,370	15	17,950	20	25,055	0	0	0	0	0	40	47,375
	500 "	0	6,700	3	10,571	9	33,000	0	0	0	0	0	14	50,271
	1,000 "	0	32,900	5	28,327	27	182,486	1	6,400	0	0	0	38	250,113
	3,000 "	0	265,000	6	108,050	17	272,294	4	79,570	1	10,000	42	734,914	
	5,000 "	0	222,000	4	145,280	0	0	2	71,648	1	43,180	13	482,108	
	1億円 "	0	135,000	0	0	2	131,402	0	0	2	117,000	6	383,402	
	1億円以上	0	180,000	2	277,027	1	125,262	0	0	0	0	4	582,289	
	小計	0	845,970	35	587,206	76	769,500	7	157,618	4	170,180	157	2,530,475	
金融公庫資金	300万円未満	0	0	0	0	0	0	0	0	0	0	0	0	0
	500 "	0	0	0	0	0	0	0	0	0	0	0	0	0
	1,000 "	0	0	0	0	0	0	0	0	0	0	0	0	0
	3,000 "	0	0	0	0	0	0	0	0	0	0	0	0	0
	5,000 "	0	0	0	0	0	0	0	0	0	0	0	0	0
	1億円 "	0	0	0	0	0	0	0	0	0	0	0	0	0
	1億円以上	0	0	0	0	0	0	0	0	0	0	0	0	0
	小計	0	0	0	0	0	0	0	0	0	0	0	0	0
一般緊急融資資金	300万円未満	0	0	0	0	0	0	0	0	0	0	0	0	0
	500 "	0	0	0	0	0	0	0	0	0	0	0	0	0
	1,000 "	0	0	0	0	0	0	0	0	0	0	0	0	0
	3,000 "	0	0	0	0	0	0	0	0	0	0	0	0	0
	5,000 "	0	0	0	0	0	0	0	0	0	0	0	0	0
	1億円 "	0	0	0	0	0	0	0	0	0	0	0	0	0
	1億円以上	0	0	0	0	0	0	0	0	0	0	0	0	0
	小計	0	0	0	0	0	0	0	0	0	0	0	0	0

(4) 求償権の回収状況

(金額単位：千円)

区 分		前年度末現在		本年度代位弁済		本年度回収		本年度償却		本年度末現在		
		件数	金 額	件数	金 額	件数	金 額	件数	金 額	件数	金 額	
近代化資金	元 本	31	109,453	11	104,494	1	4,260	6	50,357	35	159,329	
	利 息	0	0	0	0	0	0	0	0	0	0	
	費用等	0	435	0	0	0	3	0	0	0	432	
	計	31	109,889	11	104,494	1	4,263	6	50,357	35	159,761	
一 般 資 金	資 金 公 庫	元 本	0	0	0	0	0	0	0	0	0	0
		利 息	0	0	0	0	0	0	0	0	0	0
		費用等	0	0	0	0	0	0	0	0	0	0
		計	0	0	0	0	0	0	0	0	0	0
	融 資 緊 急 金	元 本	0	0	0	0	0	0	0	0	0	0
		利 息	0	0	0	0	0	0	0	0	0	0
		費用等	0	0	0	0	0	0	0	0	0	0
		計	0	0	0	0	0	0	0	0	0	0
	借 替 融 資 緊 急 金	元 本	60	789,523	7	101,431	0	12,163	5	68,982	62	809,809
		利 息	0	22,436	0	0	0	187	0	0	0	22,249
		費用等	0	640	0	0	0	4	0	0	0	635
		計	60	812,600	7	101,431	0	12,355	5	68,982	62	832,694
そ の 他 の 資 金	元 本	76	541,813	11	68,680	2	6,731	8	36,655	77	567,106	
	利 息	0	311	0	0	0	9	0	0	0	301	
	費用等	0	2,220	0	0	0	19	0	0	0	2,201	
	計	76	544,345	11	68,680	2	6,760	8	36,655	77	569,610	
計	元 本	136	1,331,337	18	170,111	2	18,894	13	105,638	139	1,376,915	
	利 息	0	22,747	0	0	0	196	0	0	0	22,551	
	費用等	0	2,861	0	0	0	24	0	0	0	2,837	
	計	136	1,356,946	18	170,111	2	19,115	13	105,638	139	1,402,304	
合 計	元 本	167	1,440,791	29	274,605	3	23,155	19	155,996	174	1,536,245	
	利 息	0	22,747	0	0	0	196	0	0	0	22,551	
	費用等	0	3,297	0	0	0	27	0	0	0	3,269	
	計	167	1,466,836	29	274,605	3	23,379	19	155,996	174	1,562,066	



(5) 付保の状況

(金額単位：千円)

区分	前年度末 付保残高		本年度付保				本年度減少				本年度末 付保残高			
	件数	金額	選択保険		包括保険		計	償還額		受領保険価額		件数	金額	
			件数	金額	件数	金額		件数	金額	件数	金額			
近代化資金	1,016	8,147,205	40	47,375	117	2,483,100	157	2,530,475	179	2,125,800	11	104,494	983	8,447,386
金融公庫 資金	0	0	0	0	0	0	0	0	0	0	0	0	0	0
一般緊急 融資資金	0	0	0	0	0	0	0	0	0	0	0	0	0	0
借替緊急 融資資金	193	1,661,464	0	0	1	18,080	1	18,080	12	212,111	7	101,431	175	1,366,002
その他 一般資金	1,169	4,293,480	59	82,830	104	1,543,740	163	1,626,570	256	1,629,713	11	68,680	1,065	4,221,656
計	1,362	5,954,944	59	82,830	105	1,561,820	164	1,644,650	268	1,841,824	18	170,111	1,240	5,587,658
合計	2,378	14,102,150	99	130,205	222	4,044,920	321	4,175,125	447	3,967,625	29	274,605	2,223	14,035,045

(注)

- 1 本年度付保は、本年度中に保険関係が成立した保証債務の件数及び金額（保証した借入金の額）を記載しています。
- 2 非保険対象残高 211件 97,237千円

9 保証収支の状況

(金額単位：千円)

区分	金額	内 一 般 資 金				小 計	
		近代化資金	金融公庫 資金	一般緊急 融資資金	借替緊急 融資資金		その他 一般資金
保証料 A	84,851	36,322	0	0	18,713	29,814	48,528
うち戻し保証料 B	1,762	246	0	0	929	587	1,516
うち割引保証料 C	0	0	0	0	0	0	0
保険金 D	236,752	81,344	0	0	101,499	53,908	155,408
回収金 E	31,560	10,613	0	0	12,586	8,361	20,947
保証収入 A + D + E = F	353,165	128,280	0	0	132,799	92,084	224,884
保険料 G	44,164	12,763	0	0	13,214	18,186	31,400
うち戻り保険料 H	1,860	159	0	0	141	1,559	1,700
代位弁済額 I	274,605	104,494	0	0	101,431	68,680	170,111
回収納付金 J	20,801	6,108	0	0	9,586	5,106	14,693
保証支出 G + I + J = K	339,571	123,365	0	0	124,232	91,973	216,205
保証収支 F - K	13,593	4,915	0	0	8,567	110	8,678



10 基金等明細表

(1) 総括表

(金額単位：千円)

区 分		前年度末現在	本年度増加	本年度減少	本年度末現在
出 資 金	近代化資金	(11,650) 757,050	(0) 16,250	(0) 10,250	(11,650) 763,050
	一 般 資 金	(42,500) 1,130,600	(12,850) 15,200	(0) 2,850	(55,350) 1,142,950
	計	1,887,650	31,450	13,100	1,906,000
交 付 金	近代化資金	(0) 10,708	(0) 0	(0) 0	(0) 10,708
	一 般 資 金	(3,950) 54,493	(0) 0	(0) 0	(3,950) 54,493
	計	65,201	0	0	65,201
繰 入 金	近代化資金	513,923	0	0	513,923
	一 般 資 金	1,530,651	0	0	1,530,651
	計	2,044,574	0	0	2,044,574
信 用 基 金 借 入 金	近代化資金	(12,400) 38,000	(0) 31,979	(0) 32,600	(12,400) 37,379
	一 般 資 金	19,000	11,200	11,200	19,000
	計	57,000	43,179	43,800	56,379
計 (A)	近代化資金	(24,050) 1,319,681	(0) 48,229	(0) 42,850	(24,050) 1,325,060
	一 般 資 金	(46,450) 2,734,744	(12,850) 26,400	(0) 14,050	(59,300) 2,747,094
	計	4,054,425	74,629	56,900	4,072,154

(注)

- 1 代位弁済額は、基金をもって代位弁済を行った額です。
- 2 受領保険金は、基金をもって行った代位弁済額に係る保険金の受領額です。
- 3 回収金のうち基金協会の取得分は、基金をもって行った代位弁済に係る求償権（代位弁済をした日以後の利息及び避けることのできなかった費用その他の損害の賠償に係る部分を除く。）を行使して取得した額から信用基金への納付すべき額を差し引いた額です。
- 4 信用基金借入金は、漁業近代化資金等に係る保証債務の弁済に充てるための資金として示されたもの及び漁業近代化資金に係る付保割合の向上を図るための資金として示されたものです。

(金額単位：千円)

区 分		前年度末現在	本年度増加	本年度減少	本年度末現在
代位弁済額 (B)	近代化資金	203,140	104,494		307,634
	一般資金	2,604,076	162,085		2,766,161
	計	2,807,216	266,579		3,073,796
受領保険金 (C)	近代化資金	131,684	81,344		213,028
	一般資金	1,854,832	149,143		2,003,976
	計	1,986,516	230,487		2,217,004
回収金のうち 漁業信用基金 協会の取得分 (D)	近代化資金	37,987	2,023		40,010
	一般資金	389,802	3,279		393,082
	計	427,789	5,302		433,092
基金等現在高 (A-B+C+D) =(E)	近代化資金	1,286,212			1,270,464
	一般資金	2,375,303			2,377,990
	計	3,661,515			3,648,455
繰越欠損金 (F)	近代化資金	0	0	0	0
	一般資金	0	0	0	0
	計	0	0	0	0
求償権 償却引当金 (G)	近代化資金	16,231	26,589	16,231	26,589
	一般資金	150,173	139,561	150,173	139,561
	計	166,404	166,151	166,404	166,151
特別準備金 (H)	近代化資金	0	0	0	0
	一般資金	6,172	0	6,172	0
	計	6,172	0	6,172	0
求償権 償却残高 (I)	近代化資金	14,910	0	98	14,811
	一般資金	200,512	0	92	200,419
	計	215,423	0	191	215,231
基金等 現在高等 (E-F+G+H+I)	近代化資金	1,317,354			1,311,866
	一般資金	2,732,161			2,717,972
	計	4,049,515			4,029,839

- 5 近代化資金の欄中の（ ）内は、漁業近代化資金の付保割合の向上を図るための金融機関からの協力出資の額、信用基金からの漁業近代化資金に係る付保割合の向上を図るための資金として借り入れた額をうち書きしています。
- 6 一般資金の欄中の（ ）内は、一般緊急融資資金又は借替緊急融資資金に係る保証債務の弁済に伴う金融機関からの特別出資又は特別出資に代わる交付金の額をうち書きしています。
- 7 求償権償却引当金は、基金をもって行った代位弁済に係る求償権の引当金計上額です。
- 8 特別準備金は、基金をもって行った代位弁済に係る特別準備金の計上額です。
- 9 求償権償却残高は、基金をもって行った代位弁済額に係る求償権のうち、償却求償権の残高です。従来は償却した額を計上していたため、償却額と現在残高の差額を本年度減少に計上しております。

(2) 一般資金の内訳

(金額単位：千円)

区 分		前年度末現在	本年度増加	本年度減少	本年度末現在
出 資 金	金 融 公 庫 資 金	25,200	0	0	25,200
	一 般 緊 急 融 資 資 金	(0) 42,600	(0) 0	(0) 0	(0) 42,600
	借 替 緊 急 融 資 資 金	(42,500) 334,700	(12,850) 12,850	(0) 250	(55,350) 347,300
	そ の 他 一 般 資 金	728,100	2,350	2,600	727,850
	計	1,130,600	15,200	2,850	1,142,950
交 付 金	金 融 公 庫 資 金	0	0	0	0
	一 般 緊 急 融 資 資 金	(0) 47	(0) 0	(0) 0	(0) 47
	借 替 緊 急 融 資 資 金	(3,950) 14,577	(0) 0	(0) 0	(3,950) 14,577
	そ の 他 一 般 資 金	39,869	0	0	39,869
	計	54,493	0	0	54,493
繰 入 金	金 融 公 庫 資 金	3,233	0	0	3,233
	一 般 緊 急 融 資 資 金	126,091	0	0	126,091
	借 替 緊 急 融 資 資 金	493,216	0	0	493,216
	そ の 他 一 般 資 金	908,109	0	0	908,109
	計	1,530,651	0	0	1,530,651
信 用 基 金 借 入 金	金 融 公 庫 資 金	0	0	0	0
	一 般 緊 急 融 資 資 金	0	0	0	0
	借 替 緊 急 融 資 資 金	19,000	11,200	11,200	19,000
	そ の 他 一 般 資 金	0	0	0	0
	計	19,000	11,200	11,200	19,000
計 (A)	金 融 公 庫 資 金	28,433	0	0	28,433
	一 般 緊 急 融 資 資 金	(0) 168,738	(0) 0	(0) 0	(0) 168,738
	借 替 緊 急 融 資 資 金	(46,450) 861,493	(12,850) 24,050	(0) 11,450	(59,300) 874,093
	そ の 他 一 般 資 金	1,676,078	2,350	2,600	1,675,828
	計	2,734,744	26,400	14,050	2,747,094

(金額単位：千円)

区 分	前年度末現在	本年度増加	本年度減少	本年度末現在
代位弁済額 (B)	金融公庫資金	0	0	0
	一般緊急融資資金	200,202	0	200,202
	借替緊急融資資金	891,612	94,916	986,528
	その他一般資金	1,512,261	67,169	1,579,430
	計	2,604,076	162,085	2,766,161
受領保険金 (C)	金融公庫資金	0	0	0
	一般緊急融資資金	150,017	0	150,017
	借替緊急融資資金	682,024	96,291	778,315
	その他一般資金	1,022,791	52,852	1,075,643
	計	1,854,832	149,143	2,003,976
回収金のうち 漁業信用基金 協会の取得分 (D)	金融公庫資金	0	0	0
	一般緊急融資資金	31,500	0	31,500
	借替緊急融資資金	107,609	1,778	109,387
	その他一般資金	250,693	1,501	252,194
	計	389,802	3,279	393,082
基金等現在高 (A-B+C+D) =(E)	金融公庫資金	28,433		28,433
	一般緊急融資資金	150,053		150,053
	借替緊急融資資金	759,514		775,267
	その他一般資金	1,437,301		1,424,235
	計	2,375,303		2,377,990
繰越欠損金 (F)	金融公庫資金	0	0	0
	一般緊急融資資金	0	0	0
	借替緊急融資資金	0	0	0
	その他一般資金	0	0	0
	計	0	0	0
求償権 償却引当金 (G)	金融公庫資金	0	0	0
	一般緊急融資資金	0	0	0
	借替緊急融資資金	71,783	58,231	71,783
	その他一般資金	78,390	81,330	81,330
	計	150,173	139,561	150,173
特別準備金 (H)	金融公庫資金	0	0	0
	一般緊急融資資金	0	0	0
	借替緊急融資資金	6,172	0	6,172
	その他一般資金	0	0	0
	計	6,172	0	6,172
求償権 償却残高 (I)	金融公庫資金	0	0	0
	一般緊急融資資金	18,684	0	18,684
	借替緊急融資資金	23,208	0	23,208
	その他一般資金	158,620	0	158,527
	計	200,512	0	200,419
基金等 現在高等 (E-F+G+H+I)	金融公庫資金	28,433		28,433
	一般緊急融資資金	168,737		168,737
	借替緊急融資資金	860,678		856,707
	その他一般資金	1,674,312		1,664,093
	計	2,732,161		2,717,972

11 資金明細表（保証業務）

（1）資金現在高

（金額単位：円）

		前年度末現在	本年度増加	本年度減少	本年度末現在
金 額		39,880,506	352,263,839	341,092,005	51,052,340
うち信用基金借入金	イ号資金	44,600,000	31,400,000	31,400,000	44,600,000
	ウ号資金	12,400,000	11,779,000	12,400,000	11,779,000

（注）

- 1 イ号資金は、漁業近代化資金、経営改善促進資金又は緊急融資資金に係る保証債務の弁済に充てるための資金です。
- 2 ウ号資金は、漁業近代化資金に係る付保割合の向上を図るための資金です。

（2）本年度増減明細

（金額単位：円）

区 分	科 目	金 額	内 訳					計
			近代化資金	一 般 資 金				
				金融公庫 資 金	一般緊急 融資資金	借替緊急 融資資金	そ の 他 一般資金	
増	借 入 金 額	331,649,000						
	求償権元本回収額	11,284,651	1,818,597	0	0	5,751,385	3,714,669	9,466,054
	償却求償権取立益	2,194,954	1,796,377	0	0	47,683	350,894	398,577
	受 領 保 険 金	6,264,747	0	0	0	5,208,426	1,056,321	6,264,747
	（小 計）	351,393,352						
	受 取 利 息	0						
	信託収益配当金	0						
	有価証券利息配当金	818,649						
	違 約 金	51,838	0	0	0	1,918	49,920	51,838
	（小 計）	870,487						
合 計	352,263,839							
減	借入金償還額	324,248,000						
	代位弁済額	8,025,987	0	0	0	6,514,788	1,511,199	8,025,987
	回収金納付額	8,405,274	1,270,658	0	0	4,593,729	2,540,887	7,134,616
	（小 計）	340,679,261						
	借入金利息	6,840						
	保証業務経費充当	405,904						
	（小 計）	412,744						
合 計	341,092,005							

（注）

- 1 求償権元本回収額は、資金をもって行った代位弁済額に係る求償権（代位弁済をした日以降の利息及び避けることができなかった費用その他の損害の賠償に係る部分を除く。）を行使して取得した金額です。
- 2 償却求償権取立益は、資金をもって行った代位弁済に係る償却求償権の取立益です。
- 3 受領保険金は、資金をもって行った代位弁済に係る保険金の受領額です。
- 4 代位弁済額は、資金をもって代位弁済を行った金額です。
- 5 回収納付額は、資金をもって行った代位弁済に係る求償権を行使して取得した額のうち信用基金へ納付した額です。



12 保証債務の弁済能力の充実の状況を示す比率（弁済能力比率）

(金額単位：千円)

	本年度末	前年度末
保証債務の弁済に充てることが可能な額（A）	5,327,273	5,397,450
債務保証に係る区分された資金ごとの実質保証債務額に当該区分された資金の償還事故率を乗じて得た額の合計額（B）	89,036	72,205
弁済能力比率 $\frac{(A)}{(B)} \times 100$	5,983.23%	7,475.17%

(注)

弁済能力比率は、小数点以下第3位を切り捨ての上、小数点以下第2位まで表示しております。

保証債務の弁済能力の充実の状況を示す比率の状況

1. 分子（保証債務の弁済に充てることが可能な額）

(1) 代位弁済に充てることが可能な資産の額

(金額単位：千円)

大分類	中小分類	貸借対照表の 保証業務の額	代位弁済に充当 可能な資産の額	代位弁済に適さ ない資産の額
(資産の部)				
I 流動資産	1. 現金及び預金	174,791	174,791	—
	2. 有価証券	0	0	—
	3. 現金及び預金、有価証券以外の 流動資産（貸倒引当金控除後）	79,959	—	79,959
II 固定資産	1. 有形固定資産	636	—	636
	2. 無形固定資産	0	—	0
	3. 投資その他の資産	6,965,870	—	—
	(1) 長期預金	0	0	—
	(2) 投資有価証券	5,621,880	5,621,880	—
	(3) 長期預金及び投資有価証券以外 の投資その他の資産（求償権償却 引当金及び貸倒引当金控除後）	1,343,990	—	1,343,990
III 保証債務見返		14,132,282	—	—
資産合計		21,353,539	(a) 5,796,671	(b) 1,424,585

(2) 純資産及び債務の保証に充てるための引当金、準備金の額

(金額単位：千円)

大分類	中小分類	貸借対照表の 保証業務の額	債務保証に充てる ための引当金等	他人資本等
(負債の部)				
I 流動負債		207,189	—	207,189
II 固定負債	1. 長期借入金	211,649	—	211,649
	2. 納付準備金	1,173,602	1,173,602	—
	3. 引当金		—	—
	債務保証損失引当金	10,188	10,188	—
	退職給付引当金	50,560	—	50,560
	4. 特別準備金	27,730	27,730	—
	5. その他固定負債	0	—	0
III 特別法上の準備金	保証責任準備金	55,127	55,127	—
IV 保証債務		14,132,282	—	—
負債合計		15,868,328	(c) 1,266,647	(d) 469,398
(純資産の部)				
純資産	1. 出資金	1,906,000	1,906,000	—
	2. 交付金	65,201	65,201	—
	3. 繰入金	2,044,574	2,044,574	—
	4. 準備金	1,092,251	1,092,251	—
	繰越欠損金	0	0	—
	5. 当期利益金（又は当期損失金）	62,528	62,528	—
	6. その他有価証券評価差額金	314,655	314,655	—
純資産合計		5,485,211	(e) 5,485,211	—
負債・純資産の計		21,353,539	(c+e) 6,751,859	—

純資産及び債務の保証に充てるための引当金、準備金の額	A = (c + e)	6,751,859
資産の部から現金・預金、有価証券、保証債務見返を控除した額（代位弁済に適さない資産の額）	B = (b)	1,424,585
分子（保証債務の弁済に充てることが可能な額）	A - B	5,327,273

基準日（決算日）時点で保有している現金、預金及び有価証券の額	(a)	5,796,671
上記(a)のうち債務の保証以外の負債に充てるべき金額	(d)	469,398
分子の額（保証債務の弁済に充てることが可能な額）	(a - d)	5,327,273

2. 分母（資金の区分ごとの保証債務額に償還事故率を乗じて得た額の合計）

(金額単位：千円)

	本年度末 保証残高 ①	本年度末 付保残高 ②	てん 補率 ③	保証債務額 (自己リスク分) ④=(①-②) +②×(1-③)	償還 事故率 ⑤	資金の区分ごとの保 証債務額に償還事故 率を乗じて得た額 ⑥=④×⑤
近代化資金	8,191,575	8,191,575	70%	2,457,472	1.23751%	30,411
	255,810	255,810	80%	51,162	1.23751%	633
一般資金	4,318,893	4,221,656	70%	1,363,733	3.54273%	48,313
	1,366,002	1,366,002	80%	273,200	3.54273%	9,678
	0	0	90%	0	3.54273%	0
合 計	14,132,282	14,035,045			分母の額	89,036

- 健全性基準を定める告示第4条第2項第2号の規定に基づき自己リスクから控除した保証債務該当ありません。

3. 資金区分ごとの償還事故率

(金額単位：千円)

	10年間償還累計額 ①	代位弁済累計額		償還事故率 ④=②÷(①+③)
		②	うち元本相当額 ③	
近代化資金	16,054,259	201,163	201,163	1.23751%
一般資金	24,329,226	893,576	893,576	3.54273%

4. 弁済能力比率の計算

$$\frac{\text{保証債務の弁済に充てることが可能な額}}{\text{資金の区分ごとの保証債務額に償還事故率を乗じて得た額の合計}} = \frac{5,327,273}{89,036} = \text{弁済能力比率 } 5983.23\%$$

償還事故率の計算

(1) 過去10年間(当該年度を含む)の償還累計額

(金額単位：千円)

	近代化資金	一般資金	償還額計	
平成25年度	950,919	2,339,219	3,290,139	
平成26年度	984,902	2,354,963	3,339,865	
平成27年度	1,119,709	2,407,818	3,527,528	
平成28年度	1,259,019	2,770,273	4,029,293	
平成29年度	1,513,475	2,444,840	3,958,315	
平成30年度	1,854,408	2,374,296	4,228,704	
令和元年度	1,890,318	2,578,200	4,468,519	
令和2年度	2,151,281	2,759,595	4,910,877	
令和3年度	2,204,423	2,409,356	4,613,780	
令和4年度	2,125,800	1,890,660	4,016,461	
10年間累計額	16,054,259	24,329,226	40,383,485	A

(2) 過去10年間(当該年度を含む)の代位弁済累計額

(金額単位：千円)

		近代化資金	一般資金	計	
平成25年度	うち元本相当額	0	18,529	18,529	
	総額	0	18,529	18,529	
平成26年度	うち元本相当額	0	39,146	39,146	
	総額	0	39,146	39,146	
平成27年度	うち元本相当額	15,300	12,847	28,147	
	総額	15,300	12,847	28,147	
平成28年度	うち元本相当額	2,047	120,963	123,011	
	総額	2,047	120,963	123,011	
平成29年度	うち元本相当額	0	26,885	26,885	
	総額	0	26,885	26,885	
平成30年度	うち元本相当額	4,146	88,275	92,421	
	総額	4,146	88,275	92,421	
令和元年度	うち元本相当額	20,419	96,228	116,648	
	総額	20,419	96,228	116,648	
令和2年度	うち元本相当額	28,313	124,093	152,406	
	総額	28,313	124,093	152,406	
令和3年度	うち元本相当額	26,442	196,495	222,937	
	総額	26,442	196,495	222,937	
令和4年度	うち元本相当額	104,494	170,111	274,605	
	総額	104,494	170,111	274,605	
10年間累計額	うち元本相当額	201,163	893,576	1,094,740	B 2 (元本相当額)
	総額	201,163	893,576	1,094,740	B 1 (総額)

(3) 償還事故率の計算

近代化資金

償還事故率	1.23751%
-------	----------

=

代位弁済累計額 B 1 (総額)	201,163
---------------------	---------

償還累計額 A	16,054,259	+	代位弁済累計額 B 2 (元本相当額)	201,163
------------	------------	---	------------------------	---------

一般資金

償還事故率	3.54273%
-------	----------

=

代位弁済累計額 B 1 (総額)	893,576
---------------------	---------

償還累計額 A	24,329,226	+	代位弁済累計額 B 2 (元本相当額)	893,576
------------	------------	---	------------------------	---------



13 漁業信用基金協会が対処すべき重要な課題

(1) 融資保証需要への対応

水産県である長崎県の中小漁業者等の公的保証機関としての役割を十分発揮するため、国や県等の施策を踏まえ、保証ニーズへの適切な対応や保証審査の公平化、迅速化に取り組み、保証引受の維持確保を図る必要があります。

そのため、信漁連をはじめ金融機関との連携を図るとともに、漁協組合員、漁業者の意見を広く聴取する必要があります。

(2) 経営基盤の強化

中小漁業保証法に基づく健全性確保のため、引き続き経営管理体制の強化に万全を期す必要があります。

また、実質無担保・無保証人型の回収金減少支援事業や「経営者保証に関するガイドライン」の履行による影響に備え、保証債務の弁済能力充実の必要があります。

そのため、期中管理に基づく延滞の抑制・解消、求償権の管理回収等に努めるとともに、低金利が続く中での基金及び余裕金の効率運用などによる収入の確保に努め、経営基盤の強化を図る必要があります。

14 決算期後に生じた漁業信用基金協会の状況に関する重要な事実

該当する事項はありません。

(金額単位：円)

摘 要	保 証 業 務 金 額
資産の部	
1. 現 金 及 び 預 金	174,791,841
2. 有 価 証 券	0
3. 未 収 保 険 金	0
4. 前 払 費 用	22,280,559
5. 未 収 収 益	16,292,144
6. 短 期 貸 付 金	0
7. そ の 他 流 動 資 産	41,386,484
8. 有 形 固 定 資 産	636,356
9. 無 形 固 定 資 産	1
10. 長 期 預 金	0
11. 投 資 有 価 証 券	5,621,880,000
12. 外 部 出 資 金	98,384,383
13. 差 入 保 証 金	0
14. 長 期 前 払 費 用	6,744,826
15. 長 期 貸 付 金	0
16. 求 償 権	1,562,066,140
17. 求 償 権 償 却 引 当 金	△ 323,205,031
18. そ の 他 投 資 そ の 他 の 資 産	0
19. 貸 倒 引 当 金	0
資 産 合 計	7,221,257,703
負債の部	
1. 短 期 借 入 金	0
2. 1 年 以 内 返 済 予 定 長 期 借 入 金	160,109,000
3. 受 入 預 託 金	0
4. 前 受 収 益	26,795,454
5. 未 払 費 用	9,245,457
6. 賞 与 引 当 金	2,464,647
7. そ の 他 流 動 負 債	8,574,483
8. 長 期 借 入 金	211,649,000
9. 納 付 準 備 金	1,173,602,331
10. 債 務 保 証 損 失 引 当 金	10,188,173
11. 退 職 給 付 引 当 金	50,560,320
12. 特 別 準 備 金	27,730,036
13. そ の 他 固 定 負 債	0
14. 保 証 責 任 準 備 金	55,127,318
負 債 合 計	1,736,046,219
差 引 純 財 産	5,485,211,484



(金額単位：円)

資 産		負 債 ・ 純 資 産	
科 目	保証業務金額	科 目	保証業務金額
(資産の部)		(負債の部)	
I 流動資産	254,751,028	I 流動負債	207,189,041
1. 現金及び預金	174,791,841	1. 短期借入金	0
2. 有価証券	0	2. 1年以内返済予定長期借入金	160,109,000
3. 未収保険金	0	3. 受入預託金	0
4. 前払費用	22,280,559	4. 前受収益	26,795,454
5. 未収収益	16,292,144	5. 未払費用	9,245,457
6. 短期貸付金	0	6. 賞与引当金	2,464,647
7. その他流動資産	41,386,484	7. その他流動負債	8,574,483
貸倒引当金	0	II 固定負債	1,473,729,860
II 固定資産	6,966,506,675	1. 長期借入金	211,649,000
1. 有形固定資産	636,356	2. 納付準備金	1,173,602,331
建物及び構築物	0	3. 引当金	60,748,493
車両運搬具	0	債務保証損失引当金	10,188,173
工具器具備品	10,124,009	退職給付引当金	50,560,320
減価償却累計額	△ 9,487,653	4. 特別準備金	27,730,036
計	(636,356)	5. その他固定負債	0
2. 無形固定資産	1	III 特別法上の準備金	55,127,318
3. 投資その他の資産	6,965,870,318	保証責任準備金	55,127,318
長期預金	0	IV 保証債務	14,132,282,189
投資有価証券	5,621,880,000	負債合計	((15,868,328,408))
外部出資金	98,384,383	(純資産の部)	
差入保証金	0	1. 出資金	1,906,000,000
長期前払費用	6,744,826	2. 交付金	65,201,000
長期貸付金	0	3. 繰入金	2,044,574,908
求償権	1,562,066,140	4. 準備金	1,092,251,679
求償権償却引当金	△ 323,205,031	5. 繰越利益金	0
計	(1,238,861,109)	6. 当期利益金	62,528,897
その他資産	0	7. その他有価証券評価差額金	314,655,000
貸倒引当金	0	純資産合計	((5,485,211,484))
III 保証債務見返	14,132,282,189	負債及び純資産合計	21,353,539,892
資産合計	21,353,539,892		

(注)

1. 重要な会計方針

貸借対照表及び損益計算書の作成に当って採用した重要な会計処理の原則及び手続きは次の通りであります。

(1) 有価証券の評価基準及び評価方法

その他有価証券 全部資本直入法

(2) 減価償却の会計処理の方法

有形固定資産 定額法

無形固定資産 定額法

(3) 引当金の計上基準

① 求償権償却引当金

求償権の取立不能額による損失に備えるため、会計規程19条第2項により、求償権償却引当金を計上しております。

② 賞与引当金

職員に対して支給する賞与の支出に充てるため、支給見込額に基づき本年度に負担すべき金額を計上しております。

③ 保証責任準備金

通常の見積を超えて発生する事故による損失に備えるため、会計命令第49条第2項に掲げる算式により、保証責任準備金を計上しております。

④ 債務保証損失引当金

債務保証の損失に備えるため、会計命令第48条により、損失負担見込額を計上しております。

⑤ 退職給付引当金

職員の退職金支給に備えるため、当期末における退職給付債務に基づいて、当期末において発生していると認められる額を計上しております。

(4) 消費税等の会計処理

消費税及び地方消費税の会計処理は税込方式によっております。

2. 特例業務負担金の将来見込額について(平成16年4月27日 16漁信基第83号)

法定福利費には、厚生年金保険制度及び農林漁業団体職員共済組合制度の統合を図るための農林漁業団体職員共済組合法等を廃止する等の法律附則第57条の規定に基づき、旧農林共済組合(存続組合)が行う特例年金給付等の業務に要する費用に充てるため拠出した特例業務負担金を含めて計上しています。

なお、同組合より示された令和5年3月現在における令和14年3月までの特例業務負担金の将来見込額は5,589千円となっています。



損益計算書

令和4年4月1日～令和5年3月31日

科 目	費 用							共 通
	保証業務金額	近代化 資 金	一 般 資 金				共 通	
			金融公庫 資 金	一般緊急 融資資金	借替緊急 融資資金	そ の 他 一般資金		
(経常損益の部)								
I 事業直接費								
1. 保険料	44,164,128	12,763,473	0	0	13,214,016	18,186,639		
2. 保険金等返還金								
3. 納付準備金繰入・戻入 (△)	236,752,712	81,344,353	0	0	101,499,812	53,908,547		
4. 債権管理費	2,321,428							2,321,428
(事業直接費小計)	283,238,268	94,107,826	0	0	114,713,828	72,095,186		2,321,428
II 財務費用								
1. 支払利息	6,822							6,822
2. 有価証券売却損	0							0
(財務費用小計)	6,822	0	0	0	0	0	0	6,822
III 事業管理費								
1. 役員報酬	11,960,000							11,960,000
2. 給与手当	32,743,167							32,743,167
3. 法定福利費	7,676,661							7,676,661
4. 厚生費	481,349							481,349
5. 賞与引当金繰入	2,464,647							2,464,647
6. 退職給付引当金繰入	2,965,250							2,965,250
7. 旅費交通費	992,595							992,595
8. 事務費	3,371,792							3,371,792
9. 会議費	1,570,885							1,570,885
10. 交際費	159,624							159,624
11. 広報費	116,600							116,600
12. 租税公課	547,000							547,000
13. 施設費	5,592,482							5,592,482
14. 減価償却費	270,680							270,680
15. 雑費	372,236							372,236
(事業管理費小計)	71,284,968	0	0	0	0	0	0	71,284,968
IV その他費用								
1. 保証責任準備金繰入・戻入 (△)	△ 905,357	2,268,944	0	0	△ 928,845	△ 2,245,456		
2. 求償権償却引当金繰入・戻入 (△)	△ 9,632,973	5,329,805	0	0	△ 17,027,650	2,064,872		
3. 債務保証損失引当金繰入・戻入 (△)	△ 16,883,386	△ 6,167,927	0	0	△ 2,768,774	△ 7,946,685		
4. 特別準備金繰入・戻入 (△)	17,158,316	2,492,841	0	0	10,525,224	4,140,251		
5. 求償権償却費	39,900,558	15,107,336	0	0	13,796,551	10,996,671		
6. 支払助成金	1,515,618							1,515,618
7. 雑費用	0							0
(その他費用小計)	31,152,776	19,030,999	0	0	3,596,506	7,009,653		1,515,618
(経常費用計)	385,682,834	113,138,825	0	0	118,310,334	79,104,839		75,128,836
経常利益金	60,142,237	7,060,407	0	0	12,444,368	8,894,548		31,742,914
(特別損益の部)								
V 特別損失								
1. 固定資産除去損	0							0
2. 投資有価証券売却損	0							0
3. 有価証券評価損	0							0
4. その他特別損失	0							0
(特別損失小計)	0	0	0	0	0	0	0	0
費用合計	385,682,834	113,138,825	0	0	118,310,334	79,104,839		75,128,836
共通費用	保証平均残高割	(37,564,418)	(21,918,838)	0	0	(4,117,061)	(11,528,519)	
配賦額	保証件数割	(37,564,418)	(16,708,654)	0	0	(105,180)	(20,750,584)	
当期利益金		62,528,897	4,516,433	758,789	4,488,614	31,054,867	21,710,194	
費用及び当期利益金合計		448,211,731	156,282,750	758,789	4,488,614	153,587,442	133,094,136	

(金額単位：円)

科 目	収 益						
	保証業務金額	近代化 資 金	一 般 資 金				共 通
			金融公庫 資 金	一般緊急 融資資金	借替緊急 融資資金	そ の 他 一般資金	
(経常損益の部)							
I 事業収入							
1. 保証料	84,851,808	36,322,962	0	0	18,713,941	29,814,905	
2. 違約金	190,485	39,076	0	0	15,725	135,684	
3. 受取保険金	236,752,712	81,344,353	0	0	101,499,812	53,908,547	
4. 受取奨励金	335,000						335,000
(事業収入小計)	322,130,005	117,706,391	0	0	120,229,478	83,859,136	335,000
II 財務収益							
1. 受取利息	0						0
2. 有価証券利息	98,990,000						98,990,000
3. 有価証券売却益	0						0
4. 受取配当金	1,280,250						1,280,250
(財務収益小計)	100,270,250	0	0	0	0	0	100,270,250
III その他収益							
1. 利子補給金							
2. 受取助成金	23,424,261	2,492,816	0	0	10,525,214	4,140,231	6,266,000
3. 雑収益	555	25	0	0	10	20	500
(その他収益小計)	23,424,816	2,492,841	0	0	10,525,224	4,140,251	6,266,500
(経常収益計)	445,825,071	120,199,232	0	0	130,754,702	87,999,387	106,871,750
(特別損益の部)							
IV 特別利益							
1. 償却債権取立益	2,386,660	1,895,245	0	0	47,683	443,732	0
2. 投資有価証券売却益	0	0	0	0	0	0	0
3. その他特別利益	0	0	0	0	0	0	0
(特別利益小計)	2,386,660	1,895,245	0	0	47,683	443,732	0
収益合計	448,211,731	122,094,477	0	0	130,802,385	88,443,119	106,871,750
共通収益配賦額	(106,871,750)	(34,188,273)	(758,789)	(4,488,614)	(22,785,057)	(44,651,017)	
収益合計額	448,211,731	156,282,750	758,789	4,488,614	153,587,442	133,094,136	



貸借対照表及び損益計算書に付属する書類

1 純資産の部の増減

(金額単位：円)

区 分	前年度末残高	本年度増加額	本年度減少額	本年度末残高	摘 要
出 資 金	1,887,650,000	31,450,000	13,100,000	1,906,000,000	
交 付 金	65,201,000	0	0	65,201,000	
繰 入 金	2,044,574,908	0	0	2,044,574,908	
準 備 金 (繰越欠損金△)	1,087,704,312	4,547,367	0	1,092,251,679	利益金からの繰入
繰越利益金 (繰越欠損金△)	0			0	
当期利益金 (当期損失金△)	4,547,367			62,528,897	
その他有価証券 評価差額金	496,935,000	314,655,000	496,935,000	314,655,000	
合 計	5,586,612,587	350,652,367	510,035,000	5,485,211,484	

2 長期借入金及び短期借入金の増減

(1) 長期借入金の増減

(金額単位：円)

借 入 先	前年度末残高	本年度増加額	本年度減少額	本年度末残高 (うち1年以内返済予定額)
信 用 基 金	364,357,000	211,649,000	204,248,000	371,758,000 (160,109,000)
合 計	364,357,000	211,649,000	204,248,000	371,758,000 (160,109,000)

(2) 短期借入金の増減

(金額単位：円)

借 入 先	前年度末残高	本年度増加額	本年度減少額	本年度末残高
信 用 基 金	0	120,000,000	120,000,000	0
1年以内返済予定 の長期借入金	204,248,000	160,109,000	204,248,000	160,109,000
合 計	204,248,000	280,109,000	324,248,000	160,109,000

3 固定資産の取得及び処分並びに減価償却の明細

(金額単位：円)

区 分	資産の 種 類	前年度 未残高	本年度 増加額	本年度 減少額	本年度 未残高	本年度末減価 償却累計額又は 償却累計額	うち本年度	差引本年度 未帳簿価額
							償 却 額	
有形固定 資 産	建物及び 構 築 物	-	-	-	-	-	-	-
	車 両 運 搬 具	-	-	-	-	-	-	-
	工 具 器 具 備 品	9,464,009	660,000	0	10,124,009	9,487,644	270,671	636,365
	計	9,464,009	660,000	0	10,124,009	9,487,644	270,671	636,365
無形固定 資 産	ソ フ ト ウ ェ ア	1	0	0	1	-	-	1
投資その 他の資産	長期前払 費 用	7,494,238	0	749,412	6,744,826	-	-	6,744,826
	外 部 出 資 金	88,104,383	10,280,000	0	98,384,383	-	-	98,384,383
	計	95,598,621	10,280,000	749,412	105,129,209	-	-	105,129,209

4 資産の担保権の明細

該当ありません。

5 有価証券の明細

(1) 流動資産として計上された有価証券

(金額単位：円)

満期保有目的の債券	種類及び銘柄	取得価格	額面金額	貸借対照表計上額	本年度費用に含まれた評価差額	摘 要	
	計						
市場価格のあるもの その他の有価証券	種類及び銘柄	取得価格	時 価	貸借対照表計上額	本年度費用に含まれた評価差額	その他の有価証券評価差額	摘要
	計						
市場価格のないもの	種類及び銘柄	取得価格	額面金額	貸借対照表計上額	本年度費用に含まれた評価差額	摘 要	
	計						
貸借対照表計上額合計							

(2) 投資その他の資産として計上された有価証券

(金額単位：円)

満期保有目的の債券	種類及び銘柄	取得価格	額面金額	貸借対照表計上額	本年度費用に含まれた評価差額	摘 要	
	計						
市場価格のあるもの その他の有価証券	種類及び銘柄	取得価格	時 価	貸借対照表計上額	本年度費用に含まれた評価差額	その他の有価証券評価差額	摘要
	国債(第73回利付国債(20年))	303,060,000	310,830,000	310,830,000		7,770,000	
	地方債(第1回兵庫県公募公債他)	299,960,000	316,500,000	316,500,000		16,540,000	
	特別法人債(第38回道路債券他)	3,203,490,000	3,518,520,000	3,518,520,000		315,030,000	
	社債(第14回住友信託銀行(劣後特約付)他)	1,500,715,000	1,476,030,000	1,476,030,000		△24,685,000	
	計	5,307,225,000	5,621,880,000	5,621,880,000		314,655,000	
市場価格のないもの	種類及び銘柄	取得価格	額面金額	貸借対照表計上額	本年度費用に含まれた評価差額	摘 要	
	計						
貸借対照表計上額合計				5,621,880,000			



6 納付準備金内訳

(金額単位：円)

区分	前年度末現在		本年度増減額			本年度末現在	
		償却累計	増加額	減少額	うち償却	繰入額	償却累計
近代化資金	67,130,339	184,388,128	81,344,353	36,943,400	35,250,441	81,344,353	219,638,569
金融公庫 資金	0	1,804,364	0	0	0	0	1,804,364
一般緊急 融資資金	0	56,617,776	0	0	0	0	56,617,776
借替緊急 融資資金	628,752,908	248,035,282	101,499,812	64,605,612	55,186,199	101,499,812	303,221,481
その他 一般資金	372,259,681	641,904,783	53,908,547	29,744,297	25,658,887	53,908,547	667,563,670
計	1,001,012,589	948,362,205	155,408,359	94,349,909	80,845,086	155,408,359	1,029,207,291
合計	1,068,142,928	1,132,750,333	236,752,712	131,293,309	116,095,527	236,752,712	1,248,845,860

7 保証責任準備金

(金額単位：円)

区分	金額	内 一 般 資 金				計	
		近代化 資金	金融公庫 資金	一般緊急 融資資金	借替緊急 融資資金		その他 一般資金
保証債務 (A)	10,972,709,815	6,509,744,029	0	0	1,194,264,487	3,268,701,299	4,462,965,786
保証債務 (B)	63,778,052	0	0	0	0	63,778,052	63,778,052
本年度必要額 (C) = (D) + (E)	66,474,037	39,058,464	0	0	7,165,586	20,249,987	27,415,573
(D) = (A) × 6 / 1000	65,836,257	39,058,464	0	0	7,165,586	19,612,207	26,777,793
(E) = (B) × 1 / 100	637,780	0	0	0	0	637,780	637,780
本年度末特別準備金積立額 (F)	2,000	0	0	0	2,000	0	2,000
本年度末保証責任準備金積立基礎額 (G) = (C) - (F)	66,472,037	39,058,464	0	0	7,163,586	20,249,987	27,413,573
前年度末保証責任準備金計上額 (H)	56,032,675	25,444,801	0	0	8,092,431	22,495,443	30,587,874
本年度保証責任準備金繰入・戻入(△)額 (I) = (G) - (H) (又は(I) = (L))	△ 905,357	2,268,944	0	0	△ 928,845	△ 2,245,456	△ 3,174,301
本年度末保証責任準備金貸借対照表価額 (J) = (H) + (I)	55,127,318	27,713,745	0	0	7,163,586	20,249,987	27,413,573

(注)

- 1 保証債務(A)は、年度末における保険に付されている保証債務の額（翌事業年度約定返済元金相当額を除く。）を記載しています。
- 2 保証債務(B)は、年度末における保険に付されていない保証債務の額（翌事業年度約定返済元金相当額を除く。）を記載しています。

<付則第2項に基づく本年度保証責任準備金繰入・戻入(△)額算定表>

(金額単位：円)

区分	金額	内 一 般 資 金				計	
		近代化 資金	金融公庫 資金	一般緊急 融資資金	借替緊急 融資資金		その他 一般資金
本年度末保証責任準備金積立基礎額 (G)	66,472,037	39,058,464	0	0	7,163,586	20,249,987	27,413,573
前年度末保証責任準備金計上額 (H)	56,032,675	25,444,801	0	0	8,092,431	22,495,443	30,587,874
積立不足額 (K) = (G) - (H)	10,439,362	13,613,663	0	0	△ 928,845	△ 2,245,456	△ 3,174,301
本年度保証責任準備金繰入・戻入(△)額 (K)が正の場合 (L) = (K) × 1 / 6 (K)が負の場合 (L) = (K)	△ 905,357	2,268,944	0	0	△ 928,845	△ 2,245,456	△ 3,174,301

8 特別準備金内訳

(金額単位：円)

区 分	合 計	資 金 別 内 訳					
		近 代 化 資 金	金 融 公 庫 資 金	一 般 緊 急 融 資 資 金	借 替 緊 急 融 資 資 金	そ の 他 一 般 資 金	
特別準備金前年度末積立額	10,679,931	611,579	0	0	7,872,895	2,195,457	
本 年 度 増 加 額	受 取 助 成 金	17,158,261	2,492,816	0	0	10,525,214	4,140,231
	償 却 求 償 権 回 収 額	0	0	0	0	0	0
	そ の 他	412,229	3,119	0	0	409,090	20
	計	17,570,490	2,495,935	0	0	10,934,304	4,140,251
本 年 度 減 少 額	償 却 費 用	0	0	0	0	0	0
	求 償 権 回 収 費 用	0	0	0	0	0	0
	保 証 料 収 入	520,385	6,868	0	0	513,517	0
	事 務 費 用	0	0	0	0	0	0
	そ の 他	0	0	0	0	0	0
	計	520,385	6,868	0	0	513,517	0
特別準備金本年度末積立額	27,730,036	3,100,646	0	0	18,293,682	6,335,708	
積 立 額 の 内 訳	債務保証損失引当金見合額	0	0	0	0	0	0
	保証責任準備金見合額	2,000	0	0	0	2,000	0
	求償権償却引当金見合額	23,295,192	3,086,222	0	0	14,333,308	5,875,662
	保証料見合額	3,281,789	14,399	0	0	2,926,892	340,498
	前受保証料見合額	0	0	0	0	0	0
	上記以外の積立額	1,151,055	25	0	0	1,031,482	119,548
保 証 債 務	前年度末保証残高	1,541,856,508	417,161,922	0	0	649,490,273	475,204,313
	保 証 額	2,473,330,000	1,630,600,000	0	0	18,080,000	824,650,000
	償 環 額	472,972,502	167,011,500	0	0	94,682,592	211,278,410
	代 位 弁 済 額	9,149,000	0	0	0	9,149,000	0
	そ の 他 増 減	0	0	0	0	0	0
本 年 度 末 残 高	3,533,065,006	1,880,750,422	0	0	563,738,681	1,088,575,903	
求 償 権	前年度末残高	299,888,579	1,660,931	0	0	267,075,659	31,151,989
	代 位 弁 済 額	9,149,000	0	0	0	9,149,000	0
	回 収 額	10,289,683	77,602	0	0	8,726,693	1,485,388
	償 却 額	0	0	0	0	0	0
	そ の 他 増 減	0	0	0	0	0	0
本 年 度 末 残 高	298,747,896	1,583,329	0	0	267,497,966	29,666,601	

(注)

- 1 受取助成金は、都道府県その他の団体から特別準備金として受け入れた額を記載しています。
- 2 償却求償権回収額は、償却後に回収された額のうち特別準備金に相当する額を記載しています。
- 3 上記以外の積立額は、受取助成金のうち、将来の債務保証損失引当金、保証責任準備金及び求償権償却引当金の見合額として充てるための額を記載しています。
- 4 保証債務及び求償権の欄は、特別準備金の対象として整理している案件に係る金額を記載しています。

9 引当金の明細並びにその計上の理由及び額の算定方法

(1) 求償権償却引当金内訳

(金額単位：円、比率：%)

区分	本年度末 求償権残高 (A)	本年度末 保険金 受領額等 (B)	本年度末 特別準備金 見合額 (C)	本年度末 漁業信用 基金協会 負担求償権残高 (D)=(A-B-C)	前年度末 求償権償 却引当金 (E)	本年度繰入・戻入額			本年度末 求償権償 却引当金 (I)=(E+H) (J)=(I/D)×100	
						増加額 (F)	減少額 (G)	繰入・戻入 (△)額 (H)=(F-G)		
						目的使用	その他			
近代化資金	159,761,865	111,531,292	474,990	47,755,583	40,907,232	15,107,336	40,907,232	5,329,805	46,237,037	96.8
金融公庫 資金	0	0	0	0	0	0	0	0	0	0
一般緊急 融資資金	0	0	0	0	0	0	0	0	0	0
借替緊急 融資資金	832,694,009	665,647,108	47,991,569	119,055,332	133,880,220	13,796,551	133,880,220	△ 17,027,650	116,852,570	98.1
その他 一般資金	569,610,266	396,423,931	8,764,819	164,421,516	158,050,552	10,996,671	158,050,552	2,064,872	160,115,424	97.3
計	1,402,304,275	1,062,071,039	56,756,388	283,476,848	291,930,772	24,793,222	291,930,772	△ 14,962,778	276,967,994	97.7
合計	1,562,066,140	1,173,602,331	57,231,378	331,232,431	332,838,004	39,900,558	332,838,004	△ 9,632,973	323,205,031	97.5

- (注) 1 求償権残高は、年度末における求償権の額を記載しています。
 2 保険金受領額等は、年度末の当該求償権に係る独立行政法人農林漁業信用基金から支払を受けた保険金及び支払を受けることが予定されている保険金の額を記載しています。
 3 特別準備金見合額は、協会負担部分の90%、県の負担がある場合は100%を記載しています。

(2) 債務保証損失引当金内訳

(金額単位：円、比率：%)

区分	本年度末 保証債務 (A)	保険 てん 補率 (B)	本 年 度 末 漁業信用基金協会 負担保証債務 (C) = (A) × (1 - B) /100	前 年 度 末 債務保証 損失引当金 (D)	本年度繰入・戻入額			本年度末 債務保証 損失引当金 (H) = (D + G)	本 年 度 末 引 当 率 (I) = (H/C) × 100
					増加額 (E)	減少額 (F)	繰入・戻入 (△) 額 (G) = (E - F)		
近代化資金	保険に付しているもの	70	2,455,074,166	9,007,070	2,839,143	9,007,070	△ 6,167,927	2,839,143	0.1
	緊急保証対象	80	51,162,184	0	0	0	0	0	0
	保険に付していないもの	80	0	0	0	0	0	0	0
	計		2,506,236,350	9,007,070	2,839,143	9,007,070	△ 6,167,927	2,839,143	0.1
金融公庫資金	保険に付しているもの	70	0	0	0	0	0	0	0
	緊急保証対象	80	0	0	0	0	0	0	0
	保険に付していないもの	80	0	0	0	0	0	0	0
	計		0	0	0	0	0	0	0
一般資金	保険に付しているもの	80	223,778,094	3,929,678	1,414,684	3,929,678	△ 2,514,994	1,414,684	0.6
	緊急保証対象	80	4,928,373	337,143	83,363	337,143	△ 253,780	83,363	1.7
	保険に付していないもの	80	0	0	0	0	0	0	0
	計		228,706,467	4,266,821	1,498,047	4,266,821	△ 2,768,774	1,498,047	0.7
借付緊急資金	保険に付しているもの	70	1,262,711,761	13,572,445	5,746,778	13,572,445	△ 7,825,667	5,746,778	0.5
	緊急保証対象	80	67,200	38,976	3,884	38,976	△ 35,092	3,884	5.8
	保険に付していないもの	90	0	0	0	0	0	0	0.0
	計		97,237,109	186,247	100,321	186,247	△ 85,926	100,321	0.1
	計		4,318,893,221	13,797,668	5,850,983	13,797,668	△ 7,946,685	5,850,983	0.4
合 計	14,132,282,189		4,094,958,887	27,071,559	10,188,173	27,071,559	△ 16,883,386	10,188,173	0.2

(3) その他の引当金明細

(金額単位：円)

区 分	前年度末残高	本年度増加額	本年度減少額		本年度末残高
			目的使用	その他	
賞 与 引 当 金	2,703,802	2,464,647	2,703,802		2,464,647
退職給付引当金	73,008,850	2,965,250	25,413,780		50,560,320

10 役員との取引の明細

役員との利益相反取引に該当する取引はありません。

11 役員に支払った報酬額

(単位：人、円)

区 分	理 事		監 事		計		摘要
	支給人員	支給額	支給人員	支給額	支給人員	支給額	
報 酬	10	10,600,000	1	400,000	11	11,000,000	
退職慰労金	9	960,000	0	0	9	960,000	



12 共通収益及び費用配賦率

共通収益配賦率	基金平均残高割	近代化資金		31.99%
		一般資金	金融公庫資金	0.71%
			一般緊急融資資金	4.20%
			借替緊急融資資金	21.32%
			その他一般資金	41.78%
共通費用配賦率	保証平均残高割	近代化資金		58.35%
		一般資金	金融公庫資金	—
			一般緊急融資資金	—
			借替緊急融資資金	10.96%
	その他一般資金		30.69%	
	保証件数割	近代化資金		44.48%
		一般資金	金融公庫資金	—
			一般緊急融資資金	—
			借替緊急融資資金	0.28%
その他一般資金			55.24%	



剰余金処分案

(金額単位：円)

区 分		保 証 業 務 金 額
前 期 繰 越 利 益 金 (繰 越 欠 損 金)		0
当 期 利 益 金		62,528,897
未 処 分 剰 余 金		62,528,897
剰余金処分案	準 備 金 繰 入	62,528,897
	次 期 繰 越 利 益 金	0

剰余金処分案内訳

(金額単位：円)

区分	保証業務金額	内訳					計
		近代化資金	金融公庫 資金	一般緊急 融資金	借替緊急 融資金	その他 一般資金	
準備金	1,092,251,679	381,450,714	24,155,856	87,128,937	352,607,756	246,908,416	710,800,965
繰入金	2,044,574,908	513,923,624	3,233,915	126,091,743	493,216,181	908,109,445	1,530,651,284
前期繰越利益金	0	0	0	0	0	0	0
当期利益金	62,528,897	4,516,433	758,789	4,488,614	31,054,867	21,710,194	58,012,464
未処分剰余金	62,528,897	4,516,433	758,789	4,488,614	31,054,867	21,710,194	58,012,464
処 分 方 法							
準備金繰入	0	0	0	0	0	0	0
繰入金繰入	62,528,897	4,516,433	758,789	4,488,614	31,054,867	21,710,194	58,012,464
次期繰越利益金	0	0	0	0	0	0	0
繰越欠損金のてん補	0	0	0	0	0	0	0
処 分 後							
準備金	1,092,251,679	381,450,714	24,155,856	87,128,937	352,607,756	246,908,416	710,800,965
繰入金	2,107,103,805	518,440,057	3,992,704	130,580,357	524,271,048	929,819,639	1,588,663,748
前期繰越利益金	0	0	0	0	0	0	0

令和5年度

（自 令和5年4月1日）
（至 令和6年3月31日）

事業計画書

長崎県漁業信用基金協会

目 次

1. 事業方針	58
2. 保証計画	60
3. 求償権回収計画	60
4. 基金造成計画	61
5. 予定損益計算書	62

1. 事業方針

令和5年度は、欧米各国の金融引き締め等による景気後退懸念や国内の物価高騰など、年初の経済を取り巻く環境には厳しさを感じる一方で、新型コロナウイルスの5類移行に伴い、アフターコロナを迎えて社会経済活動の正常化に期待する中でのスタートとなりました。

国の水産関係予算については、持続性のある水産業の成長産業化と漁村の活性化の実現を図るための所要の施策が進められることとなります。

本会に関連する予算としては、社会的・経済的環境変化による影響を受けた漁業者を支援するため措置されている回収金減少支援事業22百万円、漁業経営改善保証円滑化事業2億61百万円、水産業競争力強化漁船導入緊急支援事業196億円、競争力強化型機器等導入緊急対策事業40億円などの事業が一体的に進められることになっており、本会としても積極的に活用してまいります。また、漁特法に基づく漁業経営改善制度が一部見直されたことから、本制度を利用した資金融通の円滑化等の支援にも努めてまいります。

長崎県におきましても、多様な人材が活躍し、環境変化に強い持続可能な水産業と賑わいのある漁村づくりを基本理念とする「長崎県水産業振興基本計画」に基づき、漁業定着率の向上を図るとともに、海業の振興など地域の賑わいや所得向上、雇用創出を推進するための各種施策を展開されることから、本会としても引き続き積極的に連携・協力してまいります。

今年度は、令和3年度に策定した「第九次中期事業推進計画」の最終年度となりますが、課題や成果を検証しつつ、漁業者が安心して借り入れができる体制の維持、信頼できる利便性の高い保証の提供に取り組んでまいります。そのため、行政をはじめ金融機関等と一層連携・協力し、漁業者の視点に立って公的保証機関として適切な役割を果たしながら、本県水産業の発展に寄与できるよう努めてまいります。

本年度の具体的な業務方針

I. 保証取扱の維持・確保

1. 行政、金融機関、漁協との緊密な連携を図りながら、保証取扱いの維持・確保に努めます。
2. その確保に当たっては、既存資金はもとより、水産資源の適切な管理と水産業の成長産業化の両立を図るための国の水産金融総合対策等で措置されている回収金減少支援事業、漁業経営改善保証円滑化事業、水産業成長産業化沿岸地域創出事業などの各種事業の活用に努めます。
3. 漁業分野における脱炭素・グリーン化の取組やスマート水産業の実装、海業の振興等に伴う新たな資金需要に対し適切な保証引き受けに努めます。
4. 系統外金融機関に対し更なる需要の掘り起こしに努めます。

II. 延滞の抑制と適切な代位弁済の実行等

1. 保証付貸付の延滞については、取扱金融機関並びに関係漁協と協調して、早期延滞の解消はもとより、期中管理の徹底を図ることにより新たな延滞発生を抑制に努めます。
2. 代位弁済については、引き続き金融機関と協調して適切な実行に努めます。
3. 求償権については、関係漁協等の協力を得ながら、情報収集を図り実態に即した回収に努めます。

III. 社会的・経済的環境変化の影響を受けた漁業者への対応

1. 原油・物価価格の高騰等により漁業者は厳しい経営環境を強いられていることから、その影響等を受けた漁業者に対して引き続き金融機関等と連携し、漁業経営に必要な資金の保証に努めます。

IV. 本協会の適正な業務運営

1. 金融機関との意見交換や情報共有を図りながら、円滑な制度運用ができるよう努めます。
2. 余裕金については、安全性の確保を念頭に置きながら効率かつ適正な運用に努めます。
3. 引き続き事業管理費の節減に努めます。

2. 保証計画

(金額単位：千円)

区 分	前年度末 保証残高 (A)	年 度 内 保証見込 (B)	年度内弁済及び代位弁済		本 年 度 末 保証残高見込 (A+B-C-D)		
			弁済見込 (C)	代位弁済見込 (D)			
近代化資金	8,447,386	2,526,500	1,951,589	41,350	8,980,946		
一 般 資 金	借 替 緊 急	1,366,002	20,000	162,957	68,653	1,154,390	
	そ の 他 一 般	事 業	3,497,062	1,523,400	1,479,400	88,366	3,452,695
		経営安定	148,390	0	0	0	148,390
		生 活	673,440	40,000	62,927	123	650,388
		小 計	4,318,893	1,563,400	1,542,328	88,490	4,251,474
	計	5,684,895	1,583,400	1,705,286	157,144	5,405,865	
合 計	14,132,282	4,109,900	3,656,875	198,495	14,386,811		

(注) 金額は千円未満切り捨て

3. 求償権回収計画

(金額単位：千円)

区 分		前年度末 現 在 (A)	本年度代位 弁 済 見 込 (B)	本 年 度 回 収 見 込 (C)	本 年 度 償 却 見 込 (D)	本年度末 見 込 (A+B-C-D)
近代化資金	元 本	159,329	41,350	1,201	64,476	135,002
	利息・費用等	432	0	3	0	429
	小 計	159,761	41,350	1,204	64,476	135,432
一 般 資 金	元 本	1,376,915	157,144	12,634	82,794	1,438,631
	利息・費用等	25,388	0	216	0	25,171
	小 計	1,402,304	157,144	12,850	82,794	1,463,803
借 替 緊 急	元 本	809,809	68,653	8,034	17,560	852,867
	利息・費用等	22,884	0	188	0	22,696
	小 計	832,694	68,653	8,222	17,560	875,564
そ の 他 一 般	元 本	567,106	88,490	4,599	65,233	585,764
	利息・費用等	2,503	0	28	0	2,475
	小 計	569,610	88,490	4,628	65,233	588,239
合 計	元 本	1,536,245	198,495	13,835	147,270	1,573,634
	利息・費用等	25,820	0	219	0	25,601
	小 計	1,562,066	198,495	14,055	147,270	1,599,235

(注) 金額は千円未満切り捨て

4. 基金造成計画

(金額単位：千円)

出資者別	資金別	前年度末現在	出資率 (%)	本年度 増加見込	本年度 減少見込	本年度末見込	出資率 (%)	
地方公共団体	県	近代化資金	328,600	43.1	0	0	328,600	43.0
		一般資金	409,200	35.8	0	0	409,200	35.4
		計	737,800	38.7	0	0	737,800	38.4
	市 町	近代化資金	59,950	7.9	0	0	59,950	7.8
		一般資金	352,450	30.8	0	0	352,450	30.5
		計	412,400	21.6	0	0	412,400	21.5
	小 計	近代化資金	388,550	50.9	0	0	388,550	50.8
		一般資金	761,650	66.6	0	0	761,650	66.0
		計	1,150,200	60.3	0	0	1,150,200	59.9
民間	水協組	近代化資金	150,400	19.7	900	750	150,550	19.7
		一般資金	213,650	18.7	2,200	1,550	214,300	18.6
		計	364,050	19.1	3,100	2,300	364,850	19.0
	個 人	近代化資金	72,150	9.5	1,550	7,200	69,350	8.7
		一般資金	57,950	5.1	950	2,250	56,650	4.9
		計	130,100	6.8	2,500	9,450	123,150	6.4
	法 人	近代化資金	150,800	19.8	9,000	450	159,350	20.8
		一般資金	64,000	5.6	7,150	0	71,150	6.2
		計	214,800	11.3	16,150	450	230,500	12.0
	任意団体	近代化資金	0	0.0	0	0	0	0.0
		一般資金	600	0.1	0	0	600	0.1
		計	600	0.0	0	0	600	0.0
	小 計	近代化資金	373,350	48.9	11,450	8,400	376,400	49.2
		一般資金	336,200	29.4	10,300	3,800	342,700	29.7
		計	709,550	37.2	21,750	12,200	719,100	37.5
金融機関	信漁連	近代化資金	1,150	0.2	3,700	4,850	0	0.0
		一般資金	45,100	3.9	9,550	4,650	50,000	4.3
		計	46,250	2.4	13,250	9,500	50,000	2.6
	銀行等	近代化資金	0	0.0	0	0	0	0.0
		一般資金	0	0.0	0	0	0	0.0
		計	0	0.0	0	0	0	0.0
	小 計	近代化資金	1,150	0.2	3,700	4,850	0	0.0
		一般資金	45,100	3.9	9,550	4,650	50,000	4.3
		計	46,250	2.4	13,250	9,500	50,000	2.6
出資金合計	近代化資金	763,050	100.0	15,150	13,250	764,950	100.0	
	一般資金	1,142,950	100.0	19,850	8,450	1,154,350	100.0	
	計	1,906,000	100.0	35,000	21,700	1,919,300	100.0	
交 付 金	近代化資金	10,708		0	0	10,708		
	一般資金	54,493		0	0	54,493		
	計	65,201		0	0	65,201		
繰 入 金	近代化資金	513,923		4,516	0	518,440		
	一般資金	1,530,651		58,012	0	1,588,663		
	計	2,044,574		62,528	0	2,107,103		

(注) 金額は千円未満切り捨て

5. 予定損益計算書

科 目	費 用							共 通
	保証業務金額	近代化 資 金	一 般 資 金				共 通	
			金融公庫 資 金	一般緊急 融資資金	借替緊急 融資資金	そ の 他 一般資金		
(経常損益の部)								
I 事業直接費								
1. 保険料	46,470	13,834	0	0	11,275	21,360	0	
2. 保険金等返還金	0	0	0	0	0	0	0	
3. 納付準備金繰入・戻入 (△)	145,812	28,945	0	0	54,923	61,943	0	
4. 債権管理費	3,860	0	0	0	0	0	3,860	
(事業直接費小計)	196,142	42,780	0	0	66,198	83,303	3,860	
II 財務費用								
1. 支払利息	10						10	
2. 有価証券売却損	0						0	
(財務費用小計)	10	0	0	0	0	0	10	
III 事業管理費								
1. 役員報酬	11,000						11,000	
2. 給与手当	32,153						32,153	
3. 法定福利費	6,070						6,070	
4. 厚生費	760						760	
5. 賞与引当金繰入	2,478						2,478	
6. 退職給付引当金繰入	2,966						2,966	
7. 旅費交通費	4,050						4,050	
8. 事務費	7,480						7,480	
9. 会議費	2,035						2,035	
10. 交際費	300						300	
11. 広報費	30						30	
12. 租税公課	553						553	
13. 施設費	5,920						5,920	
14. 減価償却費	257						257	
15. 雑費	510						510	
(事業管理費小計)	76,563	0	0	0	0	0	76,563	
IV その他費用								
1. 保証責任準備金繰入・戻入 (△)	850	2,301	0	0	△ 1,108	△ 343	0	
2. 求償権償却引当金繰入・戻入 (△)	△ 1,267	△ 7,919	0	0	3,106	3,546	0	
3. 債務保証損失引当金繰入・戻入 (△)	△ 2,710	△ 757	0	0	△ 538	△ 1,414	0	
4. 特別準備金繰入・戻入 (△)	11,610	1,242	0	0	6,908	3,459	0	
5. 求償権償却費	38,810	19,342	0	0	2,350	17,116	0	
6. 支払助成金	1,528	0	0	0	0	0	1,528	
7. 雑費用	0	0	0	0	0	0	0	
(その他費用小計)	48,822	14,210	0	0	10,718	22,365	1,528	
(経常費用計)	321,539	56,990	0	0	76,917	105,669	81,962	
経常利益金	30,854	13,079	0	0	1,597	△ 8,799	24,975	
(特別損益の部)								
V 特別損失								
1. 固定資産除去損	0						0	
2. 投資有価証券売却損	0						0	
3. 有価証券評価損	0						0	
4. その他特別損失	0						0	
(特別損失小計)	0						0	
費用合計	321,539	56,990	0	0	76,917	105,669	81,962	
共通費用	保証平均残高割	(40,981)	(23,912)	0	0	(4,491)	(12,577)	
配賦額	保証件数割	(40,981)	(18,228)	0	0	(114)	(22,638)	
当期利益金		31,628	5,431	759	4,491	19,838	1,107	
費用及び当期利益金合計		353,167	104,563	759	4,491	101,361	141,992	

(注) 千円単位未満切り捨てのため、内訳と合計額は一致しない。

(金額単位：千円)

科 目	収 益						
	保証業務金額	近代化 資 金	一 般 資 金				共 通
			金融公庫 資 金	一般緊急 融資資金	借替緊急 融資資金	そ の 他 一般資金	
(経常損益の部)							
I 事業収入							
1. 保証料	87,961	39,882	0	0	16,683	31,395	0
2. 違約金	71	0	0	0	0	71	0
3. 受取保険金	145,812	28,945	0	0	54,923	61,943	0
4. 受取奨励金	367						367
(事業収入小計)	234,212	68,827	0	0	71,606	93,410	367
II 財務収益							
1. 受取利息	0						0
2. 有価証券利息	98,990						98,990
3. 受取配当金	1,280						1,280
(財務収益小計)	100,270	0	0	0	0	0	100,270
III その他収益							
1. 利子補給金	0	0	0	0	0	0	0
2. 受取助成金	17,910	1,242	0	0	6,908	3,459	6,300
3. 雑収益	0						0
(その他収益小計)	17,910	1,242	0	0	6,908	3,459	6,300
(経常収益計)	352,393	70,070	0	0	78,515	96,870	106,937
(特別損益の部)							
IV 特別利益							
1. 償却債権取立益	774	283	0	0	47	443	0
2. 投資有価証券売却益	0	0	0	0	0	0	0
3. その他特別利益	0	0	0	0	0	0	0
(特別利益小計)	774	283	0	0	47	443	0
収益合計	353,167	70,353	0	0	78,562	97,313	106,937
共通収益配賦額	(106,937)	(34,209)	(759)	(4,491)	(22,799)	(44,678)	
収益合計額	353,167	104,563	759	4,491	101,361	141,992	

