

令和 2 年度  
**業務報告書**  
令和2年4月1日 ~ 令和3年3月31日

令和 3 年度  
**事業計画書**  
令和3年4月1日 ~ 令和4年3月31日



令和2年度

（自 令和2年4月1日  
至 令和3年3月31日）

# 業務報告書

長崎県漁業信用基金協会

# 目 次

総会に対する理事の提出書	1
監事の意見書	1
I 事業報告書	2
1 事業の概要	2
2 過去3年間以上の事業成績及び財務の状況の推移並びにこれらについての説明	7
3 総会の開催状況及び議事の概要	8
4 重要な事項の議決状況	10
5 会員数及び出資金の増減	12
6 理事及び監事の氏名並びに漁業信用基金協会での役職	14
7 職員数の増減その他の職員の状況	15
8 保証債務の状況	16
(1) 会員別	16
(2) 金融機関別	18
(3) 期間別金額別本年度保証状況	20
(4) 求償権の回収状況	22
(5) 付保の状況	23
9 保証収支の状況	24
10 基金等明細表	26
(1) 総括表	26
(2) 一般資金の内訳	28
11 資金明細表（保証業務）	30
(1) 資金現在高	30
(2) 本年度増減明細	30
12 保証債務の弁済能力の充実の状況を示す比率（弁済能力比率）	31
13 漁業信用基金協会が対処すべき重要な課題	35
14 決算期後に生じた漁業信用基金協会の状況に関する重要な事実	35
II 財産目録	36
III 貸借対照表	38
IV 損益計算書	40
V 貸借対照表及び損益計算書に付属する書類	42
VI 剰余金処分案	52

(注)

- 1 この業務報告書において、「保証業務」とは中小漁業融資保証法(以下)「法」という。) 第4条第1項第1号に掲げる業務をいう。

令和2年度事業報告書、財産目録、貸借対照表、損益計算書及び剰余金処分案は以下の通りであります。

令和3年5月27日

理事長	志岐	富美雄	専務理事	沢水	清明
理事	斎藤	隆	理事	斎藤	晃
理事	向井	逸平	理事	深山	清喜
理事	黒川	信幸	理事	浅川	勝
理事	吉田	幸一郎	理事	浜辺	晃
理事	浜崎	永吉	理事	小楠	彰人
理事	阿比留	和秀			

令和2年度事業報告書、財産目録、貸借対照表、損益計算書及び剰余金処分案の各事項について監査の結果その内容は正確適正なものと認めます。

令和3年4月30日

代表監事	松田	孝成
監事	中村	慶幸

令和2年度

自 令和2年4月1日

至 令和3年3月31日

## 1 事業の概要

### (1) 当協会を取り巻く諸情勢

令和2年度は、新型コロナウイルス感染症の世界的流行により、日本においても緊急事態宣言の発令や外出自粛要請、営業自粛要請がなされ、国民生活や経済活動に大きな影響を受けた年でした。

日本経済も、未曾有の経済停滞にさらされ、急激で大幅な景気後退を経験することになりました。感染症の拡大に伴い、インバウンド需要の減少から消失したことに加え、感染拡大防止のため経済社会活動の抑制等を余儀なくされ、生産の滞りや輸出の大幅な減少など感染症による景気の下押しは、令和元年10月の落ち込みから持ち直していた経済を直撃し、直近1～3月期の国内総生産（GDP）は3四半期ぶりのマイナス成長に転じました。

水産分野においては、12月に改正漁業法が施行され水産業の再構築が始まりましたが、新型コロナウイルス感染拡大の影響により、水産物の供給先である飲食業や宿泊業が壊滅的な打撃を受ける一方で、スーパーなどは堅調に推移するなど消費動向が大きく変化する状況となりました。そのため、高級魚を主体に需要が落ち込み、魚価も低下するなど多大な影響が出ております。本県におきましても、豪雨や台風などの自然災害による漁業被害に加え、コロナ禍での営業・外出自粛などによる需要の減少や魚価暴落等に見舞われ、漁家経営は厳しさを増している状況です。

このような中、本会におきましては、適切な資源管理と水産業の成長産業化に向けた国の関係事業に対する保証引受を行うとともに、新型コロナウイルス緊急対応策として措置された回収金減少支援事業や漁業経営改善保証円滑化事業を活用し運転資金等の保証に努め、令和2年度においては、昨年度を上回る52億76百万円の保証引受を行いました。

今後も積極的な保証引受を行い、代位弁済によるリスク等に備えながら、引き続き適切な協会運営に努めてまいります。

## (2) 本年度の主要な事業活動の内容及び成果

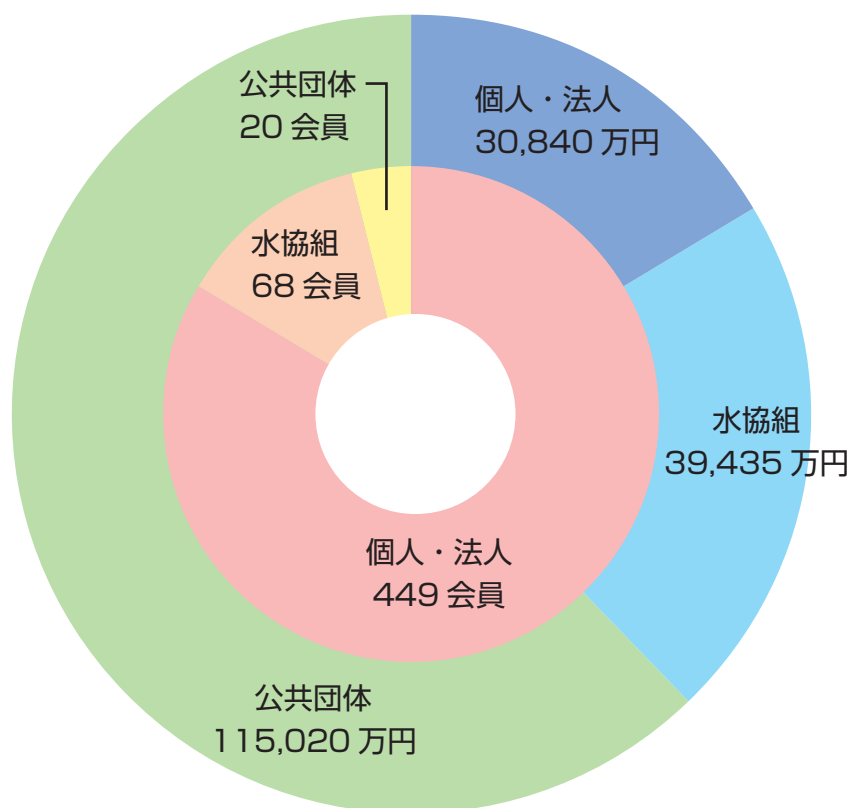
### ① 会員及び出資金について

令和2年度末における会員数は、前年度より12会員減少し、537会員となりました。その内訳は、公共団体会員20、水協組会員（信漁連含む）68、個人・法人会員449となっております。

地方公共団体に変更はありませんが、水協組会員では漁協の合併に伴い2会員の減少、個人・法人会員では脱退数が新規加入数を上回り、差し引き10会員の減少となりました。

令和2年度末出資金は、会員数は減少したものの、法人会員の新規加入及び増資により前年度より1,245万円増加し18億5,295万円となりました。

[ 附表 1 ] 会員及び出資金の構成



外側：出資金（総額 185,295 万円）

内側：会 員（総数 537 会員）

## ② 債務保証について

令和2年度中の保証承諾額は、598件 52億7,676万円となりました。

このうち回収金減少支援事業の取扱いは、332件 33億9,062万円（漁業近代化資金91件 12億8,827万円、借替緊急融資資金6件 3億1,226万円、その他一般資金235件 17億9,009万円）であります。

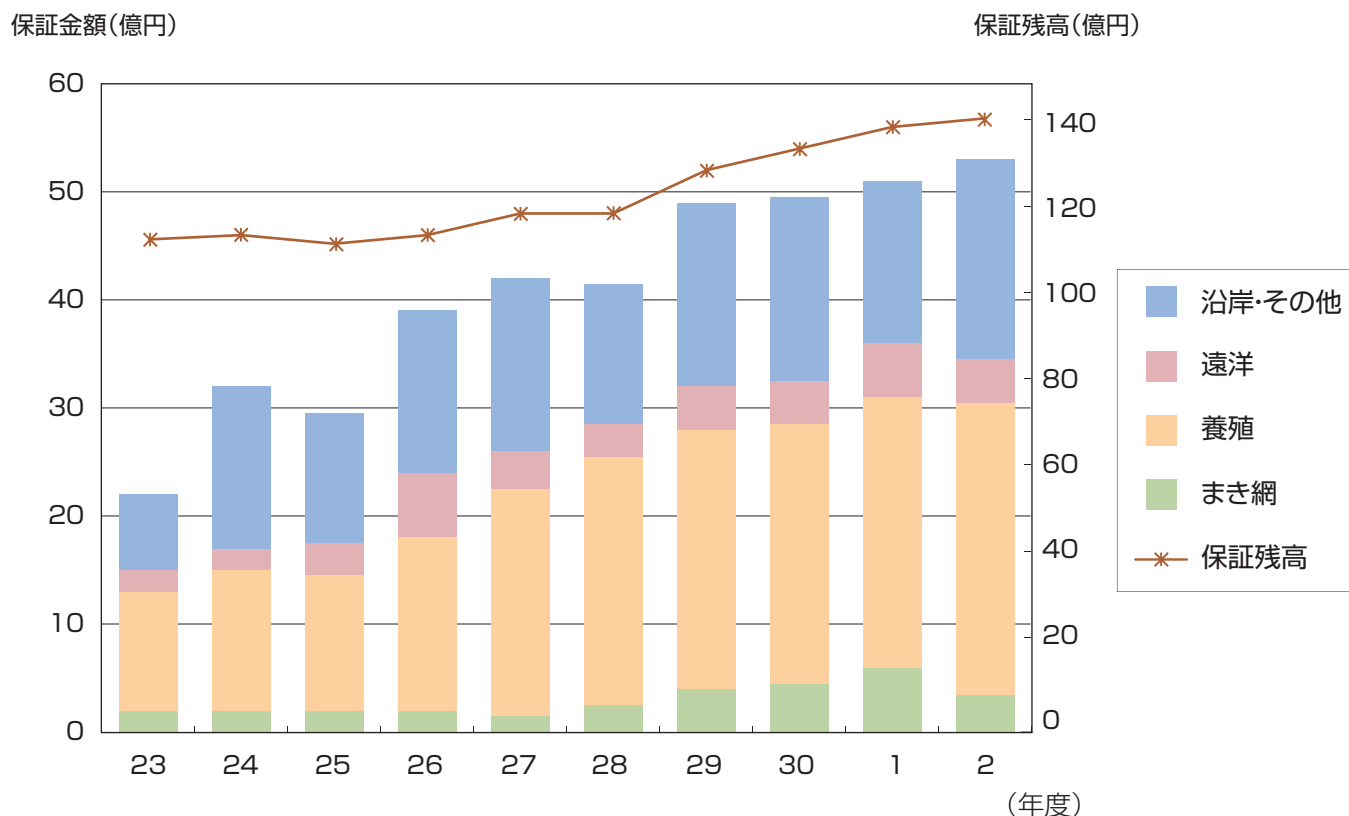
保証承諾を前年度と比べますと、件数は4%減（27件減）、金額は3%増（1億6,271万円増）となりました。

保証承諾額の資金種類別内訳は、漁業近代化資金が48%、借替緊急融資資金が7%、その他一般資金が45%となっており、漁業種類別内訳は、養殖業51%、沿岸漁業・その他35%、遠洋漁業10%、まき網漁業8%となっております。

令和2年度末保証残高は、2,821件 143億6,911万円となりましたが、これを前年度と比べますと、件数で2%減（46件減）、金額で2%増（2億1,347万円増）となりました。

漁協ローンについては、54件 4,829万円の保証取扱いで、前年度と比べますと、件数は30%減（23件減）、金額は2%増（89万円増）となりました。

[ 附表 2 ] 漁業種類別保証金額及び保証残高の推移





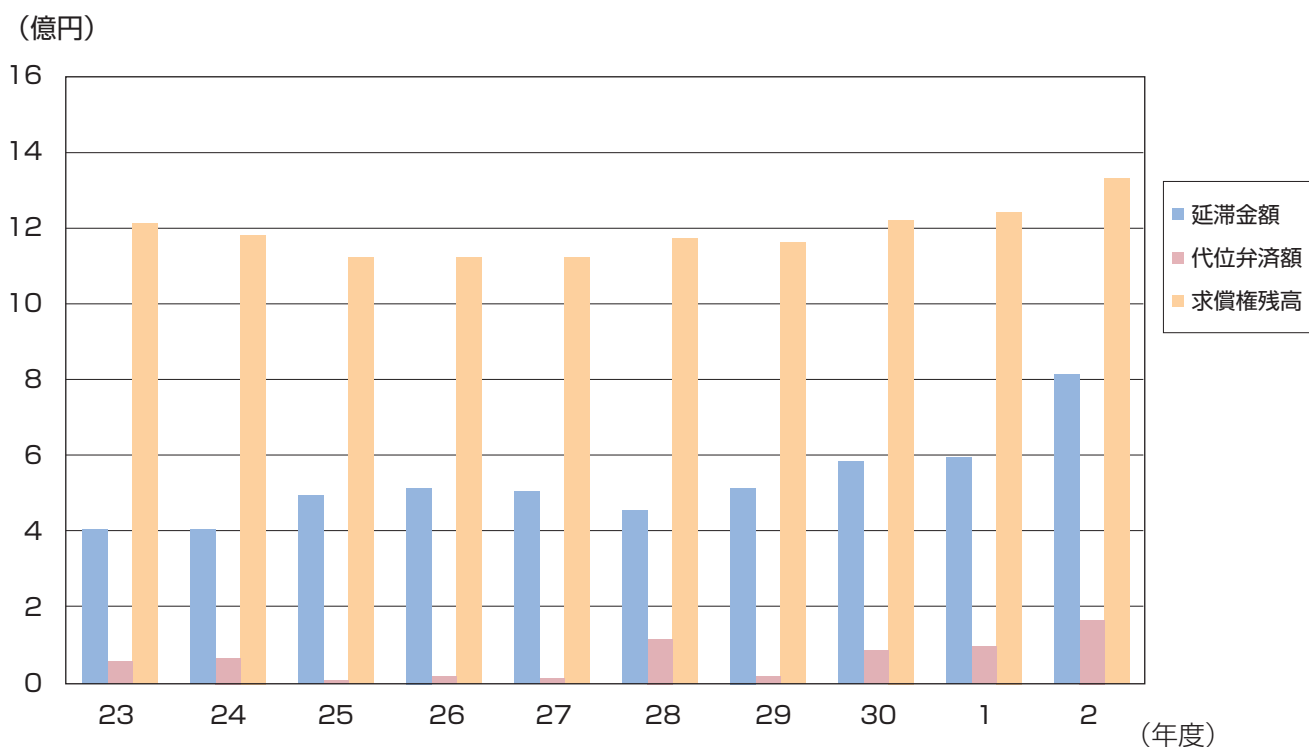
### ③ 代位弁済及び求償権残高について

令和2年度の代位弁済は、年度当初に代位弁済の意向が示された20経営体を対象に整理を進めましたが、条件整備や請求事務処理が進まず、9経営体、22件 1億5,240万円となりました。

延滞については、総額で8億2,232万円と、前年度末より2億2,068万円の増加となりました。

このうち延滞期間6ヶ月以上の延滞は6億5,364万円であり、前年度末より1億3,329万円増加しました。

〔附表3〕 延滞金額、代位弁済金額及び求償権残高の推移



求償権については、面談、文書督促などを行って回収に努めた結果、1,321万円の回収実績をあげることができました。

代位弁済及び求償権回収、償却を行った結果、求償権残高は13億6,163万円となり、前年度末より5,069万円の増加となっております。

なお、求償権の回収にあたっては、関係漁協等のご協力を賜り、厚くお礼申し上げます。

#### ④ 会計経理について

収益の部では、保証料はほぼ計画通りの実績でありました。

受取保険金については、予定していた代位弁済の後年度へのずれ込みにより、計画比51%の実績でありました。

財務収益については、ほぼ計画通りの実績となり、その他収益については、受取助成金の増加に伴い、計画比115%となりました。

一方、費用の部では、新型コロナウイルス感染症の影響による旅費交通費が大幅に計画を下回ったこと等により、事業管理費が計画比93%の実績となりました。

その他費用については、予定していた代位弁済の後年度へのずれ込み等により、計画比58%の実績となりました。

その結果、令和2年度は6,628万円の利益を計上でき、その全額を剰余金処分として準備金に繰り入れることとしております。

今後の保証引受及び代位弁済によるリスクに備えるとともに、早期是正措置（健全性基準及び業務改善命令）に対処し経営の健全性の確保に万全を期してまいります。

なお保証収支は1,027万円の黒字となっております。

### (3) 今後の事業方針

- ① 保証取扱いの維持増大に向け、引き続き、資源管理や成長産業化のための国の事業の支援はもとより、保証利用者の経費節減等に資する回収金減少支援事業や漁業経営改善保証円滑化事業の推進に努めます。
- ② 延滞の増加や、予定していた代位弁済の後年度へのずれ込みが見られることから、金融機関と協調して延滞の抑制と計画的な代位弁済の実行に努めます。また、実態に即した求償権の回収に努めます。
- ③ 協会運営の健全性を維持するため、適正な業務運営に努めます。
- ④ 新型コロナウイルス感染拡大の影響を受けた漁業者に対しては、引き続き金融機関と連携し、漁業経営に必要な運転資金等の円滑な融通に努めます。

## 2 過去3年間以上の事業成績及び財務の状況の推移並びにこれらについての説明

(金額単位：千円)

項 目	平成29年度	平成30年度	令和元年度	令和2年度
経 常 利 益	89,852	49,196	37,918	65,165
当 期 利 益	91,745	50,495	44,152	66,284
総 資 産	20,221,642	20,983,990	21,527,014	21,689,397
現金及び預金	297,952	155,645	192,321	55,064
有 価 証 券	5,858,190	6,076,620	5,923,440	5,898,730
国 債	341,790	338,220	330,090	323,760
そ の 他	5,516,400	5,738,400	5,593,350	5,574,970
求 償 権	1,172,551	1,225,391	1,310,945	1,361,636
保証債務見返	12,975,669	13,626,754	14,155,640	14,369,117

(注) 金額は、千円未満の端数を切り捨てて表示しており、合計が一致しない場合があります。

(以下3から12において同じ。)

### [事業成績及び財務の状況の推移についての説明]

令和2年度の当期利益は計画を上回った黒字を計上できております。

また有価証券については、発行体の格付に留意しつつ、効率運用に努めることとしております。

令和2年度の状況につきましては、前記「1 事業の概要」に記載のとおりであります。

### 3 総会の開催状況及び議事の概要

通常、 臨時の別	開催 年月日	開催日 現在 会員数	総会出席会員					議 事	
			員 数	口 数	代 理 議決数	書 面 議決数	計	事 項	可決、 否決の別
通 常	2.6.18	548 名	30 名		134 名	211 名	375 名	第1号議案 令和元年度事業報告書、財産目録、貸借対照表、損益計算書並びに剰余金処分案承認について	可 決
		36,940 口		2,596 口	2,750 口	29,895 口	35,241 口	第2号議案 令和2年度事業計画設定について	可 決
								第3号議案 役員報酬について	可 決
								第4号議案 役員補欠選任並びに委嘱について	可 決
								第5号議案 その他	可 決
								附帯決議 本日の決議事項中、会員の権利義務に関しない軽微な事項の修正および違算誤記の訂正並びに法令その他行政庁の処分または、これに基づく指示による場合は、必要な字句の修正を理事長に一任する。	可 決



## 4 重要な事項の議決状況

年 月 日	重 要 な 事 項
令和2年5月27日 第1回理事会	<p>第1号議案 総会提出事項について</p> <p>(1) 令和元年度事業報告書、財産目録、貸借対照表、損益計算書並びに剰余金処分案について</p> <p>(2) 令和2年度事業計画（案）について</p> <p>(3) 役員報酬について</p> <p>(4) 役員補欠選任並びに委嘱について</p> <p>(5) その他</p> <p>第2号議案 新型コロナウイルス感染拡大に対する本会の対応等について</p> <p>第3号議案 求償権の元本優先充当措置について</p> <p>第4号議案 個人情報保護コンプライアンス委員会内部点検計画の承認について</p> <p>第5号議案 その他</p> <p>報告事項</p> <p>(1) 債務保証委託約款の一部改正について</p> <p>(2) 預金・有価証券運用委員会報告について</p> <p>(3) 求償金等請求事件について</p> <p>(4) その他</p>
令和2年6月18日 第77回(通常67回) 通常総会	<p>第1号議案 令和元年度事業報告書、財産目録、貸借対照表、損益計算書並びに剰余金処分案承認について</p> <p>第2号議案 令和2年度事業計画設定について</p> <p>第3号議案 役員報酬について</p> <p>第4号議案 役員補欠選任並びに委嘱について</p> <p>第5号議案 その他</p> <p>附帯決議</p> <p>本日の決議事項中、会員の権利義務に関しない軽微な事項の修正および違算誤記の訂正並びに法令その他行政庁の処分または、これに基づく指示による場合は、必要な字句の修正を理事長に一任する。</p>



年 月 日	重 要 な 事 項
令和2年11月11日 第2回理事会	<p>第1号議案 理事の順位について 第2号議案 令和2年度理事報酬について 第3号議案 令和2年度上期事業実績について 第4号議案 規程の一部改正について 第5号議案 求償権の元本優先充当措置について 第6号議案 求償権の違約金免除について 第7号議案 その他</p> <p>報告事項 (1) 諸規程の一部改正について (2) 個人情報保護コンプライアンス委員会による内部点検結果について (3) 預金・有価証券の運用状況等について (4) JFマリンバンクコロナ対策長期資金に対する本会の対応について (5) 役員研修について (6) その他</p>
令和3年2月22日 第3回理事会	<p>第1号議案 給与規程の一部改正について 第2号議案 求償権の元本優先充当措置について 第3号議案 求償権の償却について 第4号議案 求償権の管理事務停止について 第5号議案 その他</p> <p>報告事項 (1) 保証審査委員会要領の一部改正について (2) 農林水産省大臣官房検査について (3) その他</p>

## 5 会員数及び出資金の増減

区 分		前 年 度 末 現 在								本年度増加			
		会 員 数	金 額							計	加 入		出資口 数増加
			近代化資金	一 般 資 金					小 計		会 員 数	金 額	
金融 公庫 金	一 般 緊 急 融 資 資 金	借 替 緊 急 融 資 資 金		そ の 他 一 般 資 金	計	会 員 数	金 額	金 額					
地方公共団体	県	1	328,600	20,600	42,400	172,600	173,600	409,200	737,800	0	0	0	
	市 町	19	59,950	0	0	44,900	307,550	352,450	412,400	0	0	0	
	小 計	20	388,550	20,600	42,400	217,500	481,150	761,650	1,150,200	0	0	0	
水産業協同組合	単 協	68	136,300	2,750	( - ) 100	(22,000) 65,250	129,750	197,850	334,150	0	0	(1,650) 3,250	
	漁 連 (信漁連を除く)	1	13,650	0	0	0	12,150	12,150	25,800	0	0	0	
	小 計	69	149,950	2,750	( - ) 100	(22,000) 65,250	141,900	210,000	359,950	0	0	(1,650) 3,250	
そ の 他	漁業者・漁業従事者 (個人)	386	88,650	500	100	13,400	46,400	60,400	149,050	7	3,250	350	
	漁 業 者 (法人)	62	66,750	1,350	0	2,400	44,250	48,000	114,750	7	3,900	46,350	
	加工業者 (個人)	9	2,900	0	0	0	2,700	2,700	5,600	0	0	0	
	加工業者 (法人)	1	550	0	0	0	0	0	550	0	0	0	
	任意団体	1	0	0	0	0	600	600	600	0	0	0	
	小 計	459	158,850	1,850	100	15,800	93,950	111,700	270,550	14	7,150	46,700	
金融機関	信 漁 連	1	23,450	0	( - ) 3,550	(9,200) 26,150	6,650	36,350	59,800	0	0	(4,750) 9,500	
	そ の 他	0	0	0	( - ) 0	( - ) 0	0	0	0	0	0	0	
	小 計	1	23,450	0	( - ) 3,550	(9,200) 26,150	6,650	36,350	59,800	0	0	(4,750) 9,500	
合 計		549	720,800	25,200	( - ) 46,150	(31,200) 324,700	723,650	1,119,700	1,840,500	14	7,150	(6,400) 59,450	

(注)

- 1 「漁業者」とは、法第2条第1項第1号中の「漁業を営む個人」を、「漁業従事者」とは、同号中の「漁業に従事する個人」
- 2 「近代化資金」とは、漁業近代化資金通法（昭和44年法律第52号）第2条第3項に規定する漁業近代化資金を
- 3 「一般資金」とは、近代化資金以外の中小漁業者等の事業又は生活に必要な資金をいいます。以下同じ。
- 4 「金融公庫資金」とは、組合が、株式会社日本政策金融公庫から株式会社日本政策金融公庫法（平成19年法律第57号）52年法律第93号）第1項に規定する資金の貸付けを受け、又は沖縄振興開発金融公庫から沖縄振興開発金融公庫の貸付けの目的に従い、かつ、その貸付けと同一の条件で中小漁業者等に対して貸し付ける資金のうち、水産
- 5 一般緊急融資資金又は借替緊急融資資金の欄中の（ ）内には、一般緊急融資資金又は借替緊急融資資金に係る保
- 6 「信漁連」とは、信用事業を実施する漁業協同組合連合会をいいます。以下同じ。



(金額単位：千円)

計	本年度減少			本年度末現在								
	脱退		出資口 数減少	計	会 員 数	金 額						計
	会 員 数	金 額	金 額	金 額		近 代 化 資 金	一 般 資 金				小 計	
金 資 融 公 庫 金							一 融 般 資 緊 資 急 金	借 融 替 資 緊 資 急 金	そ 一 の 般 他 資 金			
0	0	0	0	0	1	328,600	20,600	42,400	172,600	173,600	409,200	737,800
0	0	0	0	0	19	59,950	0	0	44,900	307,550	352,450	412,400
0	0	0	0	0	20	388,550	20,600	42,400	217,500	481,150	761,650	1,150,200
(1,650) 3,250	2	1,450	150	1,600	66	136,450	2,750	( - ) 100	(23,650) 66,900	129,600	199,350	335,800
0	0	0	0	0	1	13,650	0	0	0	12,150	12,150	25,800
(1,650) 3,250	2	1,450	150	1,600	67	150,100	2,750	( - ) 100	(23,650) 66,900	141,750	211,500	361,600
3,600	23	14,800	50	14,850	370	80,650	500	100	12,400	44,150	57,150	137,800
50,250	1	1,150	0	1,150	68	102,800	1,350	0	2,400	57,300	61,050	163,850
0	0	0	0	0	9	2,900	0	0	0	2,700	2,700	5,600
0	0	0	0	0	1	550	0	0	0	0	0	550
0	0	0	0	0	1	0	0	0	0	600	600	600
53,850	24	15,950	50	16,000	449	186,900	1,850	100	14,800	104,750	121,500	308,400
(4,750) 9,500	0	0	36,550	36,550	1	1,500	0	( - ) 0	(13,950) 30,900	350	31,250	32,750
0	0	0	0	0	0	0	0	( - ) 0	( - ) 0	0	0	0
(4,750) 9,500	0	0	36,550	36,550	1	1,500	0	( - ) 0	(13,950) 30,900	350	31,250	32,750
(6,400) 66,600	26	17,400	36,750	54,150	537	727,050	25,200	( - ) 42,600	(37,600) 330,100	728,000	1,125,900	1,852,950

をいいます。以下同じ。  
いいます。以下同じ。

別表第一第8号ヨからソまで、ネ若しくはナに掲げる資金若しくは水産加工業施設改良資金融通臨時措置法（昭和  
庫法施行令（昭和47年政令第186号）第2条第1号ヨからネまで若しくは第18号に掲げる資金の貸付けを受け、  
動植物の採捕又は養殖の事業を営む者に対して貸し付ける資金をいいます。以下同じ。

証債務の弁済に伴う金融機関からの特別出資の額を内書きしています。

## 6 理事及び監事の氏名並びに漁業信用基金協会での役職

氏名	役職名	常勤・非常勤の別	員内・員外の別	就任年月日	任期満了年月日	摘要
志岐 富美雄	理事長	非常勤	員外	平成28年7月1日	令和4年6月30日	学識経験者 令和元年7月1日重任
沢水 清明	専務理事	常勤	員外	令和元年7月1日	令和4年6月30日	学識経験者
斎藤 隆	理事	非常勤	員外	令和2年6月18日	令和4年6月30日	
斎藤 晃	理事	非常勤	員内	令和2年6月18日	令和4年6月30日	
向井 逸平	理事	非常勤	員内	令和2年6月18日	令和4年6月30日	
深山 清喜	理事	非常勤	員内	令和元年7月1日	令和4年6月30日	
黒川 信幸	理事	非常勤	員内	令和元年7月1日	令和4年6月30日	
浅川 勝	理事	非常勤	員内	平成28年7月1日	令和4年6月30日	令和元年7月1日重任
吉田 幸一郎	理事	非常勤	員内	平成30年6月15日	令和4年6月30日	令和元年7月1日重任
浜辺 晃	理事	非常勤	員内	令和元年7月1日	令和4年6月30日	
浜崎 永吉	理事	非常勤	員内	令和元年7月1日	令和4年6月30日	
小楠 彰人	理事	非常勤	員内	令和元年7月1日	令和4年6月30日	
阿比留 和秀	理事	非常勤	員内	平成28年7月1日	令和4年6月30日	令和元年7月1日重任
松田 孝成	代表監事	非常勤	員内	平成28年7月1日	令和4年6月30日	令和元年7月1日重任
中村 慶幸	監事	非常勤	員内	平成28年7月1日	令和4年6月30日	令和元年7月1日重任



## 7 職員数の増減その他の職員の状況

区分	前年度末現在	本年度増加	本年度減少	本年度末現在
職員	8人	人	1人	7人
うち常勤職員	7人	人	1人	6人
うち参事・会計主任	1人	人	人	1人
平均年齢	43才4ヵ月			41才8ヵ月
平均勤続年数	18年9ヵ月			17年0ヵ月

## 8 保証債務の状況

### (1) 会 員 別

区 分		前年度末保証残高		前年度末調査中		本年度保証協議		本年度末調査中		承諾前取下		
		件数	金 額	件数	金 額	件数	金 額	件数	金 額	件数	金 額	
近代化資金	水協組	41	532,634	0	0	5	120,762	0	0	0	0	
	個人	770	3,136,740	12	23,990	107	628,669	12	54,200	2	5,500	
	法人	189	3,571,472	22	588,374	81	2,450,780	15	1,145,184	2	57,144	
	計	1,000	7,240,847	34	612,364	193	3,200,211	27	1,199,384	4	62,644	
一 般 資 金	金融公庫資金	水協組	0	0	0	0	0	0	0	0	0	
		個人	0	0	0	0	0	0	0	0	0	
		法人	0	0	0	0	0	0	0	0	0	
		計	0	0	0	0	0	0	0	0	0	
	一般緊急融資資金	水協組	0	0	0	0	0	0	0	0	0	
		個人	0	0	0	0	0	0	0	0	0	
		法人	0	0	0	0	0	0	0	0	0	
		計	0	0	0	0	0	0	0	0	0	
借替緊急融資資金	水協組	3	157,788	0	0	0	0	0	0	0		
	個人	218	1,035,440	0	0	6	257,280	0	0	0		
	法人	33	444,203	0	0	4	128,140	0	0	1	25,870	
	計	254	1,637,432	0	0	10	385,420	0	0	1	25,870	
金 他 一 般 資 金	その他一般資金	水協組	38	347,081	0	0	6	124,818	1	13,000	0	0
		個人	1,371	2,642,273	29	75,210	262	778,209	12	35,210	5	9,430
		法人	204	2,288,004	22	72,000	108	1,417,266	14	38,381	2	4,816
		計	1,613	5,277,359	51	147,210	376	2,320,293	27	86,591	7	14,246
計	計	水協組	41	504,870	0	0	6	124,818	1	13,000	0	0
		個人	1,589	3,677,713	29	75,210	268	1,035,489	12	35,210	5	9,430
		法人	237	2,732,207	22	72,000	112	1,545,406	14	38,381	3	30,686
		計	1,867	6,914,792	51	147,210	386	2,705,713	27	86,591	8	40,116
合 計	計	水協組	82	1,037,505	0	0	11	245,580	1	13,000	0	0
		個人	2,359	6,814,454	41	99,200	375	1,664,158	24	89,410	7	14,930
		法人	426	6,303,680	44	660,374	193	3,996,186	29	1,183,565	5	87,830
		計	2,867	14,155,640	85	759,574	579	5,905,924	54	1,285,975	12	102,760

(注)

1 一部償還は件数に含んでいません。

2 「水協組」とは法第2条第1項第5号に、「個人」とは法第2条第1項第1号及び第3号に、「法人」とは法第2条

(金額単位：千円)

拒 絶		保証承諾		会員資格の移動		償 還		代弁（元本）		本年度末保証残高	
件数	金 額	件数	金 額	件数	金 額	件数	金 額	件数	金 額	件数	金 額
0	0	5	120,762	0	0	3	92,932	0	0	43	560,464
0	0	105	592,959	△ 2	△ 5,040	104	936,039	1	7,960	768	2,780,659
0	0	86	1,836,826	2	5,040	28	1,122,309	2	20,352	247	4,270,676
0	0	196	2,550,547	0	0	135	2,151,281	3	28,313	1,058	7,611,799
0	0	0	0	0	0	0	0	0	0	0	0
0	0	0	0	0	0	0	0	0	0	0	0
0	0	0	0	0	0	0	0	0	0	0	0
0	0	0	0	0	0	0	0	0	0	0	0
0	0	0	0	0	0	0	0	0	0	0	0
0	0	0	0	0	0	0	72,671	0	0	3	85,117
0	0	6	257,280	0	0	45	156,183	6	20,366	173	1,116,170
0	0	3	102,270	0	0	6	80,079	1	30,523	29	435,870
0	0	9	359,550	0	0	51	308,934	7	50,889	205	1,637,158
0	0	5	111,818	0	0	3	120,120	0	0	40	338,779
0	0	274	808,779	△ 5	△ 22,220	373	1,031,160	7	13,397	1,260	2,384,274
0	0	114	1,446,067	5	22,220	60	1,299,380	5	59,805	258	2,397,105
0	0	393	2,366,664	0	0	436	2,450,661	12	73,203	1,558	5,120,159
0	0	5	111,818	0	0	3	192,791	0	0	43	423,897
0	0	280	1,066,059	△ 5	△ 22,220	418	1,187,343	13	33,764	1,433	3,500,444
0	0	117	1,548,337	5	22,220	66	1,379,460	6	90,328	287	2,832,975
0	0	402	2,726,214	0	0	487	2,759,595	19	124,093	1,763	6,757,318
0	0	10	232,580	0	0	6	285,723	0	0	86	984,361
0	0	385	1,659,018	△ 7	△ 27,260	522	2,123,382	14	41,725	2,201	6,281,104
0	0	203	3,385,163	7	27,260	94	2,501,770	8	110,681	534	7,103,651
0	0	598	5,276,761	0	0	622	4,910,877	22	152,406	2,821	14,369,117

第1項第2号、第4号及び第6号にそれぞれ掲げる者をいいます。

## (2) 金融機関別

区 分		前年度末保証残高		前年度末調査中		本年度保証協議		本年度末調査中		承諾前取下	
		件数	金 額	件数	金 額	件数	金 額	件数	金 額	件数	金 額
近代化資金	信 連	995	7,232,989	34	612,364	193	3,200,211	27	1,199,384	4	62,644
	中 金	0	0	0	0	0	0	0	0	0	0
	水 協 組	5	7,857	0	0	0	0	0	0	0	0
	計	1,000	7,240,847	34	612,364	193	3,200,211	27	1,199,384	4	62,644
一 般 資 金	金融公庫資金										
	水 協 組	0	0	0	0	0	0	0	0	0	0
	信 連	0	0	0	0	0	0	0	0	0	0
	中 金	0	0	0	0	0	0	0	0	0	0
	水 協 組	0	0	0	0	0	0	0	0	0	0
借 替 緊 急 融 資 資 金	銀 行 等	0	0	0	0	0	0	0	0	0	0
	計	0	0	0	0	0	0	0	0	0	0
	信 連	236	1,597,994	0	0	10	385,420	0	0	1	25,870
	中 金	0	0	0	0	0	0	0	0	0	0
	水 協 組	11	24,517	0	0	0	0	0	0	0	0
金 他 一 般 資 金	銀 行 等	7	14,920	0	0	0	0	0	0	0	0
	計	254	1,637,432	0	0	10	385,420	0	0	1	25,870
	信 連	1,581	4,950,038	51	147,210	352	1,820,293	27	86,591	7	14,246
	中 金	0	0	0	0	0	0	0	0	0	0
	水 協 組	11	25,449	0	0	0	0	0	0	0	0
計	銀 行 等	21	301,872	0	0	24	500,000	0	0	0	0
	計	1,613	5,277,359	51	147,210	376	2,320,293	27	86,591	7	14,246
	信 連	1,817	6,548,032	51	147,210	362	2,205,713	27	86,591	8	40,116
	中 金	0	0	0	0	0	0	0	0	0	0
	水 協 組	22	49,967	0	0	0	0	0	0	0	0
合 計	銀 行 等	28	316,792	0	0	24	500,000	0	0	0	0
	計	1,867	6,914,792	51	147,210	386	2,705,713	27	86,591	8	40,116
	信 連	2,812	13,781,022	85	759,574	555	5,405,924	54	1,285,975	12	102,760
	中 金	0	0	0	0	0	0	0	0	0	0
水 協 組	水 協 組	27	57,825	0	0	0	0	0	0	0	0
	銀 行 等	28	316,792	0	0	24	500,000	0	0	0	0
	計	2,867	14,155,640	85	759,574	579	5,905,924	54	1,285,975	12	102,760

(注) 一部償還は件数に含んでいません。

(金額単位：千円)

拒 絶		保証承諾		金融機関の移動		償 還		代弁 (元本)		本年度未保証残高	
件数	金 額	件数	金 額	件数	金 額	件数	金 額	件数	金 額	件数	金 額
0	0	196	2,550,547	0	0	134	2,150,204	3	28,313	1,054	7,605,018
0	0	0	0	0	0	0	0	0	0	0	0
0	0	0	0	0	0	1	1,076	0	0	4	6,781
0	0	196	2,550,547	0	0	135	2,151,281	3	28,313	1,058	7,611,799
0	0	0	0	0	0	0	0	0	0	0	0
0	0	0	0	0	0	0	0	0	0	0	0
0	0	0	0	0	0	0	0	0	0	0	0
0	0	0	0	0	0	0	0	0	0	0	0
0	0	0	0	0	0	0	0	0	0	0	0
0	0	9	359,550	0	0	40	287,516	5	46,070	200	1,623,956
0	0	0	0	0	0	0	0	0	0	0	0
0	0	0	0	0	0	4	6,497	2	4,818	5	13,202
0	0	0	0	0	0	7	14,920	0	0	0	0
0	0	9	359,550	0	0	51	308,934	7	50,889	205	1,637,158
0	0	369	1,866,664	0	0	415	2,153,371	12	73,203	1,523	4,590,128
0	0	0	0	0	0	0	0	0	0	0	0
0	0	0	0	0	0	3	2,426	0	0	8	23,023
0	0	24	500,000	0	0	18	294,864	0	0	27	507,008
0	0	393	2,366,664	0	0	436	2,450,661	12	73,203	1,558	5,120,159
0	0	378	2,226,214	0	0	455	2,440,888	17	119,274	1,723	6,214,084
0	0	0	0	0	0	0	0	0	0	0	0
0	0	0	0	0	0	7	8,923	2	4,818	13	36,225
0	0	24	500,000	0	0	25	309,784	0	0	27	507,008
0	0	402	2,726,214	0	0	487	2,759,595	19	124,093	1,763	6,757,318
0	0	574	4,776,761	0	0	589	4,591,093	20	147,588	2,777	13,819,103
0	0	0	0	0	0	0	0	0	0	0	0
0	0	0	0	0	0	8	10,000	2	4,818	17	43,006
0	0	24	500,000	0	0	25	309,784	0	0	27	507,008
0	0	598	5,276,761	0	0	622	4,910,877	22	152,406	2,821	14,369,117

(3) 期間別金額別本年度保証状況

(金額単位：千円)

区分	1年未満		1年以上～ 3年未満		3年以上～ 5年未満		5年以上～ 10年未満		10年以上～ 15年未満		15年以上		計	
	件数	金額	件数	金額	件数	金額	件数	金額	件数	金額	件数	金額	件数	金額
近代化資金	300万円未満	0	3,360	33	39,250	27	35,209	0	0	0	0	0	64	77,819
	500 "	0	11,000	9	34,061	8	34,978	1	3,240	0	0	0	21	83,279
	1,000 "	0	43,600	11	76,622	22	151,109	3	20,310	0	0	0	42	291,641
	3,000 "	0	336,000	3	43,150	20	369,208	2	49,196	0	0	0	44	797,554
	5,000 "	0	240,000	4	144,609	5	205,702	1	39,666	0	0	0	16	629,977
	1億円 "	0	225,000	1	94,662	2	109,393	0	0	0	0	0	7	429,055
	1億円以上	0	140,000	0	0	0	0	1	101,222	0	0	0	2	241,222
	小計	0	998,960	61	432,354	84	905,599	8	213,634	0	0	0	196	2,550,547
金融公庫資金	300万円未満	0	0	0	0	0	0	0	0	0	0	0	0	0
	500 "	0	0	0	0	0	0	0	0	0	0	0	0	0
	1,000 "	0	0	0	0	0	0	0	0	0	0	0	0	0
	3,000 "	0	0	0	0	0	0	0	0	0	0	0	0	0
	5,000 "	0	0	0	0	0	0	0	0	0	0	0	0	0
	1億円 "	0	0	0	0	0	0	0	0	0	0	0	0	0
	1億円以上	0	0	0	0	0	0	0	0	0	0	0	0	0
	小計	0	0	0	0	0	0	0	0	0	0	0	0	0
一般緊急融資資金	300万円未満	0	0	0	0	0	0	0	0	0	0	0	0	0
	500 "	0	0	0	0	0	0	0	0	0	0	0	0	0
	1,000 "	0	0	0	0	0	0	0	0	0	0	0	0	0
	3,000 "	0	0	0	0	0	0	0	0	0	0	0	0	0
	5,000 "	0	0	0	0	0	0	0	0	0	0	0	0	0
	1億円 "	0	0	0	0	0	0	0	0	0	0	0	0	0
	1億円以上	0	0	0	0	0	0	0	0	0	0	0	0	0
	小計	0	0	0	0	0	0	0	0	0	0	0	0	0





## (4) 求償権の回収状況

(金額単位：千円)

区 分		前年度末現在		本年度代位弁済		本年度回収		本年度償却		本年度末現在		
		件数	金 額	件数	金 額	件数	金 額	件数	金 額	件数	金 額	
近代化資金	元 本	32	100,267	3	28,313	1	1,585	4	19,688	30	107,307	
	利 息	0	0	0	0	0	0	0	0	0	0	
	費用等	0	442	0	0	0	3	0	0	0	439	
	計	32	100,710	3	28,313	1	1,588	4	19,688	30	107,747	
一 般 資 金	資 金 公 庫	元 本	0	0	0	0	0	0	0	0	0	
		利 息	0	0	0	0	0	0	0	0	0	
		費用等	0	0	0	0	0	0	0	0	0	
		計	0	0	0	0	0	0	0	0	0	
	融 資 緊 急 金	元 本	0	0	0	0	0	0	0	0	0	
		利 息	0	0	0	0	0	0	0	0	0	
		費用等	0	0	0	0	0	0	0	0	0	
		計	0	0	0	0	0	0	0	0	0	
	借 替 融 資 緊 急 金	元 本	47	650,814	7	50,889	0	5,293	3	25,847	51	670,562
		利 息	0	22,824	0	0	0	189	0	0	0	22,635
		費用等	0	651	0	0	0	5	0	0	0	646
		計	47	674,290	7	50,889	0	5,489	3	25,847	51	693,843
そ の 他 の 資 金	元 本	70	533,350	12	73,203	0	6,104	11	42,969	71	557,480	
	利 息	0	331	0	0	0	10	0	0	0	321	
	費用等	0	2,262	0	0	0	18	0	0	0	2,243	
	計	70	535,944	12	73,203	0	6,133	11	42,969	71	560,045	
計	元 本	117	1,184,165	19	124,093	0	11,398	14	68,817	122	1,228,043	
	利 息	0	23,156	0	0	0	199	0	0	0	22,956	
	費用等	0	2,914	0	0	0	24	0	0	0	2,889	
	計	117	1,210,235	19	124,093	0	11,622	14	68,817	122	1,253,888	
合 計	元 本	149	1,284,432	22	152,406	1	12,983	18	88,505	152	1,335,350	
	利 息	0	23,156	0	0	0	199	0	0	0	22,956	
	費用等	0	3,357	0	0	0	27	0	0	0	3,329	
	計	149	1,310,945	22	152,406	1	13,210	18	88,505	152	1,361,636	



(5) 付保の状況

(金額単位：千円)

区分	前年度末 付保残高		本年度付保				本年度減少				本年度末 付保残高			
	件数	金額	選択保険		包括保険		計	償還額		受領保険価額		件数	金額	
			件数	金額	件数	金額		件数	金額	件数	金額			
近代化資金	1,000	7,240,847	64	77,819	132	2,472,728	196	2,550,547	135	2,151,281	3	28,313	1,058	7,611,799
金融公庫 資金	0	0	0	0	0	0	0	0	0	0	0	0	0	0
一般緊急 融資資金	0	0	0	0	0	0	0	0	0	0	0	0	0	0
借替緊急 融資資金	254	1,637,432	0	0	9	359,550	9	359,550	51	308,934	7	50,889	205	1,637,158
その他 一般資金	1,243	5,118,850	189	233,680	150	2,084,693	339	2,318,374	345	2,386,907	11	72,939	1,226	4,977,378
計	1,497	6,756,282	189	233,680	159	2,444,243	348	2,677,924	396	2,695,841	18	123,829	1,431	6,614,537
合計	2,497	13,997,130	253	311,499	291	4,916,971	544	5,228,471	531	4,847,122	21	152,142	2,489	14,226,337

(注)

1 本年度付保は、本年度中に保険関係が成立した保証債務の件数及び金額（保証した借入金の額）を記載しています。

2 非保険対象残高 332件 142,780千円

## 9 保証収支の状況

(金額単位：千円)

区分	金額	内 一 般 資 金				小 計	
		近代化資金	金融公庫 資金	一般緊急 融資資金	借替緊急 融資資金		その他 一般資金
保証料 A	93,703	33,042	0	0	24,571	36,089	60,661
うち戻し保証料 B	1,799	712	0	0	335	751	1,087
うち割引保証料 C	0	0	0	0	0	0	0
保険金 D	110,916	19,656	0	0	40,702	50,557	91,260
回収金 E	16,950	3,489	0	0	5,714	7,747	13,461
保証収入 A + D + E = F	221,570	56,187	0	0	70,988	94,394	165,383
保険料 G	47,240	11,303	0	0	15,209	20,727	35,936
うち戻り保険料 H	3,234	212	0	0	53	2,967	3,021
代位弁済額 I	152,406	28,313	0	0	50,889	73,203	124,093
回収納付金 J	11,647	2,270	0	0	4,551	4,825	9,376
保証支出 G + I + J = K	211,294	41,888	0	0	70,650	98,756	169,406
保証収支 F - K	10,275	14,298	0	0	338	△ 4,362	△ 4,023



## 10 基金等明細表

## (1) 総括表

(金額単位：千円)

区 分		前年度末現在	本年度増加	本年度減少	本年度末現在
出 資 金	近代化資金	( 11,650) 720,800	( 0) 43,900	( 0) 37,650	( 11,650) 727,050
	一 般 資 金	( 31,200) 1,119,700	( 6,400) 22,700	( 0) 16,500	( 37,600) 1,125,900
	計	1,840,500	66,600	54,150	1,852,950
交 付 金	近代化資金	( 0) 10,708	( 0) 0	( 0) 0	( 0) 10,708
	一 般 資 金	( 3,950) 54,493	( 0) 0	( 0) 0	( 3,950) 54,493
	計	65,201	0	0	65,201
繰 入 金	近代化資金	513,923	0	0	513,923
	一 般 資 金	1,530,651	0	0	1,530,651
	計	2,044,574	0	0	2,044,574
信 用 基 金 借 入 金	近代化資金	( 10,900) 35,900	( 12,400) 32,600	( 10,900) 31,100	( 12,400) 37,400
	一 般 資 金	19,000	11,200	11,200	19,000
	計	54,900	43,800	42,300	56,400
計 (A)	近代化資金	( 22,550) 1,281,331	( 12,400) 76,500	( 10,900) 68,750	( 24,050) 1,289,081
	一 般 資 金	( 35,150) 2,723,844	( 6,400) 33,900	( 0) 27,700	( 41,550) 2,730,044
	計	4,005,175	110,400	96,450	4,019,125

(注)

- 1 代位弁済額は、基金をもって代位弁済を行った額です。
- 2 受領保険金は、基金をもって行った代位弁済額に係る保険金の受領額です。
- 3 回収金のうち基金協会の取得分は、基金をもって行った代位弁済に係る求償権（代位弁済をした日以後の利息及び避けることのできなかった費用その他の損害の賠償に係る部分を除く。）を行使して取得した額から信用基金への納付すべき額を差し引いた額です。
- 4 信用基金借入金は、漁業近代化資金等に係る保証債務の弁済に充てるための資金として示されたもの及び漁業近代化資金に係る付保割合の向上を図るための資金として示されたものです。

(金額単位：千円)

区 分		前年度末現在	本年度増加	本年度減少	本年度末現在
代位弁済額 (B)	近代化資金	189,586	0		189,586
	一般資金	2,496,896	0		2,496,896
	計	2,686,482	0		2,686,482
受領保険金 (C)	近代化資金	131,684	0		131,684
	一般資金	1,799,228	0		1,799,228
	計	1,930,912	0		1,930,912
回収金のうち 漁業信用基金 協会の取得分 (D)	近代化資金	37,753	119		37,872
	一般資金	387,907	803		388,710
	計	425,660	922		426,583
基金等現在高 (A-B+C+D) =(E)	近代化資金	1,261,182			1,269,052
	一般資金	2,414,083			2,421,086
	計	3,675,265			3,690,138
繰越欠損金 (F)	近代化資金	0	0	0	0
	一般資金	0	0	0	0
	計	0	0	0	0
求償権 償却引当金 (G)	近代化資金	2,828	2,746	2,828	2,746
	一般資金	105,914	105,868	105,914	105,868
	計	108,742	108,614	108,742	108,614
特別準備金 (H)	近代化資金	0	0	0	0
	一般資金	0	0	0	0
	計	0	0	0	0
求償権 償却残高 (I)	近代化資金	15,500	0	153	15,346
	一般資金	200,780	0	158	200,621
	計	216,280	0	312	215,968
基金等 現在高等 (E-F+G+H+I)	近代化資金	1,279,511			1,287,145
	一般資金	2,720,777			2,727,576
	計	4,000,289			4,014,721

- 近代化資金の欄中の（ ）内は、漁業近代化資金の付保割合の向上を図るための金融機関からの協力出資の額、信用基金からの漁業近代化資金に係る付保割合の向上を図るための資金として借り入れた額をうち書きしています。
- 一般資金の欄中の（ ）内は、一般緊急融資資金又は借替緊急融資資金に係る保証債務の弁済に伴う金融機関からの特別出資又は特別出資に代わる交付金の額をうち書きしています。
- 求償権償却引当金は、基金をもって行った代位弁済に係る求償権の引当金計上額です。
- 特別準備金は、基金をもって行った代位弁済に係る特別準備金の計上額です。
- 求償権償却残高は、基金をもって行った代位弁済額に係る求償権のうち、償却求償権の残高です。従来は償却した額を計上していたため、償却額と現在残高の差額を本年度減少に計上しております。

## (2) 一般資金の内訳

(金額単位：千円)

区 分		前年度末現在	本年度増加	本年度減少	本年度末現在
出 資 金	金 融 公 庫 資 金	25,200	0	0	25,200
	一 般 緊 急 融 資 資 金	( 0) 46,150	( 0) 0	( 0) 3,550	( 0) 42,600
	借 替 緊 急 融 資 資 金	( 31,200) 324,700	( 6,400) 6,400	( 0) 1,000	( 37,600) 330,100
	そ の 他 一 般 資 金	723,650	16,300	11,950	728,000
	計	1,119,700	22,700	16,500	1,125,900
交 付 金	金 融 公 庫 資 金	0	0	0	0
	一 般 緊 急 融 資 資 金	( 0) 47	( 0) 0	( 0) 0	( 0) 47
	借 替 緊 急 融 資 資 金	( 3,950) 14,577	( 0) 0	( 0) 0	( 3,950) 14,577
	そ の 他 一 般 資 金	39,869	0	0	39,869
	計	54,493	0	0	54,493
繰 入 金	金 融 公 庫 資 金	3,233	0	0	3,233
	一 般 緊 急 融 資 資 金	126,091	0	0	126,091
	借 替 緊 急 融 資 資 金	493,216	0	0	493,216
	そ の 他 一 般 資 金	908,109	0	0	908,109
	計	1,530,651	0	0	1,530,651
信 用 基 金 借 入 金	金 融 公 庫 資 金	0	0	0	0
	一 般 緊 急 融 資 資 金	0	0	0	0
	借 替 緊 急 融 資 資 金	19,000	11,200	11,200	19,000
	そ の 他 一 般 資 金	0	0	0	0
	計	19,000	11,200	11,200	19,000
計 (A)	金 融 公 庫 資 金	28,433	0	0	28,433
	一 般 緊 急 融 資 資 金	( 0) 172,288	( 0) 0	( 0) 3,550	( 0) 168,738
	借 替 緊 急 融 資 資 金	( 35,150) 851,493	( 6,400) 17,600	( 0) 12,200	( 41,550) 856,893
	そ の 他 一 般 資 金	1,671,628	16,300	11,950	1,675,978
	計	2,723,844	33,900	27,700	2,730,044



(金額単位：千円)

区 分	前年度末現在	本年度増加	本年度減少	本年度末現在
代位弁済額 (B)	金融公庫資金	0	0	0
	一般緊急融資資金	200,202	0	200,202
	借替緊急融資資金	813,506	0	813,506
	その他一般資金	1,483,187	0	1,483,187
	計	2,496,896	0	2,496,896
受領保険金 (C)	金融公庫資金	0	0	0
	一般緊急融資資金	150,017	0	150,017
	借替緊急融資資金	640,355	0	640,355
	その他一般資金	1,008,856	0	1,008,856
	計	1,799,228	0	1,799,228
回収金のうち 漁業信用基金 協会の取得分 (D)	金融公庫資金	0	0	0
	一般緊急融資資金	31,500	0	31,500
	借替緊急融資資金	106,927	211	107,139
	その他一般資金	249,479	591	250,070
	計	387,907	803	388,710
基金等現在高 (A-B+C+D) =(E)	金融公庫資金	28,433		28,433
	一般緊急融資資金	153,603		150,053
	借替緊急融資資金	785,269		790,881
	その他一般資金	1,446,776		1,451,717
	計	2,414,083		2,421,086
繰越欠損金 (F)	金融公庫資金	0	0	0
	一般緊急融資資金	0	0	0
	借替緊急融資資金	0	0	0
	その他一般資金	0	0	0
	計	0	0	0
求償権 償却引当金 (G)	金融公庫資金	0	0	0
	一般緊急融資資金	0	0	0
	借替緊急融資資金	42,307	42,132	42,307
	その他一般資金	63,607	63,736	63,736
	計	105,914	105,868	105,914
特別準備金 (H)	金融公庫資金	0	0	0
	一般緊急融資資金	0	0	0
	借替緊急融資資金	0	0	0
	その他一般資金	0	0	0
	計	0	0	0
求償権 償却残高 (I)	金融公庫資金	0	0	0
	一般緊急融資資金	18,684	0	18,684
	借替緊急融資資金	23,208	0	23,208
	その他一般資金	158,887	0	158,729
	計	200,780	0	200,621
基金等 現在高等 (E-F+G+H+I)	金融公庫資金	28,433		28,433
	一般緊急融資資金	172,287		168,737
	借替緊急融資資金	850,784		856,221
	その他一般資金	1,669,271		1,674,183
	計	2,720,777		2,727,576

## 11 資金明細表（保証業務）

### （1）資金現在高

（金額単位：円）

		前年度末現在	本年度増加	本年度減少	本年度末現在
金 額		319,990,650	329,807,551	515,087,306	134,710,895
うち信用基金借入金	イ号資金	44,000,000	31,400,000	31,400,000	44,000,000
	ウ号資金	10,900,000	12,400,000	10,900,000	12,400,000

（注）

- 1 イ号資金は、漁業近代化資金、経営改善促進資金又は緊急融資資金に係る保証債務の弁済に充てるための資金です。
- 2 ウ号資金は、漁業近代化資金に係る付保割合の向上を図るための資金です。

### （2）本年度増減明細

（金額単位：円）

区 分	科 目	金 額	内 訳					計
			近代化資金	一 般 資 金				
				金融公庫 資 金	一般緊急 融資資金	借替緊急 融資資金	そ の 他 一般資金	
増  加	借 入 金 額	204,248,000						
	求償権元本回収額	9,799,417	1,189,116	0	0	4,431,054	4,179,247	8,610,301
	償却求償権取立益	806,389	416,373	0	0	49,277	340,739	390,016
	受 領 保 険 金	110,916,146	19,656,115	0	0	40,702,615	50,557,416	91,260,031
	（小 計）	325,769,952						
	受 取 利 息	0						
	信託収益配当金	0						
	有価証券利息配当金	4,009,706						
	違 約 金	27,893	5,993	0	0	2,551	19,349	21,900
	（小 計）	4,037,599						
合 計	329,807,551							
減  少	借入金償還額	354,100,000						
	代位弁済額	152,406,896	28,313,612	0	0	50,889,733	73,203,551	124,093,284
	回収金納付額	6,565,892	666,773	0	0	3,531,068	2,368,051	5,899,119
	（小 計）	513,072,788						
	借入金利息	19,330						
	保証業務経費充当	1,995,188						
	（小 計）	2,014,518						
合 計	515,087,306							

（注）

- 1 求償権元本回収額は、資金をもって行った代位弁済額に係る求償権（代位弁済をした日以降の利息及び避けることができなかった費用その他の損害の賠償に係る部分を除く。）を行使して取得した金額です。
- 2 償却求償権取立益は、資金をもって行った代位弁済に係る償却求償権の取立益です。
- 3 受領保険金は、資金をもって行った代位弁済に係る保険金の受領額です。
- 4 代位弁済額は、資金をもって代位弁済を行った金額です。
- 5 回収納付額は、資金をもって行った代位弁済に係る求償権を行使して取得した額のうち信用基金へ納付した額です。



## 12 保証債務の弁済能力の充実の状況を示す比率（弁済能力比率）

(金額単位：千円)

	本年度末	前年度末
保証債務の弁済に充てることが可能な額（A）	5,391,982	5,403,422
債務保証に係る区分された資金ごとの実質保証債務額に当該区分された資金の償還事故率を乗じて得た額の合計額（B）	68,823	61,785
弁済能力比率 $\frac{(A)}{(B)} \times 100$	7,834.55%	8,745.41%

(注)

弁済能力比率は、小数点以下第3位を切り捨ての上、小数点以下第2位まで表示しております。

## 保証債務の弁済能力の充実の状況を示す比率の状況

## 1. 分子（保証債務の弁済に充てることが可能な額）

## (1) 代位弁済に充てることが可能な資産の額

(金額単位：千円)

大分類	中小分類	貸借対照表の 保証業務の額	代位弁済に充当 可能な資産の額	代位弁済に適さ ない資産の額
(資産の部)				
I 流動資産	1. 現金及び預金	55,064	55,064	—
	2. 有価証券	100,870	100,870	—
	3. 現金及び預金、有価証券以外の 流動資産（貸倒引当金控除後）	195,347	—	195,347
II 固定資産	1. 有形固定資産	371	—	371
	2. 無形固定資産	0	—	0
	3. 投資その他の資産	6,968,626	—	—
	(1) 長期預金	0	0	—
	(2) 投資有価証券	5,797,860	5,797,860	—
	(3) 長期預金及び投資有価証券以外 の投資その他の資産（求償権償却 引当金及び貸倒引当金控除後）	1,170,766	—	1,170,766
III 保証債務見返		14,369,117	—	—
資産合計		21,689,397	(a) 5,953,794	(b) 1,366,485

## (2) 純資産及び債務の保証に充てるための引当金、準備金の額

(金額単位：千円)

大分類	中小分類	貸借対照表の 保証業務の額	債務保証に充てる ための引当金等	他人資本等
(負債の部)				
I 流動負債		286,926	—	286,926
II 固定負債	1. 長期借入金	204,248	—	204,248
	2. 納付準備金	1,019,274	1,019,274	—
	3. 引当金		—	—
	債務保証損失引当金	38,109	38,109	—
	退職給付引当金	70,637	—	70,637
	4. 特別準備金	6,221	6,221	—
	5. その他固定負債	0	—	0
III 特別法上の準備金	保証責任準備金	53,449	53,449	—
IV 保証債務		14,369,117	—	—
負債合計		16,047,985	(c) 1,117,055	(d) 561,812
(純資産の部)				
純資産	1. 出資金	1,852,950	1,852,950	—
	2. 交付金	65,201	65,201	—
	3. 繰入金	2,044,574	2,044,574	—
	4. 準備金	1,021,419	1,021,419	—
	繰越欠損金	0	0	—
	5. 当期利益金（又は当期損失金）	66,284	66,284	—
	6. その他有価証券評価差額金	590,982	590,982	—
純資産合計		5,641,412	(e) 5,641,412	—
負債・純資産の計		21,689,397	(c+e) 6,758,467	—

純資産及び債務の保証に充てるための引当金、準備金の額	A = (c + e)	6,758,467
資産の部から現金・預金、有価証券、保証債務見返を控除した額（代位弁済に適さない資産の額）	B = (b)	1,366,485
分子（保証債務の弁済に充てることが可能な額）	A - B	5,391,982

基準日（決算日）時点で保有している現金、預金及び有価証券の額	(a)	5,953,794
上記 (a) のうち債務の保証以外の負債に充てるべき金額	(d)	561,812
分子の額（保証債務の弁済に充てることが可能な額）	(a - d)	5,391,982

## 2. 分母（資金の区分ごとの保証債務額に償還事故率を乗じて得た額の合計）

(金額単位：千円)

	本年度末 保証残高 ①	本年度末 付保残高 ②	てん 補率 ③	保証債務額 (自己リスク分) ④=(①-②) +②×(1-③)	償還 事故率 ⑤	資金の区分ごとの保証債務額に償還事故率を乗じて得た額 ⑥=④×⑤
近代化資金	7,192,727	7,192,727	70%	2,157,818	0.86474%	18,659
	419,072	419,072	80%	83,814	0.86474%	724
一般資金	5,120,159	4,977,378	70%	1,635,994	2.51799%	41,194
	1,637,158	1,637,158	80%	327,431	2.51799%	8,244
	0	0	90%	0	2.51799%	0
合計	14,369,117	14,226,337			分母の額	68,823

- 健全性基準を定める告示第4条第2項第2号の規定に基づき自己リスクから控除した保証債務該当ありません。

## 3. 資金区分ごとの償還事故率

(金額単位：千円)

	10年間償還累計額 ①	代位弁済累計額		償還事故率 ④=②÷(①+③)
		②	うち元本相当額 ③	
近代化資金	13,847,410	120,789	120,789	0.86474%
一般資金	23,915,313	617,740	617,740	2.51799%

## 4. 弁済能力比率の計算

$$\frac{\text{保証債務の弁済に充てることが可能な額}}{\text{資金の区分ごとの保証債務額に償還事故率を乗じて得た額の合計}} = \frac{5,391,982}{68,823} = \text{弁済能力比率 } 7834.55\%$$

## 償還事故率の計算

## (1) 過去10年間(当該年度を含む)の償還累計額

(金額単位：千円)

	近代化資金	一般資金	償還額計	
平成23年度	1,081,340	1,903,279	2,984,619	
平成24年度	1,042,035	1,982,825	3,024,860	
平成25年度	950,919	2,339,219	3,290,139	
平成26年度	984,902	2,354,963	3,339,865	
平成27年度	1,119,709	2,407,818	3,527,528	
平成28年度	1,259,019	2,770,273	4,029,293	
平成29年度	1,513,475	2,444,840	3,958,315	
平成30年度	1,854,408	2,374,296	4,228,704	
令和元年度	1,890,318	2,578,200	4,468,519	
令和2年度	2,151,281	2,759,595	4,910,877	
10年間累計額	13,847,410	23,915,313	37,762,723	A

## (2) 過去10年間(当該年度を含む)の代位弁済累計額

(金額単位：千円)

		近代化資金	一般資金	計	
平成23年度	うち元本相当額	34,054	31,904	65,958	
	総額	34,054	31,904	65,958	
平成24年度	うち元本相当額	16,508	58,866	75,374	
	総額	16,508	58,866	75,374	
平成25年度	うち元本相当額	0	18,529	18,529	
	総額	0	18,529	18,529	
平成26年度	うち元本相当額	0	39,146	39,146	
	総額	0	39,146	39,146	
平成27年度	うち元本相当額	15,300	12,847	28,147	
	総額	15,300	12,847	28,147	
平成28年度	うち元本相当額	2,047	120,963	123,011	
	総額	2,047	120,963	123,011	
平成29年度	うち元本相当額	0	26,885	26,885	
	総額	0	26,885	26,885	
平成30年度	うち元本相当額	4,146	88,275	92,421	
	総額	4,146	88,275	92,421	
令和元年度	うち元本相当額	20,419	96,228	116,648	
	総額	20,419	96,228	116,648	
令和2年度	うち元本相当額	28,313	124,093	152,406	
	総額	28,313	124,093	152,406	
10年間累計額	うち元本相当額	120,789	617,740	738,530	B 2 (元本相当額)
	総額	120,789	617,740	738,530	B 1 (総額)

## (3) 償還事故率の計算

近代化資金

償還事故率	0.86474%
-------	----------

=

代位弁済累計額 B 1 (総額)		120,789	
償還累計額 A	13,847,410	+	代位弁済累計額 B 2 (元本相当額)
			120,789

一般資金

償還事故率	2.51799%
-------	----------

=

代位弁済累計額 B 1 (総額)		617,740	
償還累計額 A	23,915,313	+	代位弁済累計額 B 2 (元本相当額)
			617,740



## 13 漁業信用基金協会が対処すべき重要な課題

### (1) 融資・保証需要への対応

水産県である長崎県の中小漁業者等の公的保証機関としての役割を十分発揮するため、国や県等の施策を踏まえ、保証ニーズへの適切な対応や保証審査の公平化、迅速化に取り組み、保証引受の維持増大を図る必要があります。

そのため、信漁連をはじめ金融機関との連携の強化を図るとともに、漁協組合員、漁業者の意見を広く聴取する必要があります。

### (2) 経営基盤の強化

中小漁業融資保証法に基づく健全性の確保のため、引き続き経営管理体制の強化に万全性を期す必要があります。

また、実質無担保・無保証人型の回収金減少支援事業等や「経営者保証に関するガイドライン」の履行による影響に備え、保証債務の弁済能力充実の必要があり、低金利が続く中で今後も基金及び余裕金の運用に留意するとともに、期中管理に基づく延滞の抑制・解消、求償権の管理回収等に努め、経営基盤の強化を図る必要があります。

## 14 決算期後に生じた漁業信用基金協会の状況に関する重要な事実

該当する事項はありません。

(金額単位：円)

摘 要	保 証 業 務 金 額
資産の部	
1. 現 金 及 び 預 金	55,064,617
2. 有 価 証 券	100,870,000
3. 未 収 保 険 金	87,154,549
4. 前 払 費 用	24,261,056
5. 未 収 収 益	25,340,169
6. 短 期 貸 付 金	0
7. そ の 他 流 動 資 産	58,591,380
8. 有 形 固 定 資 産	371,971
9. 無 形 固 定 資 産	1
10. 長 期 預 金	0
11. 投 資 有 価 証 券	5,797,860,000
12. 外 部 出 資 金	84,184,383
13. 差 入 保 証 金	0
14. 長 期 前 払 費 用	8,243,650
15. 長 期 貸 付 金	0
16. 求 償 権	1,361,636,216
17. 求 償 権 償 却 引 当 金	△ 283,297,983
18. そ の 他 投 資 そ の 他 の 資 産	0
19. 貸 倒 引 当 金	0
<b>資 産 合 計</b>	<b>7,320,280,009</b>
負債の部	
1. 短 期 借 入 金	0
2. 1 年 以 内 返 済 予 定 長 期 借 入 金	235,000,000
3. 受 入 預 託 金	0
4. 前 受 収 益	31,315,530
5. 未 払 費 用	11,031,466
6. 賞 与 引 当 金	3,298,514
7. そ の 他 流 動 負 債	6,281,471
8. 長 期 借 入 金	204,248,000
9. 納 付 準 備 金	1,019,274,082
10. 債 務 保 証 損 失 引 当 金	38,109,508
11. 退 職 給 付 引 当 金	70,637,600
12. 特 別 準 備 金	6,221,957
13. そ の 他 固 定 負 債	0
14. 保 証 責 任 準 備 金	53,449,661
<b>負 債 合 計</b>	<b>1,678,867,789</b>
<b>差 引 純 財 産</b>	<b>5,641,412,220</b>





(金額単位：円)

資 産		負 債 ・ 純 資 産	
科 目	保証業務金額	科 目	保証業務金額
(資産の部)		(負債の部)	
<b>I 流動資産</b>	<b>351,281,771</b>	<b>I 流動負債</b>	<b>286,926,981</b>
1. 現金及び預金	55,064,617	1. 短期借入金	0
2. 有価証券	100,870,000	2. 1年以内返済予定長期借入金	235,000,000
3. 未収保険金	87,154,549	3. 受入預託金	0
4. 前払費用	24,261,056	4. 前受収益	31,315,530
5. 未収収益	25,340,169	5. 未払費用	11,031,466
6. 短期貸付金	0	6. 賞与引当金	3,298,514
7. その他流動資産	58,591,380	7. その他流動負債	6,281,471
貸倒引当金	0		
<b>II 固定資産</b>	<b>6,968,998,238</b>	<b>II 固定負債</b>	<b>1,338,491,147</b>
1. 有形固定資産	371,971	1. 長期借入金	204,248,000
建物及び構築物	0	2. 納付準備金	1,019,274,082
車両運搬具	0	3. 引当金	108,747,108
工具器具備品	9,464,009	債務保証損失引当金	38,109,508
減価償却累計額	△ 9,092,038	退職給付引当金	70,637,600
計	(371,971)	4. 特別準備金	6,221,957
2. 無形固定資産	1	5. その他固定負債	0
3. 投資その他の資産	6,968,626,266	<b>III 特別法上の準備金</b>	<b>53,449,661</b>
長期預金	0	保証責任準備金	53,449,661
投資有価証券	5,797,860,000	<b>IV 保証債務</b>	<b>14,369,117,787</b>
外部出資金	84,184,383	<b>負債合計</b>	<b>((16,047,985,576))</b>
差入保証金	0	(純資産の部)	
長期前払費用	8,243,650	1. 出資金	1,852,950,000
長期貸付金	0	2. 交付金	65,201,000
求償権	1,361,636,216	3. 繰入金	2,044,574,908
求償権償却引当金	△ 283,297,983	4. 準備金	1,021,419,548
計	(1,078,338,233)	5. 繰越利益金	0
その他資産	0	6. 当期利益金	66,284,764
貸倒引当金	0	7. その他有価証券評価差額金	590,982,000
<b>III 保証債務見返</b>	<b>14,369,117,787</b>	<b>純資産合計</b>	<b>((5,641,412,220))</b>
<b>資産合計</b>	<b>21,689,397,796</b>	<b>負債及び純資産合計</b>	<b>21,689,397,796</b>

(注)

1. 重要な会計方針

貸借対照表及び損益計算書の作成に当って採用した重要な会計処理の原則及び手続きは次の通りであります。

(1) 有価証券の評価基準及び評価方法

その他有価証券 全部資本直入法

(2) 減価償却の会計処理の方法

有形固定資産 定額法

無形固定資産 定額法

(3) 引当金の計上基準

① 求償権償却引当金

求償権の取立不能額による損失に備えるため、会計規程19条第2項により、求償権償却引当金を計上しております。

② 賞与引当金

役職員に対して支給する賞与の支出に充てるため、支給見込額に基づき本年度に負担すべき金額を計上しております。

③ 保証責任準備金

通常の見積を超えて発生する事故による損失に備えるため、会計命令第49条第2項に掲げる算式により、保証責任準備金を計上しております。

④ 債務保証損失引当金

債務保証の損失に備えるため、会計命令第48条により、損失負担見込額を計上しております。

⑤ 退職給付引当金

職員の退職金支給に備えるため、当期末における退職給付債務に基づいて、当期末において発生していると認められる額を計上しております。

(4) 消費税等の会計処理

消費税及び地方消費税の会計処理は税込方式によっております。

2. 特例業務負担金の将来見込額について(平成16年4月27日 16漁信基第83号)

法定福利費には、厚生年金保険制度及び農林漁業団体職員共済組合制度の統合を図るための農林漁業団体職員共済組合法等を廃止する等の法律附則第57条の規定に基づき、旧農林共済組合(存続組合)が行う特例年金給付等の業務に要する費用に充てるため拠出した特例業務負担金を含めて計上しています。

なお、同組合より示された令和3年3月現在における令和14年3月までの特例業務負担金の将来見込額は7,937千円となっています。



# 損益計算書

令和2年4月1日～令和3年3月31日

科 目	費 用							共 通
	保証業務金額	近代化 資 金	一 般 資 金				共 通	
			金融公庫 資 金	一般緊急 融資資金	借替緊急 融資資金	そ の 他 一般資金		
(経常損益の部)								
I 事業直接費								
1. 保険料	47,240,359	11,303,808	0	0	15,209,271	20,727,280		
2. 保険金等返還金								
3. 納付準備金繰入・戻入 (△)	110,916,146	19,656,115	0	0	40,702,615	50,557,416		
4. 債権管理費	2,383,688							2,383,688
(事業直接費小計)	160,540,193	30,959,923	0	0	55,911,886	71,284,696		2,383,688
II 財務費用								
1. 支払利息	22,202							22,202
2. 有価証券売却損	0							0
(財務費用小計)	22,202	0	0	0	0	0	0	22,202
III 事業管理費								
1. 役員報酬	11,000,000							11,000,000
2. 給与手当	37,387,354							37,387,354
3. 法定福利費	8,363,700							8,363,700
4. 厚生費	207,074							207,074
5. 賞与引当金繰入	3,298,514							3,298,514
6. 退職給付引当金繰入	3,686,580							3,686,580
7. 旅費交通費	204,491							204,491
8. 事務費	2,273,507							2,273,507
9. 会議費	1,123,982							1,123,982
10. 交際費	17,050							17,050
11. 広報費	33,000							33,000
12. 租税公課	690,000							690,000
13. 施設費	5,797,852							5,797,852
14. 減価償却費	1,043,046							1,043,046
15. 雑費	308,655							308,655
(事業管理費小計)	75,434,805	0	0	0	0	0	0	75,434,805
IV その他費用								
1. 保証責任準備金繰入・戻入 (△)	3,183,476	2,392,432	0	0	107,355	683,689		
2. 求償権償却引当金繰入・戻入 (△)	13,145,343	2,191,227	0	0	2,469,884	8,484,232		
3. 債務保証損失引当金繰入・戻入 (△)	6,935,613	3,109,753	0	0	1,271,584	2,554,276		
4. 特別準備金繰入・戻入 (△)	537,044	5,853	0	0	524,658	6,533		
5. 求償権償却費	24,151,906	5,906,550	0	0	5,169,523	13,075,833		
6. 支払助成金	1,522,681							1,522,681
7. 雑費用	0							
(その他費用小計)	49,476,063	13,605,815	0	0	9,543,004	24,804,563		1,522,681
(経常費用計)	285,473,263	44,565,738	0	0	65,454,890	96,089,259		79,363,376
経常利益金	65,165,951	24,913,000	0	0	11,090,116	6,400,185		22,762,650
(特別損益の部)								
V 特別損失								
1. 固定資産除去損	0							0
2. 投資有価証券売却損	0							0
3. 有価証券評価損	0							0
4. その他特別損失	0							0
(特別損失小計)	0	0	0	0	0	0	0	0
費用合計	285,473,263	44,565,738	0	0	65,454,890	96,089,259		79,363,376
共通費用								
配賦額	保証平均残高割	(39,681,688)	(20,634,478)	0	0	(4,642,757)	(14,404,453)	
	保証件数割	(39,681,688)	(13,015,594)	0	0	(595,225)	(26,070,869)	
当期利益金	66,284,764	24,002,639	714,882	4,391,419	27,552,129	9,623,695		
費用及び当期利益金合計	351,758,027	102,218,449	714,882	4,391,419	98,245,001	146,188,276		

(金額単位：円)

科 目	収 益						
	保証業務金額	近代化 資 金	一 般 資 金				共 通
			金融公庫 資 金	一般緊急 融資資金	借替緊急 融資資金	そ の 他 一般資金	
(経常損益の部)							
I 事業収入							
1. 保証料	93,703,622	33,042,133	0	0	24,571,757	36,089,732	
2. 違約金	27,893	5,993	0	0	2,551	19,349	
3. 受取保険金	110,916,146	19,656,115	0	0	40,702,615	50,557,416	
4. 受取奨励金	325,000						325,000
(事業収入小計)	204,972,661	52,704,241	0	0	65,276,923	86,666,497	325,000
II 財務収益							
1. 受取利息	16,249						16,249
2. 有価証券利息	97,087,527						97,087,527
3. 有価証券売却益	299,000						299,000
4. 受取配当金	1,280,250						1,280,250
(財務収益小計)	98,683,026	0	0	0	0	0	98,683,026
III その他収益							
1. 利子補給金							
2. 受取助成金	46,983,428	16,774,483	0	0	11,268,015	15,822,930	3,118,000
3. 雑収益	99	14	0	0	68	17	0
(その他収益小計)	46,983,527	16,774,497	0	0	11,268,083	15,822,947	3,118,000
(経常収益計)	350,639,214	69,478,738	0	0	76,545,006	102,489,444	102,126,026
(特別損益の部)							
IV 特別利益							
1. 償却債権取立益	1,118,813	570,013	0	0	49,277	499,523	0
2. 投資有価証券売却益	0	0	0	0	0	0	0
3. その他特別利益	0	0	0	0	0	0	0
(特別利益小計)	1,118,813	570,013	0	0	49,277	499,523	0
収益合計	351,758,027	70,048,751	0	0	76,594,283	102,988,967	102,126,026
共通収益配賦額	(102,126,026)	(32,169,698)	(714,882)	(4,391,419)	(21,650,718)	(43,199,309)	
収益合計額	351,758,027	102,218,449	714,882	4,391,419	98,245,001	146,188,276	



# 貸借対照表及び損益計算書に付属する書類

## 1 純資産の部の増減

(金額単位：円)

区 分	前年度末残高	本年度増加額	本年度減少額	本年度末残高	摘 要
出 資 金	1,840,500,000	66,600,000	54,150,000	1,852,950,000	
交 付 金	65,201,000	0	0	65,201,000	
繰 入 金	2,044,574,908	0	0	2,044,574,908	
準 備 金 (繰越欠損金△)	977,267,325	44,152,223	0	1,021,419,548	利益金からの繰入
繰越利益金 (繰越欠損金△)	0			0	
当期利益金 (当期損失金△)	44,152,223			66,284,764	
その他有価証券 評価差額金	615,742,000	590,982,000	615,742,000	590,982,000	
合 計	5,587,437,456	701,734,223	669,892,000	5,641,412,220	

## 2 長期借入金及び短期借入金の増減

### (1) 長期借入金の増減

(金額単位：円)

借 入 先	前年度末残高	本年度増加額	本年度減少額	本年度末残高 (うち1年以内返済予定額)
信 用 基 金	543,100,000	204,248,000	308,100,000	439,248,000 (235,000,000)
合 計	543,100,000	204,248,000	308,100,000	439,248,000 (235,000,000)

### (2) 短期借入金の増減

(金額単位：円)

借 入 先	前年度末残高	本年度増加額	本年度減少額	本年度末残高
信 用 基 金	46,000,000	0	46,000,000	0
1年以内返済予定 の長期借入金	308,100,000	235,000,000	308,100,000	235,000,000
合 計	354,100,000	235,000,000	354,100,000	235,000,000

### 3 固定資産の取得及び処分並びに減価償却の明細

(金額単位：円)

区 分	資産の 種 類	前年度 末残高	本年度 増加額	本年度 減少額	本年度 末残高	本年度末減価 償却累計額又は 償却累計額	うち本年度	差引本年度 末帳簿価額
							償 却 額	
有形固定 資 産	建物及び 構 築 物	-	-	-	-	-	-	-
	車 両 運 搬 具	-	-	-	-	-	-	-
	工 具 器 具 備 品	9,164,809	299,200	0	9,464,009	9,092,038	338,707	371,971
	計	9,164,809	299,200	0	9,464,009	9,092,038	338,707	371,971
無形固定 資 産	ソ フ ト ウ ェ ア	704,340	0	704,339	1	-	-	1
投資その 他の資産	長期前払 費 用	9,055,513	3,672	815,535	8,243,650	-	-	8,243,650
	外 部 出 資 金	94,194,383	5,120,000	15,130,000	84,184,383	-	-	84,184,383
	計	103,249,896	5,123,672	15,945,535	92,428,033	-	-	92,428,033

### 4 資産の担保権の明細

該当ありません。

## 5 有価証券の明細

### (1) 流動資産として計上された有価証券

(金額単位：円)

満期保有目的の債券	種類及び銘柄	取得価格	額面金額	貸借対照表計上額	本年度費用に含まれた評価差額	摘要	
	計						
市場価格のあるもの	種類及び銘柄	取得価格	額面金額	貸借対照表計上額	本年度費用に含まれた評価差額	その他有価証券評価差額	摘要
	第1回ソフトバンクグループ株式会社無担保社債	103,358,000	100,870,000	100,870,000		△2,488,000	
	計	103,358,000	100,870,000	100,870,000		△2,488,000	
市場価格のないもの	種類及び銘柄	取得価格	額面金額	貸借対照表計上額	本年度費用に含まれた評価差額	摘要	
	計						
貸借対照表計上額合計				100,870,000			

### (2) 投資その他の資産として計上された有価証券

(金額単位：円)

満期保有目的の債券	種類及び銘柄	取得価格	額面金額	貸借対照表計上額	本年度費用に含まれた評価差額	摘要	
	計						
市場価格のあるもの	種類及び銘柄	取得価格	額面金額	貸借対照表計上額	本年度費用に含まれた評価差額	その他有価証券評価差額	摘要
	国債(第73回利付国債(20年))	303,060,000	323,760,000	323,760,000		20,700,000	
	地方債(第1回兵庫県公募公債他)	299,960,000	334,340,000	334,340,000		34,380,000	
	特別法人債(第38回道路債券他)	3,203,490,000	3,687,400,000	3,687,400,000		483,910,000	
	社債(第14回住友信託銀行(劣後特約付)他)	1,397,880,000	1,452,360,000	1,452,360,000		54,480,000	
	計	5,204,390,000	5,797,860,000	5,797,860,000		593,470,000	
市場価格のないもの	種類及び銘柄	取得価格	額面金額	貸借対照表計上額	本年度費用に含まれた評価差額	摘要	
	計						
貸借対照表計上額合計				5,797,860,000			





## 6 納付準備金内訳

(金額単位：円)

区分	前年度末現在		本年度増減額			本年度末現在	
		償却累計	増加額	減少額	うち償却	繰入額	償却累計
近代化資金	70,187,962	154,912,352	19,656,115	14,728,126	13,781,944	19,656,115	168,694,296
金融公庫 資金	0	1,804,364	0	0	0	0	1,804,364
一般緊急 融資資金	0	56,617,776	0	0	0	0	56,617,776
借替緊急 融資資金	538,911,588	225,162,868	40,702,615	25,055,623	20,678,087	40,702,615	245,840,955
その他 一般資金	372,666,602	560,115,844	50,557,416	33,624,467	29,893,875	50,557,416	590,009,719
計	911,578,190	843,700,852	91,260,031	58,680,090	50,571,962	91,260,031	894,272,814
合計	981,766,152	998,613,204	110,916,146	73,408,216	64,353,906	110,916,146	1,062,967,110

## 7 保証責任準備金

(金額単位：円)

区分	金額	内訳				計
		近代化 資金	金融公庫 資金	一 借替緊急 融資金	資 金 その他 一般資金	
保証債務 (A)	11,407,488,213	5,820,135,437	0	1,410,141,404	4,177,211,372	5,587,352,776
保証債務 (B)	94,511,285	0	0	0	94,511,285	94,511,285
本年度末必要額 (C) = (D) + (E)	69,390,040	34,920,812	0	8,460,848	26,008,380	34,469,228
(D) = (A) × 6 / 1000	68,444,928	34,920,812	0	8,460,848	25,063,268	33,524,116
(E) = (B) × 1 / 100	945,112	0	0	0	945,112	945,112
本年度末特別準備金積立額 (F)	23,000	0	0	23,000	0	23,000
本年度末保証責任準備金積立基礎額 (G) = (C) - (F)	69,367,040	34,920,812	0	8,437,848	26,008,380	34,446,228
前年度末保証責任準備金計上額 (H)	50,266,185	20,566,221	0	7,793,718	21,906,246	29,699,964
本年度保証責任準備金繰入・戻入 (△) 額 (I) = (G) - (H) (又は (I) = (L))	3,183,476	2,392,432	0	107,355	683,689	791,044
本年度末保証責任準備金貸借対照表価額 (J) = (H) + (I)	53,449,661	22,958,653	0	7,901,073	22,589,935	30,491,008

(注)

- 1 保証債務(A)は、年度末における保険に付されている保証債務の額（翌事業年度約定返済元金相当額を除く。）を記載しています。
- 2 保証債務(B)は、年度末における保険に付されていない保証債務の額（翌事業年度約定返済元金相当額を除く。）を記載しています。

## <付則第2項に基づく本年度保証責任準備金繰入・戻入 (△) 額算定表>

(金額単位：円)

区分	金額	内訳				計
		近代化 資金	金融公庫 資金	一 借替緊急 融資金	資 金 その他 一般資金	
本年度末保証責任準備金積立基礎額 (G)	69,367,040	34,920,812	0	8,437,848	26,008,380	34,446,228
前年度末保証責任準備金計上額 (H)	50,266,185	20,566,221	0	7,793,718	21,906,246	29,699,964
積立不足額 (K) = (G) - (H)	19,100,855	14,354,591	0	644,130	4,102,134	4,746,264
本年度保証責任準備金繰入・戻入 (△) 額 (K)が正の場合 (L) = (K) × 1 / 6 (K)が負の場合 (L) = (K)	3,183,476	2,392,432	0	107,355	683,689	791,044

## 8 特別準備金内訳

(金額単位：円)

区 分	合 計	資 金 別 内 訳					
		近 代 化 資 金	金 融 公 庫 資 金	一 般 緊 急 融 資 資 金	借 替 緊 急 融 資 資 金	そ の 他 一 般 資 金	
特別準備金前年度末積立金	8,392,596	1,000,900	0	0	6,029,000	1,362,696	
本 年 度 増 加 額	受 取 助 成 金	1,712,042	8,594	0	0	726,118	977,330
	償 却 求 償 権 回 収 額	0	0	0	0	0	0
	そ の 他	883,961	967	0	0	432,800	450,194
	計	2,596,003	9,561	0	0	1,158,918	1,427,524
本 年 度 減 少 額	償 却 費 用	1,178,858	0	0	0	201,528	977,330
	求 償 権 回 収 費 用	0	0	0	0	0	0
	保 証 料 収 入	959,699	13,093	0	0	935,722	10,884
	事 務 費 用	0	0	0	0	0	0
	そ の 他	2,628,085	995,668	0	0	0	1,632,417
	計	4,766,642	1,008,761	0	0	1,137,250	2,620,631
特別準備金本年度末積立金	6,221,957	1,700	0	0	6,050,668	169,589	
積 立 額 の 内 訳	債務保証損失引当見合額	0	0	0	0	0	0
	保証責任準備金見合額	23,000	0	0	0	23,000	0
	求償権償却引当金見合額	2,452,957	1,700	0	0	2,445,668	5,589
	保証料見合額	0	0	0	0	0	0
	前受保証料見合額	0	0	0	0	0	0
	上記以外の積立額	3,746,000	0	0	0	3,582,000	164,000
保 証 債 務	前年度末保証残高	872,457,120	58,559,000	0	0	743,964,612	69,933,508
	保 証 額	0	0	0	0	0	0
	償 環 額	358,134,228	43,078,858	0	0	270,007,138	45,048,232
	代 位 弁 済 額	10,944,049	0	0	0	10,189,944	754,105
	そ の 他 増 減	0	0	0	0	0	0
本 年 度 末 残 高	503,378,843	15,480,142	0	0	463,767,530	24,131,171	
求 償 権	前年度末残高	257,290,887	1,793,963	0	0	219,151,657	36,345,267
	代 位 弁 済 額	10,944,049	0	0	0	10,189,944	754,105
	回 収 額	3,731,122	66,516	0	0	2,284,644	1,379,962
	償 却 額	4,769,248	0	0	0	1,511,480	3,257,768
	そ の 他 増 減	0	0	0	0	0	0
本 年 度 末 残 高	259,734,566	1,727,447	0	0	225,545,477	32,461,642	

(注)

- 1 受取助成金は、都道府県その他の団体から特別準備金として受け入れた額を記載しています。
- 2 償却求償権回収額は、償却後に回収された額のうち特別準備金に相当する額を記載しています。
- 3 上記以外の積立額は、受取助成金のうち、将来の債務保証損失引当金、保証責任準備金及び求償権償却引当金の見合額として充てるための額を記載しています。
- 4 保証債務及び求償権の欄は、特別準備金の対象として整理している案件に係る金額を記載しています。

## 9 引当金の明細並びにその計上の理由及び額の算定方法

### (1) 求償権償却引当金内訳

(金額単位：円)

区分	本年度末 求償権残高 (A)	本年度末 保険金 受領額等 (B)	本年度末 特別準備金 見合額 (C)	本年度末 漁業信用 基金協会 負担求償権残高 (D)=(A-B-C)	前年度末 求償権償 却引当金 (E)	本年度繰入・戻入額				本年度末 求償権償 却引当金 (I)=(E+H) (J)=(I/D)×100
						増加額 (F)	減少額 (G)		繰入・戻入 額 (H)=(F-G)	
							目的使用	その他		
近代化資金	107,747,267	75,115,951	518,228	32,113,088	28,471,901	2,388,253	28,471,901	2,191,227	30,663,128	95.4
金融公庫 資金	0	0	0	0	0	0	0	0	0	0
一般緊急 融資資金	0	0	0	0	0	0	0	0	0	0
借替緊急 融資資金	693,843,883	554,558,580	40,411,818	98,873,485	94,382,841	1,282,925	94,382,841	2,469,884	96,852,725	97.9
その他 一般資金	560,045,066	389,599,551	9,577,493	160,868,022	147,297,898	3,369,842	147,297,898	8,484,232	155,782,130	96.8
計	1,253,888,949	944,158,131	49,989,311	259,741,507	241,680,739	4,652,767	241,680,739	10,954,116	252,634,855	97.2
合計	1,361,636,216	1,019,274,082	50,507,539	291,854,595	270,152,640	7,041,020	270,152,640	13,145,343	283,297,983	97.0

- (注) 1 求償権残高は、年度末における求償権の額を記載しています。  
 2 保険金受領額等は、年度末の当該求償権に係る独立行政法人農林漁業信用基金から支払を受けた保険金及び支払を受けることが予定されている保険金の額を記載しています。  
 3 特別準備金見合額は、協会負担部分の90%、県の負担がある場合は100%を記載しています。

(2) 債務保証損失引当金内訳

(金額単位：円、比率：%)

区分	本年度末 保証債務 (A)	保険 てん 補率 (B)	本 年 度 末 漁業信用基金協会 負担保証債務 (C) = (A) × (1 - B) /100	前 年 度 末 債務保証 損失引当金 (D)	本年度繰入・戻入額			本年度末 債務保証 損失引当金 (H) = (D + G)	本 年 度 末 引 当 率 (I) = (H/C) × 100
					増加額 (E)	減少額 (F)	繰入・戻入 (△) 額 (G) = (E - F)		
近代化資金	保険に付しているもの	70	2,153,174,127	10,733,880	10,733,880	0	0	13,843,633	0.6
	緊急保証対象	80	83,814,500	0	0	0	0	0	0
	保険に付していないもの	80	0	0	0	0	0	0	0
	計		2,236,988,627	10,733,880	10,733,880	0	0	13,843,633	0.6
金融公庫資金	保険に付しているもの	70	0	0	0	0	0	0	0
	緊急保証対象	80	0	0	0	0	0	0	0
	保険に付していないもの	80	0	0	0	0	0	0	0
	計		0	0	0	0	0	0	0
一般資金	保険に付しているもの	80	225,514,440	4,568,348	4,568,348	5,841,516	1,273,168	5,841,516	2.6
	緊急保証対象	80	9,176,470	276,634	276,634	275,050	△ 1,584	275,050	3.0
	保険に付していないもの	80	0	0	0	0	0	0	0
	計		234,690,910	4,844,982	4,844,982	6,116,566	1,271,584	6,116,566	2.6
その他一般資金	保険に付しているもの	70	1,483,271,558	15,088,436	15,088,436	17,869,241	2,780,805	17,869,241	1.2
	緊急保証対象	80	540,556	45,810	45,810	50,709	4,899	50,709	9.4
	保険に付していないもの	90	0	0	0	0	0	0	0.0
	計		142,780,677	460,787	460,787	229,359	△ 231,428	229,359	0.2
	計		1,626,592,791	15,595,033	15,595,033	18,149,309	2,554,276	18,149,309	1.1
	合計		4,098,272,328	31,173,895	31,173,895	38,109,508	6,935,613	38,109,508	0.9

### (3) その他の引当金明細

(金額単位：円)

区 分	前年度末残高	本年度増加額	本年度減少額		本年度末残高
			目的使用	その他	
賞 与 引 当 金	2,968,043	3,298,514	2,968,043		3,298,514
退職給付引当金	66,951,020	3,686,580	0		70,637,600

## 10 役員との取引の明細

役員との利益相反取引に該当する取引はありません。

## 11 役員に支払った報酬額

(単位：人、円)

区 分	理 事		監 事		計		摘要
	支給人員	支給額	支給人員	支給額	支給人員	支給額	
報 酬	10	10,600,000	1	400,000	11	11,000,000	
退職慰労金	0	0	0	0	0	0	



## 12 共通収益及び費用配賦率

共通収益配賦率	基金平均残高割	近代化資金	31.5%	
		一般資金	金融公庫資金	0.7%
			一般緊急融資資金	4.3%
			借替緊急融資資金	21.2%
			その他一般資金	42.3%
共通費用配賦率	保証平均残高割	近代化資金	52.0%	
		一般資金	金融公庫資金	—
			一般緊急融資資金	—
			借替緊急融資資金	11.7%
	その他一般資金		36.3%	
	保証件数割	近代化資金	32.8%	
		一般資金	金融公庫資金	—
			一般緊急融資資金	—
			借替緊急融資資金	1.5%
その他一般資金			65.7%	



# 剰余金処分案

(金額単位：円)

区 分		保 証 業 務 金 額
前 期 繰 越 利 益 金 ( 繰 越 欠 損 金 )		0
当 期 利 益 金		66,284,764
未 処 分 剰 余 金		66,284,764
剰余金処分案	準 備 金 繰 入	66,284,764
	次 期 繰 越 利 益 金	0



# 剰余金処分案内訳

(金額単位：円)

区分	保証業務金額	内訳					計
		近代化資金	金融公庫 資金	一般緊急 融資金	借替緊急 融資金	その他 一般資金	
準備金	1,021,419,548	348,307,884	22,689,192	78,226,823	335,661,579	236,534,070	673,111,664
繰入金	2,044,574,908	513,923,624	3,233,915	126,091,743	493,216,181	908,109,445	1,530,651,284
前期繰越利益金	0	0	0	0	0	0	0
当期利益金	66,284,764	24,002,639	714,882	4,391,419	27,552,129	9,623,695	42,282,125
未処分剰余金	66,284,764	24,002,639	714,882	4,391,419	27,552,129	9,623,695	42,282,125
処 分 方 法							
準備金繰入	0	0	0	0	0	0	0
繰入金繰入	0	0	0	0	0	0	0
次期繰越利益金	0	0	0	0	0	0	0
繰越欠損金のてん補	0	0	0	0	0	0	0
処 分 後							
準備金	1,087,704,312	372,310,523	23,404,074	82,618,242	363,213,708	246,157,765	715,393,789
繰入金	2,044,574,908	513,923,624	3,233,915	126,091,743	493,216,181	908,109,445	1,530,651,284
次期繰越利益金	0	0	0	0	0	0	0



令和3年度

（自 令和3年4月1日）  
（至 令和4年3月31日）

# 事業計画書

長崎県漁業信用基金協会



## 目 次

1. 事業方針	58
2. 保証計画	60
3. 求償権回収計画	60
4. 基金造成計画	61
5. 予定損益計算書	62

## 1. 事業方針

令和3年度は、新型コロナウイルス感染症の収束が見えない中での始まりとなりましたが、国の水産関係予算については、3年連続で3,000億円台が確保され、コロナ禍でも揺るがない生産基盤・セーフティネットの構築のため所要の施策が進められることとなります。このうち本会に関連する予算としては、昨年度に引き続き、新型コロナウイルス感染症関連予算も含めて水産金融総合対策事業の回収金減少支援事業47百万円、漁業経営改善保証円滑化事業5億82百万円が確保され、令和2年度補正予算で措置された水産業競争力強化型漁船導入緊急支援事業95億円、競争力強化型機器等導入緊急対策事業40億円などの事業が一体的に進められることとなっております。

長崎県におきましても、今年度新たに策定された「長崎県総合計画 チェンジ&チャレンジ2025」や「長崎県水産業振興基本計画」のスタート年として、収益性の高いスマートな経営モデルの確立や国の水産政策の改革に沿った水産資源の管理と利用を図る漁業者の取組支援などの施策を展開されるとのことです。

本会といたしましては、代位弁済の増加に加え国の回収金減少支援事業費が縮小したことなどから、厳しい運営状況が懸念されますが、新型コロナウイルス感染拡大の影響を受けた漁業者の資金繰り支援のため、漁業者への融資の実質無担保無保証人化や保証料助成が受けられる事業の推進はもとより、水産業の成長産業化や漁業者の経営安定に向けて積極的な保証に取り組んでいくことが必要と考えております。

今後とも、行政をはじめ金融機関等と連携・協力し、漁業者の視点に立って保証機関としての適切な役割を果たしながら、本県水産業の発展に寄与できるように努めてまいります。

## 本年度の具体的な業務方針

### I. 保証取扱の維持増大

1. 行政及び信漁連、漁協と緊密に連携を図りながら、保証取扱いの維持増大に努めます。
2. 資源管理や成長産業化のための国の水産業競争力強化漁船導入緊急支援事業、競争力強化型機器等導入緊急対策事業の推進支援や水産業成長産業化沿岸地域創設事業の支援協力はもとより、保証利用者の経費節減等に資する回収金減少支援事業、漁業経営改善保証円滑化事業の推進に努めます。
3. 保証需要掘り起こしのための浜廻りについては、新型コロナウイルス感染拡大に留意しながら対応してまいります。

### II. 延滞の抑制と適切な代位弁済の実行等

1. 保証付貸付の延滞については、取扱金融機関並びに関係漁協と協調して、期中管理の徹底を図り、新たな延滞の発生を抑制するとともに、早期解消に努めます。
2. 代位弁済については、計画案件の後年度へのずれ込みがみられることから金融機関と協調して計画的な実行に努めます。
3. 求償権については、関係漁協等の協力を得ながら、実態に即した回収に努めます。

### III. 新型コロナウイルス感染拡大の影響を受けた漁業者への対応

1. 新型コロナウイルス感染症の収束が見えない中、その影響を受けた漁業者に対しては、引き続き金融機関等と連携し、漁業経営に必要な資金の保証に努めます。

### IV. 本協会の適正な業務運営

1. 金融機関との意見交換や情報共有を図りながら、円滑な制度運用ができるよう努めます。
2. 保証制度普及推進協議会のあり方については、漁業者の意向を把握できるような体制づくりに向け引き続き検討します。
3. 余裕金の運用については、安全性の確保を念頭に置きながら効率運用に努めます。
4. 事業管理費については、引き続き節減に努めます。

## 2. 保証計画

(金額単位：千円)

区 分	前年度末 保証残高 (A)	年 度 内 保証見込 (B)	年度内弁済及び代位弁済見込		本 年 度 末 保証残高見込 (A+B-C-D)		
			弁済見込 (C)	代位弁済見込 (D)			
近代化資金	7,611,799	3,210,000	2,160,611	90,151	8,571,036		
一 般 資 金	借替緊急	1,637,158	650,000	136,843	108,064	2,042,251	
	そ の 他 一 般	事業	4,327,172	1,926,000	1,926,391	97,978	4,228,801
		経営安定	154,632	0	0	0	154,632
		生活	638,354	190,000	84,599	80	743,675
		小計	5,120,159	2,116,000	2,010,991	98,058	5,127,109
	計	6,757,318	2,766,000	2,147,834	206,122	7,169,360	
合 計	14,369,117	5,976,000	4,308,446	296,274	15,740,397		

(注) 金額は千円未満切り捨て

## 3. 求償権回収計画

(金額単位：千円)

区 分		前年度末 現 在 (A)	本年度代位 弁 済 見 込 (B)	本 年 度 回 収 見 込 (C)	本 年 度 償 却 見 込 (D)	本年度末 見 込 (A+B-C-D)
近代化資金	元 本	107,307	90,151	3,100	92,646	101,711
	利息・費用等	439	0	2	0	436
	小 計	107,747	90,151	3,103	92,646	102,148
一 般 資 金	元 本	1,228,043	206,122	13,507	155,630	1,265,028
	利息・費用等	25,845	0	212	0	25,633
	小 計	1,253,888	206,122	13,719	155,630	1,290,661
借替緊急	元 本	670,562	108,064	6,119	33,230	739,276
	利息・費用等	23,281	0	184	0	23,096
	小 計	693,843	108,064	6,304	33,230	762,373
その他一般	元 本	557,480	98,058	7,387	122,399	525,751
	利息・費用等	2,564	0	27	0	2,536
	小 計	560,045	98,058	7,415	122,399	528,288
合 計	元 本	1,335,350	296,274	16,607	248,276	1,366,740
	利息・費用等	26,285	0	215	0	26,070
	小 計	1,361,636	296,274	16,823	248,276	1,392,810

(注) 金額は千円未満切り捨て



## 4. 基金造成計画

(金額単位：千円)

出資者別		資金別	前年度末現在	出資率 (%)	本年度 増加見込	本年度 減少見込	本年度見込	出資率 (%)
地方公共団体	県	近代化資金	328,600	45.2	0	0	328,600	44.2
		一般資金	409,200	36.3	0	0	409,200	36.1
		計	737,800	39.8	0	0	737,800	39.3
	市 町	近代化資金	59,950	8.2	0	0	59,950	8.1
		一般資金	352,450	31.3	0	0	352,450	31.1
		計	412,400	22.3	0	0	412,400	22.0
	小 計	近代化資金	388,550	53.4	0	0	388,550	52.2
		一般資金	761,650	67.6	0	0	761,650	67.2
		計	1,150,200	62.1	0	0	1,150,200	61.2
民間	水協組	近代化資金	150,100	20.6	350	150	150,300	20.2
		一般資金	211,500	18.8	1,300	1,000	211,800	18.7
		計	361,600	19.5	1,650	1,150	362,100	19.3
	個 人	近代化資金	83,550	11.5	1,900	9,900	75,550	10.2
		一般資金	59,850	5.3	2,150	3,900	58,100	5.1
		計	143,400	7.7	4,050	13,800	133,650	7.1
	法 人	近代化資金	103,350	14.2	28,300	3,300	128,350	17.2
		一般資金	61,050	5.4	13,050	2,450	71,650	6.3
		計	164,400	8.9	41,350	5,750	200,000	10.6
	任意団体	近代化資金	0	0	0	0	0	0.0
		一般資金	600	0.1	0	0	600	0.1
		計	600	0.0	0	0	600	0.0
	小 計	近代化資金	337,000	46.4	30,550	13,350	354,200	47.6
		一般資金	333,000	29.6	16,500	7,350	342,150	30.2
		計	670,000	36.2	47,050	20,700	696,350	37.1
金融機関	信漁連	近代化資金	1,500	0.2	0	0	1,500	0.2
		一般資金	31,250	2.8	4,450	5,500	30,200	2.7
		計	32,750	1.8	4,450	5,500	31,700	1.7
	銀行等	近代化資金	0	0.0	0	0	0	0.0
		一般資金	0	0.0	0	0	0	0.0
		計	0	0.0	0	0	0	0.0
	小 計	近代化資金	1,500	0.2	0	0	1,500	0.2
		一般資金	31,250	2.8	4,450	5,500	30,200	2.7
		計	32,750	1.8	4,450	5,500	31,700	1.7
出資金合計	近代化資金	727,050	100.0	30,550	13,350	744,250	100.0	
	一般資金	1,125,900	100.0	20,950	12,850	1,134,000	100.0	
	計	1,852,950	100.0	51,500	26,200	1,878,250	100.0	
交 付 金	近代化資金	10,708		0	0	10,708		
	一般資金	54,493		0	0	54,493		
	計	65,201		0	0	65,201		
繰 入 金	近代化資金	513,923		0	0	513,923		
	一般資金	1,530,651		0	0	1,530,651		
	計	2,044,574		0	0	2,044,574		

(注) 金額は千円未満切り捨て

## 5. 予定損益計算書

科 目	費 用							共 通
	保証業務金額	近代化 資 金	一 般 資 金				そ の 他 一 般 資 金	
			金融公庫 資 金	一般緊急 融資資金	借替緊急 融資資金			
(経常損益の部)								
I 事業直接費								
1. 保険料	49,033	12,134	0	0	15,568	21,331	0	
2. 保険金等返還金	0	0	0	0	0	0	0	
3. 納付準備金繰入・戻入 (△)	218,142	63,105	0	0	86,451	68,585	0	
4. 債権管理費	2,230	0	0	0	0	0	2,230	
(事業直接費小計)	269,406	75,240	0	0	102,019	89,916	2,230	
II 財務費用								
1. 支払利息	10						10	
2. 有価証券売却損	0						0	
(財務費用小計)	10	0	0	0	0	0	10	
III 事業管理費								
1. 役員報酬	11,080						11,080	
2. 給与手当	37,721						37,721	
3. 法定福利費	8,500						8,500	
4. 厚生費	540						540	
5. 賞与引当金繰入	2,775						2,775	
6. 退職給付引当金繰入	2,371						2,371	
7. 旅費交通費	3,310						3,310	
8. 事務費	2,580						2,580	
9. 会議費	1,240						1,240	
10. 交際費	200						200	
11. 広報費	30						30	
12. 租税公課	703						703	
13. 施設費	6,050						6,050	
14. 減価償却費	124						124	
15. 雑費	460						460	
(事業管理費小計)	77,686	0	0	0	0	0	77,686	
IV その他費用								
1. 保証責任準備金繰入・戻入 (△)	3,708	2,647	0	0	394	666	0	
2. 求償権償却引当金繰入・戻入 (△)	△ 5,468	△ 1,890	0	0	6,391	△ 9,969	0	
3. 債務保証損失引当金繰入・戻入 (△)	△ 2,014	△ 677	0	0	△ 349	△ 986	0	
4. 特別準備金繰入・戻入 (△)	8,563	1,336	0	0	5,690	1,536	0	
5. 求償権償却費	68,687	27,793	0	0	6,646	34,247	0	
6. 支払助成金	1,510	0	0	0	0	0	1,510	
7. 雑費用	0	0	0	0	0	0	0	
(その他費用小計)	74,986	29,209	0	0	18,772	25,494	1,510	
(経常費用計)	422,089	104,449	0	0	120,792	115,410	81,437	
経常利益金	4,990	△ 4,160	0	0	△ 5,335	△ 7,969	22,456	
(特別損益の部)								
V 特別損失								
1. 固定資産除去損	0						0	
2. 投資有価証券売却損	0						0	
3. 有価証券評価損	0						0	
4. その他特別損失	0						0	
(特別損失小計)	0						0	
費用合計	422,089	104,449	0	0	120,792	115,410	81,437	
共通費用	保証平均残高割	(40,718)	(21,173)	0	0	(4,764)	(14,780)	
配賦額	保証件数割	(40,718)	(13,355)	0	0	(610)	(26,752)	
当期利益金		6,109	△ 5,393	727	4,467	11,363	△ 5,055	
費用及び当期利益金合計		428,199	133,586	727	4,467	137,530	151,887	

(注) 千円単位未満切り捨てのため、内訳と合計額は一致しない。

(金額単位：千円)

科 目	収 益						
	保証業務金額	近代化 資 金	一 般 資 金				共 通
			金融公庫 資 金	一般緊急 融資資金	借替緊急 融資資金	そ の 他 一般資金	
(経常損益の部)							
I 事業収入							
1. 保証料	94,614	35,845	0	0	23,247	35,521	0
2. 違約金	0	0	0	0	0	0	0
3. 受取保険金	218,142	63,105	0	0	86,451	68,585	0
4. 受取奨励金	236						236
(事業収入小計)	312,992	98,951	0	0	109,698	104,106	236
II 財務収益							
1. 受取利息	0						0
2. 有価証券利息	96,477						96,477
3. 受取配当金	1,280						1,280
(財務収益小計)	97,757	0	0	0	0	0	97,757
III その他収益							
1. 利子補給金	0	0	0	0	0	0	0
2. 受取助成金	16,330	1,338	0	0	5,757	3,334	5,900
3. 雑収益	0						0
(その他収益小計)	16,330	1,338	0	0	5,757	3,334	5,900
(経常収益計)	427,080	100,289	0	0	115,456	107,441	103,893
(特別損益の部)							
IV 特別利益							
1. 償却債権取立益	1,118	570	0	0	49	499	0
2. 投資有価証券売却益	0	0	0	0	0	0	0
3. その他特別利益	0	0	0	0	0	0	0
(特別利益小計)	1,118	570	0	0	49	499	0
収益合計	428,199	100,859	0	0	115,505	107,940	103,893
共通収益配賦額	(103,893)	(32,726)	(727)	(4,467)	(22,025)	(43,946)	
収益合計額	428,199	133,586	727	4,467	137,530	151,887	

