

平成30年度
業務報告書

平成30年4月1日～平成31年3月31日

・

令和元年度
事業計画書

平成31年4月1日～令和2年3月31日

長崎県漁業信用基金協会

平成 30 年 度
（ 自 平成30年4月1日 ）
（ 至 平成31年3月31日 ）

業 務 報 告 書

長崎県漁業信用基金協会

目 次

総会に対する理事の提出書	1
監事の意見書	1
I 事業報告書	2
1 事業の概要	2
2 過去3年間以上の事業成績及び財務の状況の推移並びにこれらについての説明	7
3 総会の開催状況及び議事の概要	8
4 重要な事項の議決状況	10
5 会員数及び出資金の増減	12
6 理事及び監事の氏名並びに漁業信用基金協会での役職	14
7 職員数の増減その他の職員の状況	15
8 保証債務の状況	16
(1) 会員別	16
(2) 金融機関別	18
(3) 期間別金額別本年度保証状況	20
(4) 求償権の回収状況	22
(5) 付保の状況	23
9 保証収支の状況	24
10 基金等明細表	26
(1) 総括表	26
(2) 一般資金の内訳	28
11 資金明細表（保証業務）	30
(1) 資金現在高	30
(2) 本年度増減明細	30
12 保証債務の弁済能力の充実の状況を示す比率（弁済能力比率）	31
13 漁業信用基金協会が対処すべき重要な課題	35
14 決算期後に生じた漁業信用基金協会の状況に関する重要な事実	35
II 財産目録	36
III 貸借対照表	38
IV 損益計算書	40
V 貸借対照表及び損益計算書に付属する書類	42
VI 剰余金処分案	52

(注)

- 1 この業務報告書において、「保証業務」とは中小漁業融資保証法(以下)「法」という。)第4条第1項第1号に掲げる業務をいう。

平成30年度事業報告書、財産目録、貸借対照表、損益計算書及び剰余金処分子案は以下の通りであります。

令和元年5月27日

理事長	志岐	富美雄	専務理事	下山	満寛
理事	坂本	清一	理事	久保田	正
理事	浅川	勝	理事	吉田	幸一郎
理事	椿山	武安	理事	高平	真二
理事	安永	光幸	理事	阿比留	和秀

平成30年度事業報告書、財産目録、貸借対照表、損益計算書及び剰余金処分子案の各事項について監査の結果その内容は正確適正なものと認めます。

平成31年4月25日

代表監事	松田	孝成
監事	中村	慶幸

平成30年度

自 平成30年4月1日

至 平成31年3月31日

1 事業の概要

(1) 当協会を取り巻く諸情勢

平成30年度の日本経済は、世界経済の緩やかな回復を背景に、企業収益が最高となる中で、雇用所得環境の改善が続き、経済の好循環が継続し、2012年11月以来緩やかな景気回復が続いてきました。しかし、金融政策においては消費者物価2%上昇、量的・質的金融緩和を目指す、マイナス金利政策が継続しております。

水産政策においては、新たな水産政策の実施を目指した「漁業法等の一部を改正する等の法律」が平成30年12月8日に成立し、漁業法が70年ぶりに大幅に改正されました。主な水産政策改革のポイントは、新資源管理システムの導入、個別漁獲割当制度の導入、漁業許可制度の見直し、漁業権制度の見直し、沿岸漁場管理制度の新設、密漁の厳罰化、漁協制度見直し、信漁連等への公認会計士監査導入、海区調整委員選出方法等の見直しです。

一方、平成30年の本県の水産業の状況をみますと、漁獲量においては、魚種ではアジ、イワシ類、イカの減少により、また漁業種類では大中まき網、イカ釣の減少により昨年を下回っており、養殖フグの単価低迷等も続いていることから、厳しい漁家経営が続いております。このため、保証の取り扱いについては、引き続き漁業者の所得向上を目指した国の施策を活用し、平成30年度においては、漁船リース事業は597,678千円、機器等導入事業は203,362千円、平成30年度取り扱いを開始した漁業経営改善保証円滑化事業は386,700千円の保証取扱いを行ってまいりました。

基金協会の広域合併については、平成31年4月に2次合併として18協会が全国漁業信用基金協会に加わり37協会が合併しております。本会は合併の効果が見えないことから参加を見送っておりますが、今後も引き続き情報収集に努めてまいります。

(2) 本年度の主要な事業活動の内容及び成果

① 会員及び出資金について

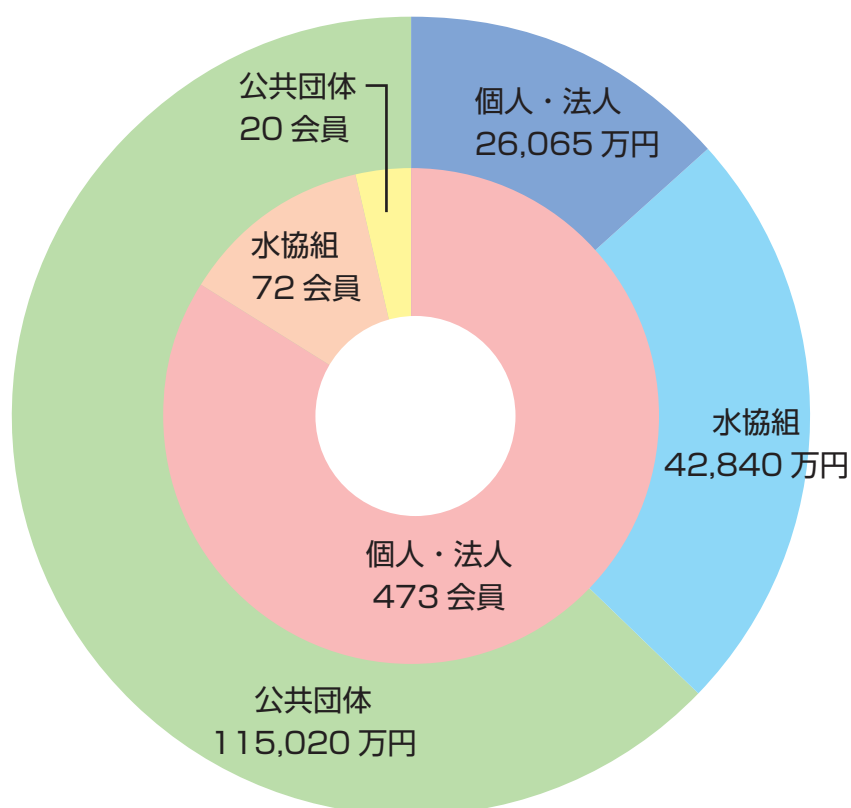
平成30年度末における会員数は、前年度より3会員減少し、565会員となりました。

その内訳は、公共団体会員20、水協組会員（信漁連含む）72、個人・法人会員473となっております。

地方公共団体と水協組会員に変更はありませんが、個人・法人会員では脱退数が新規加入数を上回り、差し引き3会員の減少となりました。

平成30年度末出資金は、会員数は減少したものの、漁協の増資等により前年度より465万円増加し18億3,925万円となりました。

[附表 1] 会員及び出資金の構成



外側：出資金（総額 183,925 万円）

内側：会 員（総数 565 会員）

② 債務保証について

平成30年度中の保証承諾額は、571件 49億7,221万円となりました。

このうち無保証人型漁業融資促進事業の取扱いは、325件 33億3,516万円（漁業近代化資金135件 16億8,555万円、その他一般資金190件 16億4,960万円）であります。

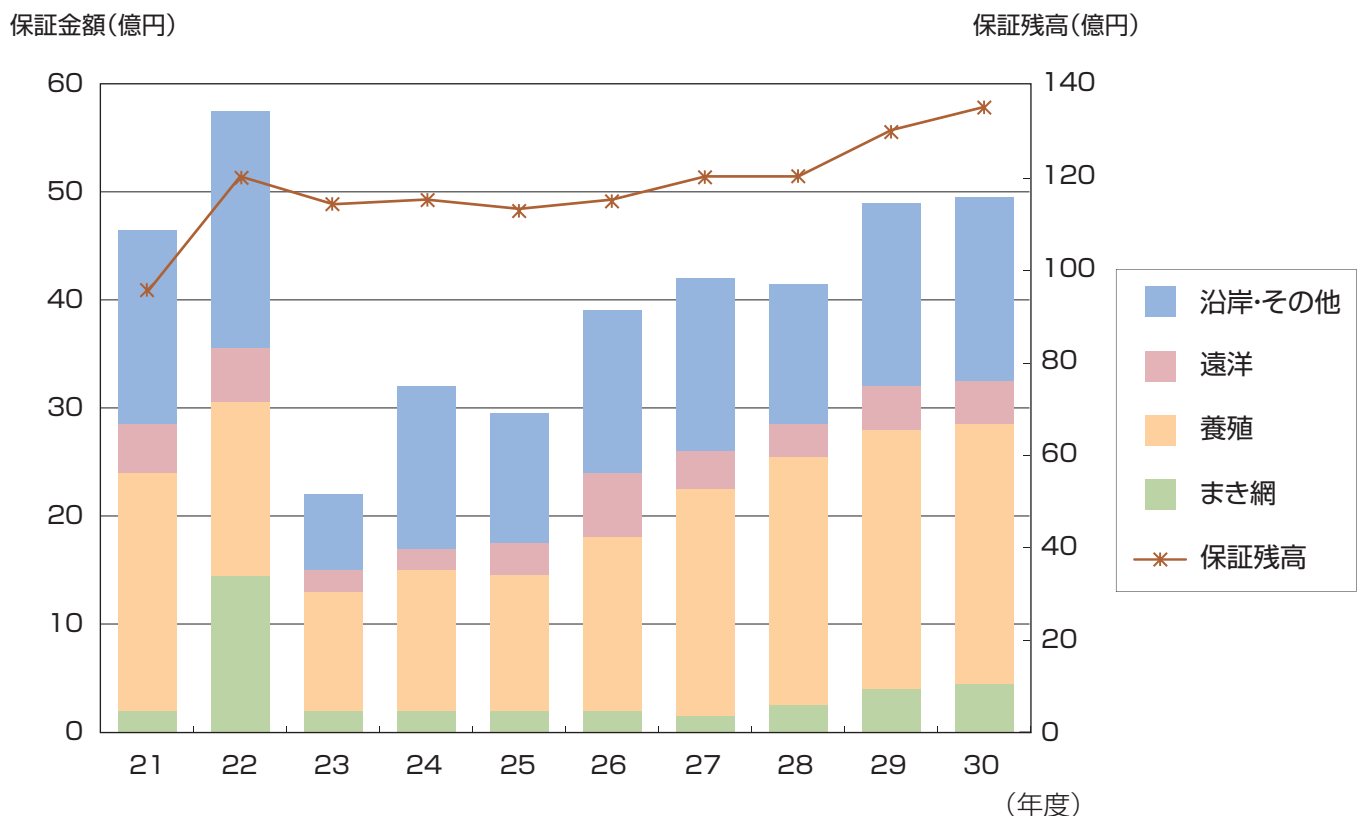
保証承諾を前年度と比べますと、件数は14%減（95件減）、金額は1%増（5,147万円増）となりました。

保証承諾額の資金種類別内訳は、漁業近代化資金が56%、借替緊急融資資金が1%、その他一般資金が43%となっており、漁業種類別内訳は、養殖業47%、沿岸漁業・その他34%、遠洋漁業7%、まき網漁業12%となっております。

平成30年度末保証残高は、2,830件 136億2,675万円となりましたが、これを前年度と比べますと、件数で4%増（121件増）、金額で5%増（6億5,108万円増）となりました。

漁協ローンについては、78件 7,017万円の保証取扱いで、前年度と比べますと、件数は30%減（34件減）、金額は17%減（1,448万円減）となりました。

[附表 2] 漁業種類別保証金額及び保証残高の推移

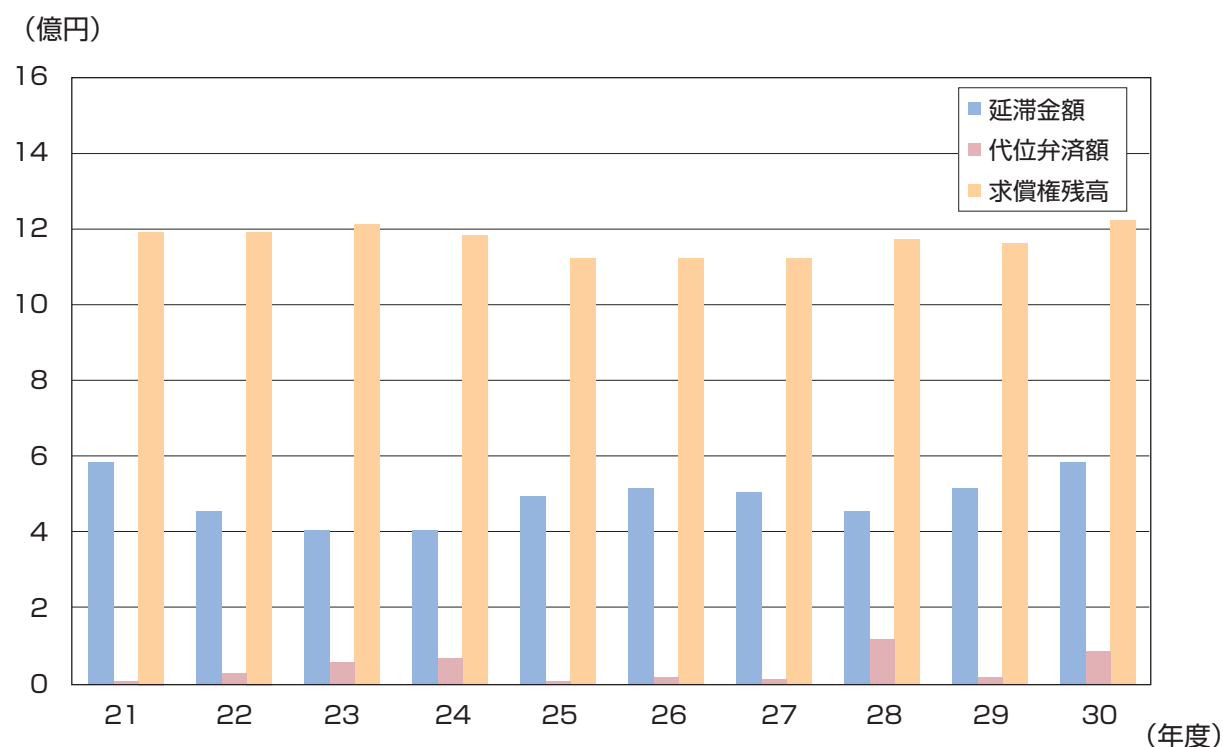


③ 代位弁済及び求償権残高について

平成30年度の代位弁済は、年度当初に代位弁済の意向が示された15経営体を対象に整理を進めましたが、条件整備や請求事務処理の遅延により、8経営体、15件 9,242万円となりました。

延滞については、総額で5億8,544万円と、前年同期より6,981万円の増加となりました。このうち延滞期間6ヶ月以上の延滞は4億9,197万円であり、前年度末より4,612万円増加しました。

[附表 3] 延滞金額、代位弁済金額及び求償権残高の推移



求償権については、面接、文書督促などを行って回収に努めた結果、1,782万円の回収実績をあげることができました。

代位弁済及び求償権回収、償却を行った結果、求償権残高は12億2,539万円となり、前年度末より5,284万円の増加となっております。

なお、求償権の回収にあたっては、関係漁協等のご協力を賜り、厚くお礼申し上げます。

④ 会計経理について

収益の部では、保証料はほぼ計画通りの実績でありました。

受取保険金については、計画していた代位弁済の処理が進まなかったことから、計画比60%の実績でありました。

財務収益については、債券の購入に伴う運用収入の増加と出資配当金の受け取りにより、計画比102%の実績となり、また受取助成金の増加によりその他収益が計画比116%となりました。

一方、費用の部では、経費削減に努めた結果、事業管理費は計画比95%に抑えることができました。

その結果、平成30年度は5,049万円の利益を計上でき、その全額を剰余金処分として準備金に繰り入れることとしております。

今後の保証引受及び代位弁済によるリスクに備えるとともに、早期是正措置（健全性基準及び業務改善命令）に対処し経営の健全性の確保に万全を期してまいります。

なお保証収支は3,048万円の黒字となっております。

（3）今後の事業方針

- ① 無保証人型の融資促進事業である回収金減少支援事業の普及に努め、併せて保証利用の推進に努めます。また、昨年度に創設された漁業経営改善保証円滑化事業についても積極的な支援に努めます。
- ② 延滞の抑制と適切な代位弁済の実行に努めます。
- ③ 適正な業務運営に努めます。

2 過去3年間以上の事業成績及び財務の状況の推移並びにこれらについての説明

(金額単位：千円)

項 目	27年度	28年度	29年度	30年度
経 常 利 益	66,895	46,399	89,852	49,196
当 期 利 益	68,183	44,585	91,745	50,495
総 資 産	19,351,076	19,223,486	20,221,642	20,983,990
現金及び預金	671,335	393,771	297,952	155,645
有 価 証 券	5,669,090	5,752,650	5,858,190	6,076,620
国 債	355,740	346,830	341,790	338,220
そ の 他	5,313,350	5,405,820	5,516,400	5,738,400
求 償 権	1,104,308	1,175,115	1,172,551	1,225,391
保証債務見返	12,026,271	12,040,138	12,975,669	13,626,754

(注) 金額は、千円未満の端数を切り捨てて表示しており、合計が一致しない場合があります。

(以下3から12において同じ。)

[事業成績及び財務の状況の推移についての説明]

平成30年度の当期利益は前年を下回っておりますが、安定して黒字を計上できております。

また有価証券については、平成30年度において額面で2億円増加し、長期金利の低下により含み益は増加しております。

平成30年度の状況につきましては、前記「1 事業の概要」に記載のとおりであります。

3 総会の開催状況及び議事の概要

通常、 臨時の別	開催 年月日	開催日 現在 会員数	総会出席会員					議 事	
			員 数	口 数	代 理 議決数	書 面 議決数	計	事 項	可決、 否決の別
通 常	30. 6. 15	575 名	61 名		186 名	127 名	374 名	第1号議案 平成29年 度事業報告書、財産 目録、貸借対照表、 損益計算書並びに剰 余金処分案承認につ いて	可 決
		36,742 口		8,456 口	17,158 口	9,378 口	34,992 口	第2号議案 平成30年 度事業計画設定につ いて	可 決
								第3号議案 役員報酬 について	可 決
								第4号議案 退任役員 に対する退職慰労金 について	可 決
								第5号議案 役員補欠 選任について	可 決
								第6号議案 その他	可 決
								附帯決議 本日の決議事項中、 会員の権利義務に関 しない軽微な事項の 修正および違算誤記 の訂正並びに法令そ の他行政庁の処分ま たは、これに基づく 指示による場合は、 必要な字句の修正を 理事長に一任する。	



4 重要な事項の議決状況

年 月 日	重 要 な 事 項
平成30年5月25日 第1回理事会	第1号議案 総会提出事項について (1) 平成29年度事業報告書、財産目録、貸借対照表、損益計算書並びに 剰余金処分案について (2) 平成30年度事業計画(案)について (3) 役員報酬について (4) 退任役員に対する退職慰労金について (5) 役員補欠選任について (6) その他 第2号議案 諸規程の一部改正について 第3号議案 求償権の元本優先充当措置について 第4号議案 個人情報保護コンプライアンス委員会内部点検計画の承認について 第5号議案 その他 報告事項 (1) 諸規程の一部改正について (2) 漁業信用基金中央会の解散について (3) 預金、有価証券運用委員会報告について (4) その他
平成30年6月15日 第74回(通常65回) 総会	第1号議案 平成29年度事業報告書、財産目録、貸借対照表、損益計算書並びに 剰余金処分案承認について 第2号議案 平成30年度事業計画設定について 第3号議案 役員報酬について 第4号議案 退任役員に対する退職慰労金について 第5号議案 役員補欠選任について 第6号議案 その他 附帯決議 本日の決議事項中、会員の権利義務に関しない軽微な事項の修正および違算 誤記の訂正並びに法令その他行政庁の処分または、これに基づく指示による場 合は、必要な字句の修正を理事長に一任する。

年 月 日	重 要 な 事 項
平成30年11月15日 第2回理事会	第1号議案 平成30年度上半期事業実績について 第2号議案 平成30年度理事報酬について 第3号議案 退任理事に対する退職慰労金について 第4号議案 求償権の償却について 第5号議案 求償権の管理事務停止について 第6号議案 第八次中期事業推進計画について 第7号議案 その他 報告事項 (1) 個人情報保護コンプライアンス委員会による内部点検結果について (2) 有価証券の運用状況等について (3) その他
平成31年3月20日 第3回理事会	第1号議案 給与規程の一部改正について 第2号議案 求償権の元本優先充当措置について 第3号議案 求償権の違約金免除について 第4号議案 求償権の償却について 第5号議案 求償権の管理事務停止について 第6号議案 役員を選任に関する細則の制定について 第7号議案 その他 報告事項 (1) 債務保証委託約款の一部改正について (2) その他

5 会員数及び出資金の増減

区 分		前 年 度 末 現 在								本年度増加			
		会 員 数	金 額							計	加 入		出資口 数増加
			近代化資金	一 般 資 金					小 計		会 員 数	金 額	
金融 公庫 金	一 般 緊 急 融 資 資 金	借 替 緊 急 融 資 資 金		そ の 他 一 般 資 金	計	会 員 数	金 額	金 額					
地方公共団体	県	1	328,600	20,600	42,400	172,600	173,600	409,200	737,800	0	0	0	
	市 町	19	59,950	0	0	44,900	307,550	352,450	412,400	0	0	0	
	小 計	20	388,550	20,600	42,400	217,500	481,150	761,650	1,150,200	0	0	0	
水産業協同組合	単 協	70	135,750	2,750	(-) 100	(15,450) 56,700	132,200	191,750	327,500	0	0	(1,100) 2,850	
	漁 連 (信漁連を除く)	1	13,650	0	0	0	12,150	12,150	25,800	0	0	0	
	小 計	71	149,400	2,750	(-) 100	(15,450) 56,700	144,350	203,900	353,300	0	0	(1,100) 2,850	
そ の 他	漁業者・漁業従事者 (個人)	404	100,950	750	100	13,350	46,400	60,600	161,550	17	3,600	200	
	漁 業 者 (法人)	58	45,450	1,350	200	1,300	31,900	34,750	80,200	9	4,650	15,750	
	加工業者 (個人)	11	3,700	0	0	0	2,700	2,700	6,400	0	0	0	
	加工業者 (法人)	1	550	0	0	0	0	0	550	0	0	0	
	任意団体	2	0	0	0	0	650	650	650	0	0	0	
	小 計	476	150,650	2,100	300	14,650	81,650	98,700	249,350	26	8,250	15,950	
金融機関	信 漁 連	1	54,250	0	(-) 3,550	(7,000) 23,950	0	27,500	81,750	0	0	12,700	
	そ の 他	0	0	0	(-) 0	(-) 0	0	0	0	0	0	0	
	小 計	1	54,250	0	(-) 3,550	(7,000) 23,950	0	27,500	81,750	0	0	12,700	
合 計	568	742,850	25,450	(-) 46,350	(22,450) 312,800	707,150	1,091,750	1,834,600	26	8,250	(1,100) 31,500		

(注)

- 1 「漁業者」とは、法第2条第1項第1号中の「漁業を営む個人」を、「漁業従事者」とは、同号中の「漁業に従事する個人」
- 2 「近代化資金」とは、漁業近代化資金通法（昭和44年法律第52号）第2条第3項に規定する漁業近代化資金を
- 3 「一般資金」とは、近代化資金以外の中小漁業者等の事業又は生活に必要な資金をいいます。以下同じ。
- 4 「金融公庫資金」とは、組合が、株式会社日本政策金融公庫から株式会社日本政策金融公庫法（平成19年法律第57号）52年法律第93号）第1項に規定する資金の貸付けを受け、又は沖縄振興開発金融公庫から沖縄振興開発金融公庫の貸付けの目的に従い、かつ、その貸付けと同一の条件で中小漁業者等に対して貸し付ける資金のうち、水産
- 5 一般緊急融資資金又は借替緊急融資資金の欄中の（ ）内には、一般緊急融資資金又は借替緊急融資資金に係る保
- 6 「信漁連」とは、信用事業を実施する漁業協同組合連合会をいいます。以下同じ。

(金額単位：千円)

計	本年度減少			本年度末現在								
	脱退		出資口 数減少	計	会 員 数	金 額						計
	会 員 数	金 額	金 額	金 額		近 代 化 資 金	一 般 資 金			小 計		
					金 融 公 庫 金	一 般 緊 急 融 資 資 金	借 替 緊 急 融 資 資 金	そ の 他 一 般 資 金				
0	0	0	0	0	1	328,600	20,600	42,400	172,600	173,600	409,200	737,800
0	0	0	0	0	19	59,950	0	0	44,900	307,550	352,450	412,400
0	0	0	0	0	20	388,550	20,600	42,400	217,500	481,150	761,650	1,150,200
(1,100) 2,850	0	0	1,750	1,750	70	135,650	2,750	(-) 100	(16,550) 59,050	131,050	192,950	328,600
0	0	0	0	0	1	13,650	0	0	0	12,150	12,150	25,800
(1,100) 2,850	0	0	1,750	1,750	71	149,300	2,750	(-) 100	(16,550) 59,050	143,200	205,100	354,400
3,800	24	9,150	200	9,350	397	95,800	750	100	13,250	46,100	60,200	156,000
20,400	4	3,350	0	3,350	63	58,250	1,350	0	1,000	36,650	39,000	97,250
0	1	200	0	200	10	3,500	0	0	0	2,700	2,700	6,200
0	0	0	0	0	1	550	0	0	0	0	0	550
0	0	0	0	0	2	0	0	0	0	650	650	650
24,200	29	12,700	200	12,900	473	158,100	2,100	100	14,250	86,100	102,550	260,650
12,700	0	0	20,450	20,450	1	36,100	0	(-) 3,550	(7,000) 23,950	10,400	37,900	74,000
0	0	0	0	0	0	0	0	(-) 0	(-) 0	0	0	0
12,700	0	0	20,450	20,450	1	36,100	0	(-) 3,550	(7,000) 23,950	10,400	37,900	74,000
(1,100) 39,750	29	12,700	22,400	35,100	565	732,050	25,450	(-) 46,150	(23,550) 314,750	720,850	1,107,200	1,839,250

をいいます。以下同じ。

いいます。以下同じ。

別表第一第8号ヨからソまで、ネ若しくはナに掲げる資金若しくは水産加工業施設改良資金融通臨時措置法（昭和庫法施行令（昭和47年政令第186号）第2条第1号ヨからネまで若しくは第19号に掲げる資金の貸付けを受け、動植物の採捕又は養殖の事業を営む者に対して貸し付ける資金をいいます。以下同じ。

証債務の弁済に伴う金融機関からの特別出資の額を内書きしています。

6 理事及び監事の氏名並びに漁業信用基金協会での役職

氏名	役職名	常勤・非常勤の別	員内・員外の別	就任年月日	任期満了年月日	摘 要
志岐 富美雄	理事長	非常勤	員外	平成28年7月1日	令和元年6月30日	学識経験者
下山 満寛	専務理事	常勤	員外	平成27年7月1日	令和元年6月30日	平成28年7月1日重任 学識経験者
佐藤 威郎	理事	非常勤	員外	平成29年6月14日	令和元年6月30日	学識経験者 平成31年3月31日辞任届受理
坂本 清一	理事	非常勤	員内	平成29年6月14日	令和元年6月30日	
高山 雄彦	理事	非常勤	員内	平成29年6月14日	令和元年6月30日	平成31年3月31日辞任届受理
久保田 正	理事	非常勤	員内	平成27年6月15日	令和元年6月30日	平成28年7月1日重任
浅川 勝	理事	非常勤	員内	平成28年7月1日	令和元年6月30日	
吉田 幸一郎	理事	非常勤	員内	平成30年7月1日	令和元年6月30日	
高平 真二	理事	非常勤	員内	平成25年7月1日	令和元年6月30日	平成28年7月1日重任
椿山 武安	理事	非常勤	員内	平成28年7月1日	令和元年6月30日	
安永 光幸	理事	非常勤	員内	平成25年7月1日	令和元年6月30日	平成28年7月1日重任
阿比留 和秀	理事	非常勤	員内	平成28年7月1日	令和元年6月30日	
松田 孝成	代表監事	非常勤	員内	平成28年7月1日	令和元年6月30日	
中村 慶幸	監事	非常勤	員内	平成28年7月1日	令和元年6月30日	



7 職員数の増減その他の職員の状況

区分	前年度末現在	本年度増加	本年度減少	本年度末現在
職員	8人	1人	1人	8人
うち常勤職員	7人	1人	1人	7人
うち参事・会計主任	1人	1人	1人	1人
平均年齢	46才8カ月			42才6カ月
平均勤続年数	20年3カ月			16年0カ月
平均年間給与	6,209千円			5,535千円

8 保証債務の状況

(1) 会 員 別

区 分		前年度末保証残高		前年度末調査中		本年度保証協議		本年度末調査中		承諾前取下		
		件数	金 額	件数	金 額	件数	金 額	件数	金 額	件数	金 額	
近代化資金	水協組	40	682,147	1	21,313	1	2,200	0	0	0	0	
	個人	611	2,390,074	11	75,378	151	1,099,351	5	18,770	0	0	
	法人	136	2,536,659	10	441,410	73	1,716,003	18	557,601	1	10,000	
	計	787	5,608,881	22	538,101	225	2,817,554	23	576,371	1	10,000	
一 般 資 金	金融公庫資金	水協組	0	0	0	0	0	0	0	0	0	0
		個人	0	0	0	0	0	0	0	0	0	0
		法人	0	0	0	0	0	0	0	0	0	0
		計	0	0	0	0	0	0	0	0	0	0
	一般緊急融資資金	水協組	0	0	0	0	0	0	0	0	0	0
		個人	0	0	0	0	0	0	0	0	0	0
		法人	0	0	0	0	0	0	0	0	0	0
		計	0	0	0	0	0	0	0	0	0	0
借替緊急融資資金	水協組	3	301,400	0	0	0	0	0	0	0	0	
	個人	273	1,401,568	0	0	2	29,000	0	0	0	0	
	法人	49	676,688	0	0	1	31,800	0	0	0	0	
	計	325	2,379,657	0	0	3	60,800	0	0	0	0	
金 その他一般資金	水協組	39	437,160	1	2,368	4	135,840	1	4,200	0	0	
	個人	1,382	2,526,921	14	87,310	278	901,833	13	41,800	3	23,380	
	法人	176	2,023,048	9	47,630	76	1,153,439	20	116,914	0	0	
	計	1,597	4,987,130	24	137,308	358	2,191,112	34	162,914	3	23,380	
計	水協組	42	738,561	1	2,368	4	135,840	1	4,200	0	0	
	個人	1,655	3,928,490	14	87,310	280	930,833	13	41,800	3	23,380	
	法人	225	2,699,736	9	47,630	77	1,185,239	20	116,914	0	0	
	計	1,922	7,366,788	24	137,308	361	2,251,912	34	162,914	3	23,380	
合 計	水協組	82	1,420,708	2	23,681	5	138,040	1	4,200	0	0	
	個人	2,266	6,318,564	25	162,688	431	2,030,184	18	60,570	3	23,380	
	法人	361	5,236,396	19	489,040	150	2,901,242	38	674,515	1	10,000	
	計	2,709	12,975,669	46	675,409	586	5,069,466	57	739,285	4	33,380	

(注)

1 一部償還は件数に含んでいません。

2 「水協組」とは法第2条第1項第5号に、「個人」とは法第2条第1項第1号及び第3号に、「法人」とは法第2条

(金額単位：千円)

拒 絶		保証承諾		会員資格の移動		償 還		代弁（元本）		本年度末保証残高	
件数	金 額	件数	金 額	件数	金 額	件数	金 額	件数	金 額	件数	金 額
0	0	2	23,513	0	0	0	94,344	0	0	42	611,315
0	0	157	1,155,959	△3	△ 20,360	75	708,920	1	4,146	689	2,812,607
0	0	64	1,589,812	3	20,360	38	1,051,143	0	0	165	3,095,688
0	0	223	2,769,284	0	0	113	1,854,408	1	4,146	896	6,519,611
0	0	0	0	0	0	0	0	0	0	0	0
0	0	0	0	0	0	0	0	0	0	0	0
0	0	0	0	0	0	0	0	0	0	0	0
0	0	0	0	0	0	0	0	0	0	0	0
0	0	0	0	0	0	0	0	0	0	0	0
0	0	0	0	0	0	0	72,012	0	0	3	229,388
0	0	2	29,000	0	0	23	192,233	8	78,348	244	1,159,986
0	0	1	31,800	0	0	6	165,391	0	0	44	543,097
0	0	3	60,800	0	0	29	429,636	8	78,348	291	1,932,472
0	0	4	134,008	0	0	4	175,025	0	0	39	396,143
0	0	276	923,963	△2	△ 19,216	243	778,199	6	9,926	1,407	2,643,543
0	0	65	1,084,154	2	19,216	46	991,435	0	0	197	2,134,984
0	0	345	2,142,126	0	0	293	1,944,660	6	9,926	1,643	5,174,670
0	0	4	134,008	0	0	4	247,037	0	0	42	625,531
0	0	278	952,963	△2	△ 19,216	266	970,432	14	88,275	1,651	3,803,529
0	0	66	1,115,954	2	19,216	52	1,156,826	0	0	241	2,678,081
0	0	348	2,202,926	0	0	322	2,374,296	14	88,275	1,934	7,107,142
0	0	6	157,521	0	0	4	341,382	0	0	84	1,236,847
0	0	435	2,108,922	△5	△ 39,576	341	1,679,352	15	92,421	2,340	6,616,136
0	0	130	2,705,766	5	39,576	90	2,207,969	0	0	406	5,773,769
0	0	571	4,972,210	0	0	435	4,228,704	15	92,421	2,830	13,626,754

第1項第2号、第4号及び第6号にそれぞれ掲げる者をいいます。

(2) 金融機関別

区 分		前年度末保証残高		前年度末調査中		本年度保証協議		本年度末調査中		承諾前取下	
		件数	金 額	件数	金 額	件数	金 額	件数	金 額	件数	金 額
近代化資金	信 連	776	5,596,736	22	538,101	225	2,817,554	23	576,371	1	10,000
	中 金	0	0	0	0	0	0	0	0	0	0
	水 協 組	11	12,145	0	0	0	0	0	0	0	0
	計	787	5,608,881	22	538,101	225	2,817,554	23	576,371	1	10,000
一 般 資 金	金融公庫資金										
	水 協 組	0	0	0	0	0	0	0	0	0	0
	信 連	0	0	0	0	0	0	0	0	0	0
	中 金	0	0	0	0	0	0	0	0	0	0
	水 協 組	0	0	0	0	0	0	0	0	0	0
借 替 緊 急 融 資 資 金	銀 行 等	0	0	0	0	0	0	0	0	0	0
	計	0	0	0	0	0	0	0	0	0	0
	信 連	274	2,166,877	0	0	2	56,800	0	0	0	0
	中 金	0	0	0	0	0	0	0	0	0	0
	水 協 組	20	113,663	0	0	0	0	0	0	0	0
金 他 一 般 資 金	銀 行 等	31	99,116	0	0	1	4,000	0	0	0	0
	計	325	2,379,657	0	0	3	60,800	0	0	0	0
	信 連	1,536	4,660,323	24	137,308	339	1,890,632	33	147,914	3	23,380
	中 金	0	0	0	0	0	0	0	0	0	0
	水 協 組	28	44,390	0	0	0	0	0	0	0	0
計	銀 行 等	33	282,417	0	0	19	300,480	1	15,000	0	0
	計	1,597	4,987,130	24	137,308	358	2,191,112	34	162,914	3	23,380
	信 連	1,810	6,827,200	24	137,308	341	1,947,432	33	147,914	3	23,380
	中 金	0	0	0	0	0	0	0	0	0	0
	水 協 組	48	158,054	0	0	0	0	0	0	0	0
合 計	銀 行 等	64	381,533	0	0	20	304,480	1	15,000	0	0
	計	1,922	7,366,788	24	137,308	361	2,251,912	34	162,914	3	23,380
	信 連	2,586	12,423,937	46	675,409	566	4,764,986	56	724,285	4	33,380
	中 金	0	0	0	0	0	0	0	0	0	0
水 協 組	水 協 組	59	170,199	0	0	0	0	0	0	0	0
	銀 行 等	64	381,533	0	0	20	304,480	1	15,000	0	0
	計	2,709	12,975,669	46	675,409	586	5,069,466	57	739,285	4	33,380

(注) 一部償還は件数に含んでいません。

(金額単位：千円)

拒 絶		保証承諾		金融機関の移動		償 還		代弁(元本)		本年度未保証残高	
件数	金 額	件数	金 額	件数	金 額	件数	金 額	件数	金 額	件数	金 額
0	0	223	2,769,284	0	0	108	1,851,874	1	4,146	890	6,509,999
0	0	0	0	0	0	0	0	0	0	0	0
0	0	0	0	0	0	5	2,533	0	0	6	9,611
0	0	223	2,769,284	0	0	113	1,854,408	1	4,146	896	6,519,611
0	0	0	0	0	0	0	0	0	0	0	0
0	0	0	0	0	0	0	0	0	0	0	0
0	0	0	0	0	0	0	0	0	0	0	0
0	0	0	0	0	0	0	0	0	0	0	0
0	0	0	0	0	0	0	0	0	0	0	0
0	0	2	56,800	0	0	11	363,836	5	22,882	260	1,836,958
0	0	0	0	0	0	0	0	0	0	0	0
0	0	0	0	0	0	0	7,135	3	55,466	17	51,062
0	0	1	4,000	0	0	18	58,664	0	0	14	44,452
0	0	3	60,800	0	0	29	429,636	8	78,348	291	1,932,472
0	0	327	1,856,646	0	0	257	1,655,013	5	8,326	1,601	4,853,630
0	0	0	0	0	0	0	0	0	0	0	0
0	0	0	0	0	0	8	8,994	1	1,600	19	33,796
0	0	18	285,480	0	0	28	280,653	0	0	23	287,244
0	0	345	2,142,126	0	0	293	1,944,660	6	9,926	1,643	5,174,670
0	0	329	1,913,446	0	0	268	2,018,849	10	31,208	1,861	6,690,588
0	0	0	0	0	0	0	0	0	0	0	0
0	0	0	0	0	0	8	16,129	4	57,066	36	84,858
0	0	19	289,480	0	0	46	339,317	0	0	37	331,696
0	0	348	2,202,926	0	0	322	2,374,296	14	88,275	1,934	7,107,142
0	0	552	4,682,730	0	0	376	3,870,724	11	35,355	2,751	13,200,587
0	0	0	0	0	0	0	0	0	0	0	0
0	0	0	0	0	0	13	18,662	4	57,066	42	94,470
0	0	19	289,480	0	0	46	339,317	0	0	37	331,696
0	0	571	4,972,210	0	0	435	4,228,704	15	92,421	2,830	13,626,754

(3) 期間別金額別本年度保証状況

(金額単位：千円)

区分	1年未満		1年以上～ 3年未満		3年以上～ 5年未満		5年以上～ 10年未満		10年以上～ 15年未満		15年以上		計	
	件数	金額	件数	金額	件数	金額	件数	金額	件数	金額	件数	金額	件数	金額
近代化資金	300万円未満	0	5,958	31	40,749	34	58,830	1	2,330	0	0	72	107,867	
	500 "	0	6,110	10	36,530	17	69,922	0	0	0	0	29	112,562	
	1,000 "	0	45,960	11	73,834	19	133,138	0	0	0	0	37	252,932	
	3,000 "	0	383,770	10	159,990	17	233,000	7	137,096	0	0	58	913,856	
	5,000 "	0	245,000	3	110,170	4	130,760	2	71,787	0	0	16	557,717	
	1億円 "	0	333,000	1	50,000	1	91,360	2	115,229	1	50,000	10	639,589	
	1億円以上	0	0	0	0	1	184,761	0	0	0	0	1	184,761	
	小計	0	1,019,798	66	471,273	93	901,771	12	326,442	1	50,000	223	2,769,284	
金融公庫資金	300万円未満	0	0	0	0	0	0	0	0	0	0	0	0	
	500 "	0	0	0	0	0	0	0	0	0	0	0	0	
	1,000 "	0	0	0	0	0	0	0	0	0	0	0	0	
	3,000 "	0	0	0	0	0	0	0	0	0	0	0	0	
	5,000 "	0	0	0	0	0	0	0	0	0	0	0	0	
	1億円 "	0	0	0	0	0	0	0	0	0	0	0	0	
	1億円以上	0	0	0	0	0	0	0	0	0	0	0	0	
	小計	0	0	0	0	0	0	0	0	0	0	0	0	
一般緊急融資資金	300万円未満	0	0	0	0	0	0	0	0	0	0	0	0	
	500 "	0	0	0	0	0	0	0	0	0	0	0	0	
	1,000 "	0	0	0	0	0	0	0	0	0	0	0	0	
	3,000 "	0	0	0	0	0	0	0	0	0	0	0	0	
	5,000 "	0	0	0	0	0	0	0	0	0	0	0	0	
	1億円 "	0	0	0	0	0	0	0	0	0	0	0	0	
	1億円以上	0	0	0	0	0	0	0	0	0	0	0	0	
	小計	0	0	0	0	0	0	0	0	0	0	0	0	

(4) 求償権の回収状況

(金額単位：千円)

区 分		前年度末現在		本年度代位弁済		本年度回収		本年度償却		本年度末現在		
		件数	金 額	件数	金 額	件数	金 額	件数	金 額	件数	金 額	
近代化資金	元 本	31	97,182	1	4,146	0	3,818	1	4,146	31	93,364	
	利 息	0	0	0	0	0	0	0	0	0	0	
	費用等	0	449	0	0	0	3	0	0	0	445	
	計	31	97,632	1	4,146	0	3,821	1	4,146	31	93,810	
一 般 資 金	資 金 公 庫	元 本	0	0	0	0	0	0	0	0	0	0
		利 息	0	0	0	0	0	0	0	0	0	0
		費用等	0	0	0	0	0	0	0	0	0	0
		計	0	0	0	0	0	0	0	0	0	0
	融 資 緊 急 金	元 本	0	0	0	0	0	0	0	0	0	0
		利 息	0	0	0	0	0	0	0	0	0	0
		費用等	0	0	0	0	0	0	0	0	0	0
		計	0	0	0	0	0	0	0	0	0	0
	借 替 緊 急 金	元 本	36	537,743	8	78,348	0	3,974	3	12,001	41	600,116
		利 息	0	23,195	0	0	0	189	0	0	0	23,005
		費用等	0	661	0	0	0	5	0	0	0	656
		計	36	561,600	8	78,348	0	4,169	3	12,001	41	623,778
そ の 他 資 金	元 本	62	510,520	6	9,926	2	9,657	3	5,610	63	505,178	
	利 息	0	356	0	0	0	13	0	0	0	343	
	費用等	0	2,441	0	0	0	161	0	0	0	2,280	
	計	62	513,318	6	9,926	2	9,832	3	5,610	63	507,802	
計	元 本	98	1,048,264	14	88,275	2	13,632	6	17,611	104	1,105,295	
	利 息	0	23,551	0	0	0	203	0	0	0	23,348	
	費用等	0	3,102	0	0	0	166	0	0	0	2,936	
	計	98	1,074,919	14	88,275	2	14,001	6	17,611	104	1,131,580	
合 計	元 本	129	1,145,447	15	92,421	2	17,450	7	21,758	135	1,198,660	
	利 息	0	23,551	0	0	0	203	0	0	0	23,348	
	費用等	0	3,551	0	0	0	169	0	0	0	3,382	
	計	129	1,172,551	15	92,421	2	17,823	7	21,758	135	1,225,391	



(5) 付保の状況

(金額単位：千円)

区分	前年度末 付保残高		本年度付保				本年度減少				本年度末 付保残高	
	件数	金額	選択保険	包括保険	計	償還額	受領保険価額	件数	金額	件数	金額	
近代化資金	787	5,608,881	72	151	223	113	1	896	4,146	896	6,519,611	
一般資金	0	0	0	0	0	0	0	0	0	0	0	
	0	0	0	0	0	0	0	0	0	0	0	
	325	2,379,657	0	3	3	29	8	291	78,348	291	1,932,472	
	1,258	4,828,861	133	134	267	242	4	1,279	9,074	1,279	5,004,289	
計	1,583	7,208,518	133	137	270	271	12	1,570	87,422	1,570	6,936,761	
合計	2,370	12,817,400	205	288	493	384	13	2,466	91,569	2,466	13,456,372	

(注)

- 1 本年度付保は、本年度中に保険関係が成立した保証債務の件数及び金額（保証した借入金の額）を記載しています。
- 2 非保険対象残高 364件 170,381千円

9 保証収支の状況

(金額単位：千円)

区分	金額	内 一 般 資 金				小 計	
		近代化資金	金融公庫 資金	一般緊急 融資資金	借替緊急 融資資金		その他 一般資金
保証料 A	95,853	28,308	0	0	30,011	37,533	67,544
うち戻し保証料 B	1,720	670	0	0	306	742	1,049
うち割引保証料 C	0	0	0	0	0	0	0
保険金 D	72,363	2,902	0	0	62,646	6,813	69,460
回収金 E	22,143	5,743	274	0	4,471	11,653	16,400
保証収入 A + D + E = F	190,360	36,954	274	0	97,129	56,000	153,405
保険料 G	51,739	8,942	0	0	19,445	23,351	42,797
うち戻り保険料 H	1,255	206	0	0	123	924	1,048
代位弁済額 I	92,421	4,146	0	0	78,348	9,926	88,275
回収納付金 J	15,716	4,016	192	0	3,531	7,975	11,700
保証支出 G + I + J = K	159,877	17,104	192	0	101,326	41,253	142,772
保証収支 F - K	30,483	19,849	82	0	△ 4,196	14,747	10,633



10 基金等明細表

(1) 総括表

(金額単位：千円)

区 分		前年度末現在	本年度増加	本年度減少	本年度末現在
出 資 金	近代化資金	(11,650) 742,850	(0) 16,150	(0) 26,950	(11,650) 732,050
	一 般 資 金	(22,450) 1,091,750	(1,100) 23,600	(0) 8,150	(23,550) 1,107,200
	計	1,834,600	39,750	35,100	1,839,250
交 付 金	近代化資金	(0) 10,708	(0) 0	(0) 0	(0) 10,708
	一 般 資 金	(3,950) 54,493	(0) 0	(0) 0	(3,950) 54,493
	計	65,201	0	0	65,201
繰 入 金	近代化資金	513,923	0	0	513,923
	一 般 資 金	1,530,651	0	0	1,530,651
	計	2,044,574	0	0	2,044,574
信 用 基 金 借 入 金	近代化資金	(9,000) 33,800	(10,900) 31,100	(9,000) 29,200	(10,900) 35,700
	一 般 資 金	19,000	11,200	11,200	19,000
	計	52,800	42,300	40,400	54,700
計 (A)	近代化資金	(20,650) 1,301,281	(10,900) 47,250	(9,000) 56,150	(22,550) 1,292,381
	一 般 資 金	(26,400) 2,695,894	(1,100) 34,800	(0) 19,350	(27,500) 2,711,344
	計	3,997,175	82,050	75,500	4,003,725

(注)

- 1 代位弁済額は、基金をもって代位弁済を行った額です。
- 2 受領保険金は、基金をもって行った代位弁済額に係る保険金の受領額です。
- 3 回収金のうち基金協会の取得分は、基金をもって行った代位弁済に係る求償権（代位弁済をした日以後の利息及び避けることのできなかった費用その他の損害の賠償に係る部分を除く。）を行使して取得した額から信用基金への納付すべき額を差し引いた額です。
- 4 信用基金借入金は、漁業近代化資金等に係る保証債務の弁済に充てるための資金として示されたもの及び漁業近代化資金に係る付保割合の向上を図るための資金として示されたものです。

(金額単位：千円)

区 分		前年度末現在	本年度増加	本年度減少	本年度末現在
代位弁済額 (B)	近代化資金	189,586	0		189,586
	一般資金	2,496,896	0		2,496,896
	計	2,686,482	0		2,686,482
受領保険金 (C)	近代化資金	131,684	0		131,684
	一般資金	1,799,228	0		1,799,228
	計	1,930,912	0		1,930,912
回収金のうち 漁業信用基金 協会の取得分 (D)	近代化資金	37,527	109		37,637
	一般資金	386,337	775		387,113
	計	423,864	885		424,750
基金等現在高 (A-B+C+D) =(E)	近代化資金	1,280,906			1,272,116
	一般資金	2,384,563			2,400,789
	計	3,665,470			3,672,906
繰越欠損金 (F)	近代化資金	0	0	0	0
	一般資金	0	0	0	0
	計	0	0	0	0
求償権 償却引当金 (G)	近代化資金	3,147	2,984	3,147	2,984
	一般資金	107,718	106,797	107,718	106,797
	計	110,865	109,781	110,865	109,781
特別準備金 (H)	近代化資金	0	0	0	0
	一般資金	0	0	0	0
	計	0	0	0	0
求償権 償却残高 (I)	近代化資金	15,779	0	141	15,638
	一般資金	201,125	0	181	200,944
	計	216,904	0	322	216,582
基金等 現在高等 (E)-(F)+(G)+(H)+(I)	近代化資金	1,299,833			1,290,738
	一般資金	2,693,407			2,708,531
	計	3,993,241			3,999,270

- 近代化資金の欄中の（ ）内は、漁業近代化資金の付保割合の向上を図るための金融機関からの協力出資の額、信用基金からの漁業近代化資金に係る付保割合の向上を図るための資金として借り入れた額をうち書きしています。
- 一般資金の欄中の（ ）内は、一般緊急融資資金又は借替緊急融資資金に係る保証債務の弁済に伴う金融機関からの特別出資又は特別出資に代わる交付金の額をうち書きしています。
- 求償権償却引当金は、基金をもって行った代位弁済に係る求償権の引当金計上額です。
- 特別準備金は、基金をもって行った代位弁済に係る特別準備金の計上額です。
- 求償権償却額は、基金をもって行った代位弁済額に係る求償権のうち、償却求償権の残高です。従来は償却した額を計上していたため、償却額と現在残高の差額を本年度減少に計上しております。

(2) 一般資金の内訳

(金額単位：千円)

区 分		前年度末現在	本年度増加	本年度減少	本年度末現在
出 資 金	金 融 公 庫 資 金	25,450	0	0	25,450
	一 般 緊 急 融 資 資 金	(0) 46,350	(0) 0	(0) 200	(0) 46,150
	借 替 緊 急 融 資 資 金	(22,450) 312,800	(1,100) 2,950	(0) 1,000	(23,550) 314,750
	そ の 他 一 般 資 金	707,150	20,650	6,950	720,850
	計	1,091,750	23,600	8,150	1,107,200
交 付 金	金 融 公 庫 資 金	0	0	0	0
	一 般 緊 急 融 資 資 金	(0) 47	(0) 0	(0) 0	(0) 47
	借 替 緊 急 融 資 資 金	(3,950) 14,577	(0) 0	(0) 0	(3,950) 14,577
	そ の 他 一 般 資 金	39,869	0	0	39,869
	計	54,493	0	0	54,493
繰 入 金	金 融 公 庫 資 金	3,233	0	0	3,233
	一 般 緊 急 融 資 資 金	126,091	0	0	126,091
	借 替 緊 急 融 資 資 金	493,216	0	0	493,216
	そ の 他 一 般 資 金	908,109	0	0	908,109
	計	1,530,651	0	0	1,530,651
信 用 基 金 借 入 金	金 融 公 庫 資 金	0	0	0	0
	一 般 緊 急 融 資 資 金	0	0	0	0
	借 替 緊 急 融 資 資 金	19,000	11,200	11,200	19,000
	そ の 他 一 般 資 金	0	0	0	0
	計	19,000	11,200	11,200	19,000
計 (A)	金 融 公 庫 資 金	28,683	0	0	28,683
	一 般 緊 急 融 資 資 金	(0) 172,488	(0) 0	(0) 200	(0) 172,288
	借 替 緊 急 融 資 資 金	(26,400) 839,593	(1,100) 14,150	(0) 12,200	(27,500) 841,543
	そ の 他 一 般 資 金	1,655,128	20,650	6,950	1,668,828
	計	2,695,894	34,800	19,350	2,711,344

(金額単位：千円)

区 分	前年度末現在	本年度増加	本年度減少	本年度末現在
代位弁済額 (B)	金融公庫資金	0	0	0
	一般緊急融資資金	200,202	0	200,202
	借替緊急融資資金	813,506	0	813,506
	その他一般資金	1,483,187	0	1,483,187
	計	2,496,896	0	2,496,896
受領保険金 (C)	金融公庫資金	0	0	0
	一般緊急融資資金	150,017	0	150,017
	借替緊急融資資金	640,355	0	640,355
	その他一般資金	1,008,856	0	1,008,856
	計	1,799,228	0	1,799,228
回収金のうち 漁業信用基金 協会の取得分 (D)	金融公庫資金	0	0	0
	一般緊急融資資金	31,500	0	31,500
	借替緊急融資資金	106,507	214	106,722
	その他一般資金	248,330	561	248,891
	計	386,337	775	387,113
基金等現在高 (A-B+C+D) =(E)	金融公庫資金	28,683		28,683
	一般緊急融資資金	153,803		153,603
	借替緊急融資資金	772,949		775,114
	その他一般資金	1,429,127		1,443,388
	計	2,384,563		2,400,789
繰越欠損金 (F)	金融公庫資金	0	0	0
	一般緊急融資資金	0	0	0
	借替緊急融資資金	0	0	0
	その他一般資金	0	0	0
	計	0	0	0
求償権 償却引当金 (G)	金融公庫資金	0	0	0
	一般緊急融資資金	0	0	0
	借替緊急融資資金	42,733	42,536	42,733
	その他一般資金	64,984	64,261	64,984
	計	107,718	106,797	107,718
特別準備金 (H)	金融公庫資金	0	0	0
	一般緊急融資資金	0	0	0
	借替緊急融資資金	0	0	0
	その他一般資金	0	0	0
	計	0	0	0
求償権 償却残高 (I)	金融公庫資金	0	0	0
	一般緊急融資資金	18,684	0	18,684
	借替緊急融資資金	23,208	0	23,208
	その他一般資金	159,232	0	159,051
	計	201,125	0	200,944
基金等 現在高等 (E)-(F)+(G)+(H)+(I)	金融公庫資金	28,683		28,683
	一般緊急融資資金	172,487		172,287
	借替緊急融資資金	838,891		840,858
	その他一般資金	1,653,344		1,666,701
	計	2,693,407		2,708,531

11 資金明細表（保証業務）

（1）資金現在高

（金額単位：円）

		前年度末現在	本年度増加	本年度減少	本年度末現在
金 額		282,700,185	421,923,927	419,806,842	284,817,270
うち信用基金借入金	イ号資金	43,800,000	31,400,000	31,400,000	43,800,000
	ウ号資金	9,000,000	10,900,000	9,000,000	10,900,000

（注）

- 1 イ号資金は、漁業近代化資金、経営改善促進資金又は緊急融資資金に係る保証債務の弁済に充てるための資金です。
- 2 ウ号資金は、漁業近代化資金に係る付保割合の向上を図るための資金です。

（2）本年度増減明細

（金額単位：円）

区 分	科 目	金 額	内 訳					計
			近代化資金	一 般 資 金				
				金融公庫 資 金	一般緊急 融資資金	借替緊急 融資資金	そ の 他 一般資金	
増 加	借 入 金 額	329,100,000						
	求償権元本回収額	14,530,514	3,455,191	0	0	3,096,249	7,979,074	11,075,323
	償却求償権取立益	976,410	437,464	82,194	0	66,767	389,985	538,946
	受 領 保 険 金	72,363,107	2,902,456	0	0	62,646,720	6,813,931	69,460,651
	（小 計）	416,970,031						
	受 取 利 息	0						
	信託収益配当金	0						
	有価証券利息配当金	4,950,988						
	違 約 金	2,908	0	0	0	2,908	0	2,908
	（小 計）	4,953,896						
合 計	421,923,927							
減 少	借入金償還額	314,600,000						
	代位弁済額	92,421,441	4,146,366	0	0	78,348,752	9,926,323	88,275,075
	回収金納付額	10,290,687	2,416,250	0	0	2,440,705	5,433,732	7,874,437
	（小 計）	417,312,128						
	借入金利息	38,441						
	保証業務経費充当	2,456,273						
	（小 計）	2,494,714						
合 計	419,806,842							

（注）

- 1 求償権元本回収額は、資金をもって行った代位弁済額に係る求償権（代位弁済をした日以降の利息及び避けることができなかった費用その他の損害の賠償に係る部分を除く。）を行使して取得した金額です。
- 2 償却求償権取立益は、資金をもって行った代位弁済に係る償却求償権の取立益です。
- 3 受領保険金は、資金をもって行った代位弁済に係る保険金の受領額です。
- 4 代位弁済額は、資金をもって代位弁済を行った金額です。
- 5 回収納付額は、資金をもって行った代位弁済に係る求償権を行使して取得した額のうち信用基金へ納付した額です。



12 保証債務の弁済能力の充実の状況を示す比率（弁済能力比率）

(金額単位：千円)

	本年度末	前年度末
保証債務の弁済に充てることが可能な額（A）	5,574,885	5,486,515
債務保証に係る区分された資金ごとの実質保証債務額に当該区分された資金の償還事故率を乗じて得た額の合計額（B）	52,423	44,885
弁済能力比率 $\frac{(A)}{(B)} \times 100$	10,634.33%	12,223.26%

(注)

弁済能力比率は、小数点以下第3位を切り捨ての上、小数点以下第2位まで表示しております。

保証債務の弁済能力の充実の状況を示す比率の状況

1. 分子（保証債務の弁済に充てることが可能な額）

(1) 代位弁済に充てることが可能な資産の額

(金額単位：千円)

大分類	中小分類	貸借対照表の 保証業務の額	代位弁済に充当 可能な資産の額	代位弁済に適さ ない資産の額
(資産の部)				
I 流動資産	1. 現金及び預金	155,645	155,645	—
	2. 有価証券	301,110	301,110	—
	3. 現金及び預金、有価証券以外の 流動資産（貸倒引当金控除後）	63,521	—	63,521
II 固定資産	1. 有形固定資産	748	—	748
	2. 無形固定資産	2,817	—	2,817
	3. 投資その他の資産	6,833,394	—	—
	(1) 長期預金	0	0	—
	(2) 投資有価証券	5,775,510	5,775,510	—
	(3) 長期預金及び投資有価証券以外 の投資その他の資産（求償権償却 引当金及び貸倒引当金控除後）	1,057,884	—	1,057,884
III 保証債務見返		13,626,754	—	—
資産合計		20,983,990	(a) 6,232,265	(b) 1,124,970

(2) 純資産及び債務の保証に充てるための引当金、準備金の額

(金額単位：千円)

大分類	中小分類	貸借対照表の 保証業務の額	債務保証に充てる ための引当金等	他人資本等
(負債の部)				
I 流動負債		284,820	—	284,820
II 固定負債	1. 長期借入金	308,100	—	308,100
	2. 納付準備金	916,758	916,758	—
	3. 引当金		—	—
	債務保証損失引当金	27,103	27,103	—
	退職給付引当金	64,459	—	64,459
	4. 特別準備金	11,799	11,799	—
	5. その他固定負債	0	—	0
III 特別法上の準備金	保証責任準備金	48,090	48,090	—
IV 保証債務		13,626,754	—	—
負債合計		15,287,885	(c) 1,003,751	(d) 657,379
(純資産の部)				
純資産	1. 出資金	1,839,250	1,839,250	—
	2. 交付金	65,201	65,201	—
	3. 繰入金	2,044,574	2,044,574	—
	4. 準備金	926,772	926,772	—
	繰越欠損金	0	0	—
	5. 当期利益金（又は当期損失金）	50,495	50,495	—
	6. その他有価証券評価差額金	769,812	769,812	—
純資産合計		5,696,105	(e) 5,696,105	—
負債・純資産の計		20,983,990	(c+e) 6,699,856	—

純資産及び債務の保証に充てるための引当金、準備金の額	A = (c + e)	6,699,856
資産の部から現金・預金、有価証券、保証債務見返を控除した額（代位弁済に適さない資産の額）	B = (b)	1,124,970
分子（保証債務の弁済に充てることが可能な額）	A - B	5,574,885

基準日（決算日）時点で保有している現金、預金及び有価証券の額	(a)	6,232,265
上記(a)のうち債務の保証以外の負債に充てるべき金額	(d)	657,379
分子の額（保証債務の弁済に充てることが可能な額）	(a - d)	5,574,885

2. 分母（資金の区分ごとの保証債務額に償還事故率を乗じて得た額の合計）

(金額単位：千円)

	本年度末 保証残高 ①	本年度末 付保残高 ②	てん 補率 ③	保証債務額 (自己リスク分) ④=(①-②) +②×(1-③)	償還 事故率 ⑤	資金の区分ごとの保 証債務額に償還事故 率を乗じて得た額 ⑥=④×⑤
近代化資金	6,139,112	6,139,112	70%	1,841,733	0.76707%	14,127
	380,499	380,499	80%	76,099	0.76707%	583
一般資金	5,174,670	5,004,289	70%	1,671,668	1.83233%	30,630
	1,932,472	1,932,472	80%	386,494	1.83233%	7,081
	0	0	90%	0	1.83233%	0
合 計	13,626,754	13,456,372			分母の額	52,423

- 健全性基準を定める告示第4条第2項第2号の規定に基づき自己リスクから控除した保証債務
該当ありません。

3. 資金区分ごとの償還事故率

(金額単位：千円)

	10年間償還累計額 ①	代位弁済累計額		償還事故率 ④=②÷(①+③)
		②	うち元本相当額 ③	
近代化資金	12,548,021	96,997	96,997	0.76707%
一般資金	21,566,739	402,550	402,550	1.83233%

4. 弁済能力比率の計算

$$\frac{\text{保証債務の弁済に充てること可能な額}}{\text{資金の区分ごとの保証債務額に償還事故率を乗じて得た額の合計}} = \frac{5,574,885}{52,423} = \text{弁済能力比率 } 10634.33\%$$

償還事故率の計算

(1) 過去10年間(当該年度を含む)の償還累計額

(金額単位：千円)

	近代化資金	一般資金	償還額計	
平成21年度	1,443,634	1,323,037	2,766,672	
平成22年度	1,298,576	1,666,185	2,964,762	
平成23年度	1,081,340	1,903,279	2,984,619	
平成24年度	1,042,035	1,982,825	3,024,860	
平成25年度	950,919	2,339,219	3,290,139	
平成26年度	984,902	2,354,963	3,339,865	
平成27年度	1,119,709	2,407,818	3,527,528	
平成28年度	1,259,019	2,770,273	4,029,293	
平成29年度	1,513,475	2,444,840	3,958,315	
平成30年度	1,854,408	2,374,296	4,228,704	
10年間累計額	12,548,021	21,566,739	34,114,761	A

(2) 過去10年間(当該年度を含む)の代位弁済累計額

(金額単位：千円)

		近代化資金	一般資金	計	
平成21年度	うち元本相当額	0	5,131	5,131	
	総額	0	5,131	5,131	
平成22年度	うち元本相当額	24,940	0	24,940	
	総額	24,940	0	24,940	
平成23年度	うち元本相当額	34,054	31,904	65,958	
	総額	34,054	31,904	65,958	
平成24年度	うち元本相当額	16,508	58,866	75,374	
	総額	16,508	58,866	75,374	
平成25年度	うち元本相当額	0	18,529	18,529	
	総額	0	18,529	18,529	
平成26年度	うち元本相当額	0	39,146	39,146	
	総額	0	39,146	39,146	
平成27年度	うち元本相当額	15,300	12,847	28,147	
	総額	15,300	12,847	28,147	
平成28年度	うち元本相当額	2,047	120,963	123,011	
	総額	2,047	120,963	123,011	
平成29年度	うち元本相当額	0	26,885	26,885	
	総額	0	26,885	26,885	
平成30年度	うち元本相当額	4,146	88,275	92,421	
	総額	4,146	88,275	92,421	
10年間累計額	うち元本相当額	96,997	402,550	499,547	B 2 (元本相当額)
	総額	96,997	402,550	499,547	B 1 (総額)

(3) 償還事故率の計算

近代化資金

償還事故率	0.76707%
-------	----------

=

代位弁済累計額 B 1 (総額)		96,997	
償還累計額 A	12,548,021	+	代位弁済累計額 B 2 (元本相当額)
			96,997

一般資金

償還事故率	1.83233%
-------	----------

=

代位弁済累計額 B 1 (総額)		402,550	
償還累計額 A	21,566,739	+	代位弁済累計額 B 2 (元本相当額)
			402,550



13 漁業信用基金協会が対処すべき重要な課題

(1) 融資・保証需要への対応

水産県である長崎県の中小漁業者等の公的保証機関としての役割を十分発揮するため、保証ニーズへの適切な対応や保証審査の公平化、迅速化に取り組み、保証引受の維持、増大を図る必要があります。

また、信漁連、地域振興に資する民間金融機関との連携を強化する必要があります。
さらに漁協組合員、漁業者の意見を広く聴取する必要があります。

(2) 経営基盤の強化

中小漁業融資保証法に基づく健全性の確保のため、より一層経営管理体制の強化に万全を期す必要があります。

また新規保証の大部分を占めている回収金減少支援事業や、「経営者保証に関するガイドライン」の履行による影響に備え、保証債務の弁済能力充実の必要があり、低金利が続く中、今後は今まで以上に基金および余裕金の運用に注意を払い、財務基盤の拡充を図るとともに、延滞の抑制・解消、求償権の管理回収等を行い、より一層財務内容の健全化に取り組む必要があります。

14 決算期後に生じた漁業信用基金協会の状況に関する重要な事実

該当する事項はありません。

(金額単位：円)

摘 要	保 証 業 務 金 額
資産の部	
1. 現 金 及 び 預 金	155,645,650
2. 有 価 証 券	301,110,000
3. 未 収 保 険 金	0
4. 前 払 費 用	26,831,274
5. 未 収 収 益	19,833,502
6. 短 期 貸 付 金	0
7. そ の 他 流 動 資 産	16,856,532
8. 有 形 固 定 資 産	748,034
9. 無 形 固 定 資 産	2,817,360
10. 長 期 預 金	0
11. 投 資 有 価 証 券	5,775,510,000
12. 外 部 出 資 金	88,074,383
13. 差 入 保 証 金	0
14. 長 期 前 払 費 用	0
15. 長 期 貸 付 金	0
16. 求 償 権	1,225,391,337
17. 求 償 権 償 却 引 当 金	△ 255,581,652
18. そ の 他 投 資 そ の 他 の 資 産	0
19. 貸 倒 引 当 金	0
資 産 合 計	7,357,236,420
負債の部	
1. 短 期 借 入 金	0
2. 1 年 以 内 返 済 予 定 長 期 借 入 金	224,200,000
3. 受 入 預 託 金	0
4. 前 受 収 益	37,064,225
5. 未 払 費 用	12,367,917
6. 賞 与 引 当 金	2,611,086
7. そ の 他 流 動 負 債	8,576,998
8. 長 期 借 入 金	308,100,000
9. 納 付 準 備 金	916,758,204
10. 債 務 保 証 損 失 引 当 金	27,103,099
11. 退 職 給 付 引 当 金	64,459,750
12. 特 別 準 備 金	11,799,026
13. そ の 他 固 定 負 債	0
14. 保 証 責 任 準 備 金	48,090,882
負 債 合 計	1,661,131,187
差 引 純 財 産	5,696,105,233



(金額単位：円)

資 産		負 債 ・ 純 資 産	
科 目	保証業務金額	科 目	保証業務金額
(資産の部)		(負債の部)	
I 流動資産	520,276,958	I 流動負債	284,820,226
1. 現金及び預金	155,645,650	1. 短期借入金	0
2. 有価証券	301,110,000	2. 1年以内返済予定長期借入金	224,200,000
3. 未収保険金	0	3. 受入預託金	0
4. 前払費用	26,831,274	4. 前受収益	37,064,225
5. 未収収益	19,833,502	5. 未払費用	12,367,917
6. 短期貸付金	0	6. 賞与引当金	2,611,086
7. その他流動資産	16,856,532	7. その他流動負債	8,576,998
貸倒引当金	0	II 固定負債	1,328,220,079
II 固定資産	6,836,959,462	1. 長期借入金	308,100,000
1. 有形固定資産	748,034	2. 納付準備金	916,758,204
建物及び構築物	0	3. 引当金	91,562,849
車両運搬具	0	債務保証損失引当金	27,103,099
工具器具備品	9,164,809	退職給付引当金	64,459,750
減価償却累計額	△ 8,416,775	4. 特別準備金	11,799,026
計	(748,034)	5. その他固定負債	0
2. 無形固定資産	2,817,360	III 特別法上の準備金	48,090,882
3. 投資その他の資産	6,833,394,068	保証責任準備金	48,090,882
長期預金	0	IV 保証債務	13,626,754,009
投資有価証券	5,775,510,000	負債合計	((15,287,885,196))
外部出資金	88,074,383	(純資産の部)	
差入保証金	0	1. 出資金	1,839,250,000
長期前払費用	0	2. 交付金	65,201,000
長期貸付金	0	3. 繰入金	2,044,574,908
求償権	1,225,391,337	4. 準備金	926,772,001
求償権償却引当金	△ 255,581,652	5. 繰越利益金	0
計	(969,809,685)	6. 当期利益金	50,495,324
その他資産	0	7. その他有価証券評価差額金	769,812,000
貸倒引当金	0	純資産合計	((5,696,105,233))
III 保証債務見返	13,626,754,009	負債及び純資産合計	20,983,990,429
資産合計	20,983,990,429		

(注)

1. 重要な会計方針

貸借対照表及び損益計算書の作成に当って採用した重要な会計処理の原則及び手続きは次の通りであります。

- (1) 有価証券の評価基準及び評価方法
 - その他有価証券 全部資本直入法
- (2) 減価償却の会計処理の方法
 - 有形固定資産 定額法
 - 無形固定資産 定額法
- (3) 引当金の計上基準
 - ① 求償権償却引当金
 - 求償権の取立不能額による損失に備えるため、会計規程19条第2項により、求償権償却引当金を計上しております。
 - ② 賞与引当金
 - 役職員に対して支給する賞与の支出に充てるため、支給見込額に基づき本年度に負担すべき金額を計上しております。
 - ③ 保証責任準備金
 - 通常の見積を超えて発生する事故による損失に備えるため、会計命令第49条第2項に掲げる算式により、保証責任準備金を計上しております。
 - ④ 債務保証損失引当金
 - 債務保証の損失に備えるため、会計命令第48条により、損失負担見込額を計上しております。
 - ⑤ 退職給付引当金
 - 職員の退職金支給に備えるため、当期末における退職給付債務に基づいて、当期末において発生していると認められる額を計上しております。
- (4) 消費税等の会計処理
 - 消費税及び地方消費税の会計処理は税込方式によっております。

2. 特例業務負担金の将来見込額について(平成16年4月27日 16漁信基第83号)

法定福利費には、厚生年金保険制度及び農林漁業団体職員共済組合制度の統合を図るための農林漁業団体職員共済組合法等を廃止する等の法律附則第57条の規定に基づき、旧農林共済組合(存続組合)が行う特例年金給付等の業務に要する費用に充てるため拠出した特例業務負担金を含めて計上しています。

なお、同組合より示された平成31年3月現在における令和14年3月までの特例業務負担金の将来見込額は9,467千円となっています。



損益計算書

平成30年4月1日～平成31年3月31日

科 目	費 用							共 通
	保証業務金額	近代化 資 金	一 般 資 金				共 通	
			金融公庫 資 金	一般緊急 融資資金	借替緊急 融資資金	そ の 他 一般資金		
(経常損益の部)								
I 事業直接費								
1. 保険料	51,739,551	8,942,310	0	0	19,445,880	23,351,361		
2. 保険金等返還金								
3. 納付準備金繰入・戻入 (△)	72,363,107	2,902,456	0	0	62,646,720	6,813,931		
4. 債権管理費	1,887,245							1,887,245
(事業直接費小計)	125,989,903	11,844,766	0	0	82,092,600	30,165,292		1,887,245
II 財務費用								
1. 支払利息	36,902							36,902
2. 有価証券売却損	0							0
(財務費用小計)	36,902	0	0	0	0	0	0	36,902
III 事業管理費								
1. 役員報酬	10,680,000							10,680,000
2. 給与手当	40,206,987							40,206,987
3. 法定福利費	9,027,966							9,027,966
4. 厚生費	470,064							470,064
5. 賞与引当金繰入	2,611,086							2,611,086
6. 退職給付引当金繰入	4,773,380							4,773,380
7. 旅費交通費	2,771,601							2,771,601
8. 事務費	2,447,738							2,447,738
9. 会議費	1,346,802							1,346,802
10. 交際費	212,475							212,475
11. 広報費	16,200							16,200
12. 租税公課	5,013,500							5,013,500
13. 施設費	5,618,600							5,618,600
14. 減価償却費	2,449,580							2,449,580
15. 雑費	320,010							320,010
(事業管理費小計)	87,965,989	0	0	0	0	0	0	87,965,989
IV その他費用								
1. 保証責任準備金繰入・戻入 (△)	1,144,094	2,241,061	0	0	△ 1,972,716	875,749		
2. 求償権償却引当金繰入・戻入 (△)	335,819	△ 198,215	0	0	904,472	△ 370,438		
3. 債務保証損失引当金繰入・戻入 (△)	11,999,499	4,185,878	0	0	2,391,416	5,422,205		
4. 特別準備金繰入・戻入 (△)	△ 1,156,850	11	0	0	△ 1,180,406	23,545		
5. 求償権償却費	5,603,575	1,243,910	0	0	2,400,242	1,959,423		
6. 支払助成金	58,511							58,511
7. 雑費用	0							
(その他費用小計)	17,984,648	7,472,645	0	0	2,543,008	7,910,484		58,511
(経常費用計)	231,977,442	19,317,411	0	0	84,635,608	38,075,776		89,948,647
経常利益金	49,196,536	19,922,231	0	0	8,025,163	12,910,665		8,338,477
(特別損益の部)								
V 特別損失								
1. 固定資産除去損	0							0
2. 投資有価証券売却損	0							0
3. 有価証券評価損	0							0
4. その他特別損失	0							0
(特別損失小計)	0	0	0	0	0	0	0	0
費用合計	231,977,442	19,317,411	0	0	84,635,608	38,075,776		89,948,647
共通費用	保証平均残高割	(44,974,324)	(20,193,471)	0	0	(7,330,815)	(17,450,038)	
配賦額	保証件数割	(44,974,323)	(17,584,960)	0	0	(224,872)	(27,164,491)	
当期利益金		50,495,324	14,075,958	770,204	4,324,834	20,980,235	10,344,093	
費用及び当期利益金合計		282,472,766	71,171,800	770,204	4,324,834	113,171,530	93,034,398	

(金額単位：円)

科 目	収 益						
	保証業務金額	近代化 資 金	一 般 資 金				共 通
			金融公庫 資 金	一般緊急 融資資金	借替緊急 融資資金	そ の 他 一般資金	
(経常損益の部)							
I 事業収入							
1. 保証料	95,853,522	28,308,737	0	0	30,011,072	37,533,713	
2. 違約金	2,908	0	0	0	2,908	0	
3. 受取保険金	72,363,107	2,902,456	0	0	62,646,720	6,813,931	
4. 受取奨励金	355,000						355,000
(事業収入小計)	168,574,537	31,211,193	0	0	92,660,700	44,347,644	355,000
II 財務収益							
1. 受取利息	198,196						198,196
2. 有価証券利息	94,842,928						94,842,928
3. 受取配当金	2,560,500						2,560,500
(財務収益小計)	97,601,624	0	0	0	0	0	97,601,624
III その他収益							
1. 利子補給金							
2. 受取助成金	14,997,199	8,028,438	0	0	0	6,638,761	330,000
3. 雑収益	618	11	0	0	71	36	500
(その他収益小計)	14,997,817	8,028,449	0	0	71	6,638,797	330,500
(経常収益計)	281,173,978	39,239,642	0	0	92,660,771	50,986,441	98,287,124
(特別損益の部)							
IV 特別利益							
1. 償却債権取立益	1,298,788	578,565	82,194	201	67,037	570,791	0
2. 投資有価証券売却損	0	0	0	0	0	0	0
3. その他特別利益	0	0	0	0	0	0	0
(特別利益小計)	1,298,788	578,565	82,194	201	67,037	570,791	0
収益合計	282,472,766	39,818,207	82,194	201	92,727,808	51,557,232	98,287,124
共通収益配賦額	(98,287,124)	(31,353,593)	(688,010)	(4,324,633)	(20,443,722)	(41,477,166)	
収益合計額	282,472,766	71,171,800	770,204	4,324,834	113,171,530	93,034,398	



貸借対照表及び損益計算書に付属する書類

1 純資産の部の増減

(金額単位：円)

区 分	前年度末残高	本年度増加額	本年度減少額	本年度末残高	摘 要
出 資 金	1,834,600,000	39,750,000	35,100,000	1,839,250,000	
交 付 金	65,201,000	0	0	65,201,000	
繰 入 金	2,044,574,908	0	0	2,044,574,908	
準 備 金 (繰越欠損金△)	835,026,798	91,745,203	0	926,772,001	利益金からの繰入
繰越利益金 (繰越欠損金△)	0			0	
当期利益金 (当期損失金△)	91,745,203			50,495,324	
その他有価証券 評価差額金	751,531,000	769,812,000	751,531,000	769,812,000	
合 計	5,622,678,909	901,307,203	786,631,000	5,696,105,233	

2 長期借入金及び短期借入金の増減

(1) 長期借入金の増減

(金額単位：円)

借 入 先	前年度末残高	本年度増加額	本年度減少額	本年度末残高 (うち1年以内返済予定額)
信 用 基 金	517,800,000	308,100,000	293,600,000	532,300,000 (224,200,000)
合 計	517,800,000	308,100,000	293,600,000	532,300,000 (224,200,000)

(2) 短期借入金の増減

(金額単位：円)

借 入 先	前年度末残高	本年度増加額	本年度減少額	本年度末残高
信 用 基 金	0	21,000,000	21,000,000	0
1年以内返済予定 の長期借入金	293,600,000	224,200,000	293,600,000	224,200,000
合 計	293,600,000	245,200,000	314,600,000	224,200,000

3 固定資産の取得及び処分並びに減価償却の明細

(金額単位：円)

区 分	資産の 種 類	前年度 末残高	本年度 増加額	本年度 減少額	本年度 末残高	本年度末減価 償却累計額又は 償却累計額	うち本年度	差引本年度 末帳簿価額
							償 却 費	
有形固定 資 産	建物及び 構 築 物	-	-	-	-	-	-	-
	車 両 運 搬 具	-	-	-	-	-	-	-
	工 具 器 具 備 品	9,164,809	0	0	9,164,809	8,080,215	336,560	748,034
	計	9,164,809	0	0	9,164,809	8,080,215	336,560	748,034
無形固定 資 産	ソフ トウ ェア	4,930,380	0	2,113,020	2,817,360	-	-	2,817,360
投資その 他の資産	長期前払 費 用	-	-	-	-	-	-	-
	外 部 出 資 金	87,194,383	880,000	0	88,074,383	0	0	88,074,383
	計	87,194,383	880,000	0	88,074,383	0	0	88,074,383

4 資産の担保権の明細

該当ありません。

5 有価証券の明細

(1) 流動資産として計上された有価証券

(金額単位：円)

満期保有目的の債券	種類及び銘柄	取得価格	額面金額	貸借対照表計上額	本年度費用に含まれた評価差額	摘要	
	計						
市場価格のあるもの	種類及び銘柄	取得価格	額面金額	貸借対照表計上額	本年度費用に含まれた評価差額	その他有価証券評価差額	摘要
	第2回日本原子力発電(株)無担保社債(社債間限定同順位特約付)	301,976,000	301,110,000	301,110,000		△ 866,000	
	計	301,976,000	301,110,000	301,110,000		△ 866,000	
市場価格のないもの	種類及び銘柄	取得価格	額面金額	貸借対照表計上額	本年度費用に含まれた評価差額	摘要	
	計						
貸借対照表計上額合計				301,110,000			

(2) 投資その他の資産として計上された有価証券

(金額単位：円)

満期保有目的の債券	種類及び銘柄	取得価格	額面金額	貸借対照表計上額	本年度費用に含まれた評価差額	摘要	
	計						
市場価格のあるもの	種類及び銘柄	取得価格	額面金額	貸借対照表計上額	本年度費用に含まれた評価差額	その他有価証券評価差額	摘要
	国債(第73回利付国債(20年))	303,060,000	338,220,000	338,220,000		35,160,000	
	地方債(第1回兵庫県公募公債他)	399,910,000	443,640,000	443,640,000		43,730,000	
	特別法人債(第38回道路債券他)	3,203,490,000	3,812,170,000	3,812,170,000		608,680,000	
	社債(第18回(株)みずほ銀行無担保社債(劣後特約付)他)	1,098,372,000	1,181,480,000	1,181,480,000		83,108,000	
	計	5,004,832,000	5,775,510,000	5,775,510,000		770,678,000	
市場価格のないもの	種類及び銘柄	取得価格	額面金額	貸借対照表計上額	本年度費用に含まれた評価差額	摘要	
	計						
貸借対照表計上額合計				5,775,510,000			



6 納付準備金内訳

(金額単位：円)

区分	前年度末現在		本年度増減額			本年度末現在	
		償却累計	増加額	減少額	うち償却	繰入額	償却累計
近代化資金	68,028,712	146,473,814	2,902,456	5,575,191	2,902,456	2,902,456	149,376,270
金融公庫 資金	0	1,804,364	0	0	0	0	1,804,364
一般緊急 融資資金	0	56,617,776	0	0	0	0	56,617,776
借替緊急 融資資金	448,751,534	212,842,812	62,646,720	12,900,259	9,600,964	62,646,720	222,443,776
その他 一般資金	356,466,931	554,480,828	6,813,931	10,376,630	3,651,079	6,813,931	558,131,907
計	805,218,465	825,745,780	69,460,651	23,276,889	13,252,043	69,460,651	838,997,823
合計	873,247,177	972,219,594	72,363,107	28,852,080	16,154,499	72,363,107	988,374,093

7 保証責任準備金

(金額単位：円)

区分	金額	内 訳				計
		近代化 資金	金融公庫 資金	一 借替緊急 融資金	資 金 その他 一般資金	
保証債務 (A)	10,535,603,916	4,893,658,632	0	1,591,469,948	4,050,475,336	5,641,945,284
保証債務 (B)	117,330,197	0	0	0	117,330,197	117,330,197
本年度未必要額 (C) = (D) + (E)	64,386,923	29,361,951	0	9,548,819	25,476,153	35,024,972
(D) = (A) × 6 / 1000	63,213,622	29,361,951	0	9,548,819	24,302,852	33,851,671
(E) = (B) × 1 / 100	1,173,301	0	0	0	1,173,301	1,173,301
本年度未特別準備金積立額 (F)	712,000	0	0	691,000	21,000	712,000
本年度未保証責任準備金積立基礎額 (G) = (C) - (F)	63,674,923	29,361,951	0	8,857,819	25,455,153	34,312,972
前年度未保証責任準備金計上額 (H)	46,946,788	15,915,589	0	10,830,535	20,200,664	31,031,199
本年度保証責任準備金繰入・戻入 (△) 額 (I) = (G) - (H) (又は(I) = (L))	1,144,094	2,241,061	0	△ 1,972,716	875,749	△ 1,096,967
本年度未保証責任準備金貸借対照表価額 (J) = (H) + (I)	48,090,882	18,156,650	0	8,857,819	21,076,413	29,934,232

(注)

- 1 保証債務(A)は、年度末における保険に付されている保証債務の額（翌事業年度約定返済元金相当額を除く。）を記載しています。
- 2 保証債務(B)は、年度末における保険に付されていない保証債務の額（翌事業年度約定返済元金相当額を除く。）を記載しています。

<付則第2項に基づく本年度保証責任準備金繰入・戻入 (△) 額算定表>

(金額単位：円)

区分	金額	内 訳				計
		近代化 資金	金融公庫 資金	一 借替緊急 融資金	資 金 その他 一般資金	
本年度未保証責任準備金積立基礎額 (G)	63,674,923	29,361,951	0	8,857,819	25,455,153	34,312,972
前年度未保証責任準備金計上額 (H)	46,946,788	15,915,589	0	10,830,535	20,200,664	31,031,199
積立不足額 (K) = (G) - (H)	16,728,135	13,446,362	0	△ 1,972,716	5,254,489	3,281,773
本年度保証責任準備金繰入・戻入 (△) 額 (K)が正の場合 (L) = (K) × 1 / 6 (K)が負の場合 (L) = (K)	1,144,094	2,241,061	0	△ 1,972,716	875,749	△ 1,096,967

8 特別準備金内訳

(金額単位：円)

区 分	合 計	資 金 別 内 訳				
		近 代 化 資 金	金 融 公 庫 資 金	一 般 緊 急 融 資 資 金	借 替 緊 急 融 資 資 金	そ の 他 一 般 資 金
特別準備金前年度末積立金	18,368,835	1,055,290	0	0	14,224,048	3,089,497
本 年 度 増 加 額	受 取 助 成 金	23,509	0	0	0	23,509
	償 却 求 償 権 回 収 額	0	0	0	0	0
	そ の 他	118	11	0	71	36
	計	23,627	11	0	71	23,545
本 年 度 減 少 額	償 却 費 用	1,180,477	0	0	1,180,477	0
	求 償 権 回 収 費 用	0	0	0	0	0
	保 証 料 収 入	5,412,959	36,786	0	3,988,859	1,387,314
	事 務 費 用	0	0	0	0	0
	そ の 他	0	0	0	0	0
	計	6,593,436	36,786	0	5,169,336	1,387,314
特別準備金本年度末積立金	11,799,026	1,018,515	0	0	9,054,783	1,725,728
積 立 額 の 内 訳	債務保証損失引当見合額	95,000	0	0	95,000	0
	保証責任準備金見合額	712,000	0	0	691,000	21,000
	求償権償却引当金見合額	6,271,411	804,743	0	5,444,272	22,396
	保証料見合額	0	0	0	0	0
	前受保証料見合額	1,737,164	209,219	0	0	1,527,945
	上記以外の積立額	2,983,451	4,553	0	2,824,511	154,387
保 証 債 務	前年度末保証残高	1,973,797,279	80,205,061	0	1,560,100,949	333,491,269
	保 証 額	0	0	0	0	0
	償 環 額	503,931,345	11,179,855	0	346,201,101	146,550,389
	代 位 弁 済 額	75,124,980	0	0	72,866,619	2,258,361
	そ の 他 増 減	0	0	0	0	0
本 年 度 末 残 高	1,394,740,954	69,025,206	0	1,141,033,229	184,682,519	
求 償 権	前 年 度 末 残 高	154,698,485	1,926,995	0	119,660,943	33,110,547
	代 位 弁 済 額	75,124,980	0	0	72,866,619	2,258,361
	回 収 額	4,256,936	66,516	0	1,824,276	2,366,144
	償 却 額	6,558,209	0	0	6,558,209	0
	そ の 他 増 減	0	0	0	0	0
本 年 度 末 残 高	219,008,320	1,860,479	0	184,145,077	33,002,764	

(注)

- 1 受取助成金は、都道府県その他の団体から特別準備金として受け入れた額を記載しています。
- 2 償却求償権回収額は、償却後に回収された額のうち特別準備金に相当する額を記載しています。
- 3 上記以外の積立額は、受取助成金のうち、将来の債務保証損失引当金、保証責任準備金及び求償権償却引当金の見合額として充てるための額を記載しています。
- 4 保証債務及び求償権の欄は、特別準備金の対象として整理している案件に係る金額を記載しています。

9 引当金の明細並びにその計上の理由及び額の算定方法

(1) 求償権償却引当金内訳

(金額単位：円)

区分	本年度末 求償権残高 (A)	本年度末 保険金 受領額等 (B)	本年度末 特別準備金 見合額 (C)	本年度末 漁業信用 基金協会 負担求償権残高 (D)=(A-B-C)	前年度末 求償権償 却引当金 (E)	本年度繰入・戻入額				本年度末 求償権償 却引当金 (I)=(E+H) (J)=(I/D)×100	
						増加額 (F)	減少額 (G)		繰入・戻入 額 (H)=(F-G)		
							目的使用	その他			
近代化資金	93,810,524	65,355,977	558,141	27,896,406	25,287,570	26,333,265	1,243,910	25,287,570	△ 198,215	25,089,355	89.9
金融公庫 資金	0	0	0	0	0	0	0	0	0	0	0
一般 緊急 融資資金	0	0	0	0	0	0	0	0	0	0	0
借替緊急 融資資金	623,778,354	498,497,995	32,931,558	92,348,801	89,716,744	91,840,981	1,219,765	89,716,744	904,472	90,621,216	98.1
その他 一般資金	507,802,459	352,904,232	9,742,495	145,155,732	140,241,519	141,830,504	1,959,423	140,241,519	△ 370,438	139,871,081	96.3
計	1,131,580,813	851,402,227	42,674,053	237,504,533	229,958,263	233,671,485	3,179,188	229,958,263	534,034	230,492,297	97.0
合計	1,225,391,337	916,758,204	43,232,194	265,400,939	255,245,833	260,004,750	4,423,098	255,245,833	335,819	255,581,652	96.3

- (注) 1 求償権残高は、年度末における求償権の額を記載しています。
 2 保険金受領額等は、年度末の当該求償権に係る独立行政法人農林漁業信用基金から支払を受けた保険金及び支払を受けることが予定されている保険金の額を記載しています。
 3 特別準備金見合額は、協会負担部分の90%、県の負担がある場合は100%を記載しています。

(2) 債務保証損失引当金内訳

(金額単位：円、比率：%)

区分	本年度末 保証債務 (A)	保険 てん 補率 (B)	本 年 度 末 漁業信用基金協会 負担保証債務 (C)=(A)×(1-B) /100	前 年 度 末 債務保証 損失引当金 (D)	本年度繰入・戻入額			本年度末 債務保証 損失引当金 (H)=(D+G)	本 年 度 末 引 当 率 (I)=(H/C) ×100
					増加額 (E)	減少額 (F)	繰入・戻入 額 (G)=(E-F)		
近代化資金	保険に付しているもの	70	1,821,026,048	1,606,581	5,792,459	1,606,581	4,185,878	5,792,459	0.3
	緊急保証対象	80	380,499,000	0	0	0	0	0	0
	保険に付していないもの	80	69,025,206	0	0	0	0	0	0
	計		1,897,125,848	1,606,581	5,792,459	1,606,581	4,185,878	5,792,459	0.3
金融公庫資金	保険に付しているもの	70	0	0	0	0	0	0	0
	緊急保証対象	80	0	0	0	0	0	0	0
	保険に付していないもの		0	0	0	0	0	0	0
	計		0	0	0	0	0	0	0
一般資金	保険に付しているもの	80	174,950,684	3,837,940	6,234,483	3,837,940	2,396,543	6,234,483	3.6
	緊急保証対象	80	891,090,598	429,571	424,444	429,571	△5,127	424,444	2.4
	保険に付していないもの		0	0	0	0	0	0	0
	計		192,772,495	4,267,511	6,658,927	4,267,511	2,391,416	6,658,927	3.5
その他一般資金	保険に付しているもの	70	1,446,369,983	9,000,012	14,337,968	9,000,012	5,337,956	14,337,968	1.0
	緊急保証対象	80	179,802,519	56,352	59,317	56,352	2,965	59,317	6.2
	保険に付していないもの	90	170,381,386	173,144	254,428	173,144	81,284	254,428	0.1
	計		1,617,703,188	9,229,508	14,651,713	9,229,508	5,422,205	14,651,713	0.9
合 計	13,626,754,009		3,707,601,531	15,103,600	27,103,099	15,103,600	11,999,499	27,103,099	0.7

(3) その他の引当金明細

(金額単位：円)

区 分	前年度末残高	本年度増加額	本年度減少額		本年度末残高
			目的使用	その他	
賞与引当金	2,857,796	2,611,086	2,857,796		2,611,086
退職給付引当金	84,638,770	4,773,380	24,952,400		64,459,750

10 役員との取引の明細

役員との利益相反取引に該当する取引はありません。

11 役員に支払った報酬額

(単位：人、円)

区 分	理 事		監 事		計		摘要
	支給人員	支給額	支給人員	支給額	支給人員	支給額	
報 酬	9	10,200,000	1	400,000	10	10,600,000	
退職慰労金	1	80,000	0	0	1	80,000	



12 共通収益及び費用配賦率

共通収益配賦率	基金平均残高割	近代化資金		31.9%
		一般資金	金融公庫資金	0.7%
			一般緊急融資資金	4.4%
			借替緊急融資資金	20.8%
			その他一般資金	42.2%
共通費用配賦率	保証平均残高割	近代化資金		44.9%
		一般資金	金融公庫資金	—
			一般緊急融資資金	—
			借替緊急融資資金	16.3%
	その他一般資金		38.8%	
	保証件数割	近代化資金		39.1%
		一般資金	金融公庫資金	—
			一般緊急融資資金	—
			借替緊急融資資金	0.5%
その他一般資金			60.4%	



剰余金処分案

(金額単位：円)

区 分		保 証 業 務 金 額
前 期 繰 越 利 益 金 (繰 越 欠 損 金)		0
当 期 利 益 金		50,495,324
未 処 分 剰 余 金		50,495,324
剰余金処分案	準 備 金 繰 入	50,495,324
	次 期 繰 越 利 益 金	0

剰余金処分案内訳

(金額単位：円)

区分	保証業務金額	内訳					計
		近代化資金	金融公庫 資金	一般緊急 融資資金	借替緊急 融資資金	その他 一般資金	
準備金	926,772,001	324,657,987	21,193,663	69,342,803	294,624,868	216,952,680	602,114,014
繰入金	2,044,574,908	513,923,624	3,233,915	126,091,743	493,216,181	908,109,445	1,530,651,284
前期繰越利益金	0	0	0	0	0	0	0
当期利益金	50,495,324	14,075,958	770,204	4,324,834	20,980,235	10,344,093	36,419,366
未処分剰余金	50,495,324	14,075,958	770,204	4,324,834	20,980,235	10,344,093	36,419,366
処 分 方 法							
準備金繰入	0	14,075,958	770,204	4,324,834	20,980,235	10,344,093	36,419,366
繰入金繰入	0	0	0	0	0	0	0
次期繰越利益金	0	0	0	0	0	0	0
繰越欠損金のてん補	0	0	0	0	0	0	0
処 分 後							
準備金	977,267,325	338,733,945	21,963,867	73,667,637	315,605,103	227,296,773	638,533,380
繰入金	2,044,574,908	513,923,624	3,233,915	126,091,743	493,216,181	908,109,445	1,530,651,284
次期繰越利益金	0	0	0	0	0	0	0

令和元年度

（ 自 平成31年4月1日 ）
（ 至 令和2年3月31日 ）

事業計画書

長崎県漁業信用基金協会

目 次

1. 事業方針	58
2. 保証計画	60
3. 求償権回収計画	60
4. 基金造成計画	61
5. 予定損益計算書	62

1. 事業方針

国においては、適切な資源管理と水産業の成長産業化を目指した水産改革を推進するため、約70年ぶりに大幅な漁業制度改革が行われ、漁業法とTAC法の統合を含めた一部改正、水産業協同組合法等でも一部改正が行われました。平成31年度の国の水産関係予算についても水産改革の支援のため予算編成がなされております。本会関連の予算としては、平成30年度補正予算においては、水産業競争力強化漁船導入緊急支援事業201億円、競争力強化型機器等導入緊急対策事業56億円、水産業競争力強化金融支援事業10億円が措置されました。平成31年度予算においては、金融関連事業は、水産金融総合対策事業として整理され、無保証人型の事業である回収金減少支援事業や30年度から取り扱いを開始した漁業経営改善保証円滑化事業等の事業についても予算措置されております。

長崎県におきましては、漁業者の所得向上対策に継続して取り組んでおり、令和元年度以降も経営支援体制の充実やフォローアップの強化などに取り組むこととなっております。本会としても積極的に支援してまいります。

今後とも県、金融機関と連携し保証機関としての適切な役割を果しながら本県水産業の発展に寄与できるように努めてまいります。

本年度の具体的な業務方針

I. 保証取扱の維持増大

1. 行政及び信漁連、漁協と緊密に連携を図りながら、保証取扱の維持増大に努めます。
2. 無保証人型の融資促進事業である回収金減少支援事業の推進、水産業競争力強化漁船導入緊急支援事業および競争力強化型機器等導入緊急対策事業の推進支援、漁業経営改善保証円滑化事業に対する支援協力を努めます。
3. 保証需要掘り起こしのため、浜廻りの充実に努めます。

II. 延滞の抑制と適切な代位弁済の実行等

1. 新たな延滞の発生を抑制し、現存する延滞については、取扱金融機関ならびに所属漁協と協調して早期解消に努めます。
2. 代位弁済請求がなされた案件については、適切な代位弁済の実行に努めます。
3. 求償権については、関係漁協等の協力を得ながら、回収に努めます。

III. 本協会の適正な業務運営

1. 保証制度の理解を深めるとともに、期中管理の強化を図るため金融機関の担当職員向けの研修等を行い、円滑な制度運用ができるよう努めます。
2. 意見交換の場として開催していた保証制度普及推進協議会については、その充実に努めてまいります。
3. 余裕金の運用については、安全性確保を念頭に置きながら効率運用に努めます。
4. 事業管理費については、引き続き節減に努めます。
5. 保証需要に対応した引受体制については、引き続き整備に努めます。

2. 保証計画

(金額単位：千円)

区 分	前年度末 保証残高 (A)	年 度 内 保証見込 (B)	年度内弁済見込及び代位弁済		本 年 度 末 保証残高見込 (A)+(B)-(C)-(D)=(E)		
			弁済見込 (C)	代位弁済見込 (D)			
近代化資金	6,519,611	2,700,000	1,758,470	25,626	7,435,514		
一 般 資 金	借 替 緊 急	1,932,472	200,000	306,456	103,268	1,722,747	
	そ の 他 一 般	事 業	4,447,105	1,650,000	1,954,515	65,901	4,076,688
		経営安定	160,065	0	1,700	0	158,365
		生 活	567,498	250,000	93,122	266	724,109
		小 計	5,174,670	1,900,000	2,049,337	66,168	4,959,164
	計	7,107,142	2,100,000	2,355,793	169,436	6,681,912	
合 計	13,626,754	4,800,000	4,114,263	195,062	14,117,427		

(注) 金額は千円未満切り捨て

3. 求償権回収計画

(金額単位：千円)

区 分		前年度末 現 在 (A)	本年度代位 弁 済 見 込 (B)	本 年 度 回 収 見 込 (C)	本 年 度 償 却 見 込 (D)	本 年 度 末 見 込 (A)+(B)-(C)-(D)=(E)
近代化資金	元 本	93,364	25,626	3,862	25,438	89,689
	利息・費用等	445	0	3	0	442
	小 計	93,810	25,626	3,865	25,438	90,132
一 般 資 金	元 本	1,105,295	169,436	10,586	96,338	1,167,807
	利息・費用等	26,285	0	216	0	26,068
	小 計	1,131,580	169,436	10,803	96,338	1,193,875
借 替 緊 急	元 本	600,116	103,268	4,742	34,520	664,122
	利息・費用等	23,661	0	184	0	23,477
	小 計	623,778	103,268	4,926	34,520	687,599
そ の 他 一 般	元 本	505,178	66,168	5,844	61,818	503,684
	利息・費用等	2,623	0	32	0	2,591
	小 計	507,802	66,168	5,876	61,818	506,276
合 計	元 本	1,198,660	195,062	14,448	121,777	1,257,496
	利息・費用等	26,731	0	219	0	26,511
	小 計	1,225,391	195,062	14,668	121,777	1,284,007

(注) 金額は千円未満切り捨て

4. 基金造成計画

(金額単位：千円)

出資者別	資金別	前年度末現在	出資率 (%)	本年度 増加見込	本年度 減少見込	本年度見込	出資率 (%)	
地方公共団体	県	近代化資金	328,600	44.9	0	0	328,600	45.2
		一般資金	409,200	37.0	0	0	409,200	36.8
		計	737,800	40.1	0	0	737,800	40.1
	市 町	近代化資金	59,950	8.2	0	0	59,950	8.2
		一般資金	352,450	31.8	0	0	352,450	31.7
		計	412,400	22.4	0	0	412,400	22.4
	小 計	近代化資金	388,550	53.1	0	0	388,550	53.4
		一般資金	761,650	68.8	0	0	761,650	68.4
		計	1,150,200	62.5	0	0	1,150,200	62.5
民間	水協組	近代化資金	149,300	20.4	1,600	500	150,400	20.7
		一般資金	205,100	18.5	8,300	1,850	211,550	19.0
		計	354,400	19.3	9,900	2,350	361,950	19.7
	個 人	近代化資金	99,300	13.6	650	5,850	94,100	12.9
		一般資金	62,900	5.7	1,250	4,650	59,500	5.3
		計	162,200	8.8	1,900	10,500	153,600	8.3
	法 人	近代化資金	58,800	8.0	18,700	750	76,750	10.5
		一般資金	39,000	3.5	2,850	650	41,200	3.7
		計	97,800	5.3	21,550	1,400	117,950	6.4
	任意団体	近代化資金	0	0	0	0	0	0.0
		一般資金	650	0.1	0	0	650	0.1
		計	650	0.0	0	0	650	0.0
	小 計	近代化資金	307,400	42.0	20,950	7,100	321,250	44.1
		一般資金	307,650	27.8	12,400	7,150	312,900	28.1
		計	615,050	33.4	33,350	14,250	634,150	34.5
金融機関	信漁連	近代化資金	36,100	4.9	0	18,250	17,850	2.5
		一般資金	37,900	3.4	2,100	1,800	38,200	3.4
		計	74,000	4.0	2,100	20,050	56,050	3.0
	銀行等	近代化資金	0	0.0	0	0	0	0.0
		一般資金	0	0.0	0	0	0	0.0
		計	0	0.0	0	0	0	0.0
	小 計	近代化資金	36,100	4.9	0	18,250	17,850	2.5
		一般資金	37,900	3.4	2,100	1,800	38,200	3.4
		計	74,000	4.0	2,100	20,050	56,050	3.0
出資金合計	近代化資金	732,050	100.0	20,950	25,350	727,650	100.0	
	一般資金	1,107,200	100.0	14,500	8,950	1,112,750	100.0	
	計	1,839,250	100.0	35,450	34,300	1,840,400	100.0	
交 付 金	近代化資金	10,708		0	0	10,708		
	一般資金	54,493		0	0	54,493		
	計	65,201		0	0	65,201		
繰 入 金	近代化資金	513,923		0	0	513,923		
	一般資金	1,530,651		0	0	1,530,651		
	計	2,044,574		0	0	2,044,574		

(注) 金額は千円未満切り捨て

5. 予定損益計算書

科 目	費 用							共 通
	保証業務金額	近代化 資 金	一 般 資 金				共 通	
			金融公庫 資 金	一般緊急 融資資金	借替緊急 融資資金	そ の 他 一般資金		
(経常損益の部)								
I 事業直接費								
1. 保険料	46,649	10,405	0	0	16,492	19,752		
2. 保険金等返還金	0	0	0	0	0	0		
3. 納付準備金繰入・戻入 (△)	148,934	29,844	0	0	47,087	72,002		
4. 債権管理費	4,284	0	0	0	0	0		4,284
(事業直接費小計)	199,867	40,250	0	0	63,579	91,754		4,284
II 財務費用								
1. 支払利息	32							32
2. 有価証券売却損	0							0
(財務費用小計)	32	0	0	0	0	0	0	32
III 事業管理費								
1. 役員報酬	11,960							11,960
2. 給与手当	38,852							38,852
3. 法定福利費	8,500							8,500
4. 厚生費	615							615
5. 賞与引当金繰入	2,962							2,962
6. 退職給付引当金繰入	2,153							2,153
7. 旅費交通費	2,250							2,250
8. 事務費	2,910							2,910
9. 会議費	2,680							2,680
10. 交際費	500							500
11. 広報費	20							20
12. 租税公課	769							769
13. 施設費	6,043							6,043
14. 減価償却費	2,449							2,449
15. 雑費	490							490
(事業管理費小計)	83,154	0	0	0	0	0	0	83,154
IV その他費用								
1. 保証責任準備金繰入・戻入 (△)	2,265	2,426	0	0	△ 592	431		
2. 求償権償却引当金繰入・戻入 (△)	△ 2,413	358	0	0	△ 1,518	△ 1,252		
3. 債務保証損失引当金繰入・戻入 (△)	△ 518	813	0	0	△ 722	△ 610		
4. 特別準備金繰入・戻入 (△)	△ 1,089	△ 322	0	0	0	△ 767		
5. 求償権償却費	31,760	7,631	0	0	6,581	17,546		
6. 支払助成金	788							788
7. 雑費用								
(その他費用小計)	30,793	10,907	0	0	3,748	15,348		788
(経常費用計)	313,847	51,158	0	0	67,327	107,102		88,259
経常利益金	31,609	14,967	0	0	3,948	4,422		8,271
(特別損益の部)								
V 特別損失								
1. 固定資産除去損	0							0
2. 投資有価証券売却損	0							0
3. 有価証券評価損	0							0
4. その他特別損失	0							0
(特別損失小計)	0							0
費用合計	313,847	51,158	0	0	67,327	107,102		88,259
共通費用	保証平均残高割	(44,129)	(19,814)	0	0	(7,193)	(17,122)	
配賦額	保証件数割	(44,129)	(17,254)	0	0	(220)	(26,654)	
当期利益金		32,901	9,268	757	4,247	16,678	1,949	
費用及び当期利益金合計		346,749	97,495	757	4,247	91,420	152,828	

(注) 千円単位未満切り捨てのため、内訳と合計額は一致しない。

(金額単位：千円)

科 目	収 益						
	保証業務金額	近代化 資 金	一 般 資 金				共 通
			金融公庫 資 金	一般緊急 融資資金	借替緊急 融資資金	そ の 他 一般資金	
(経常損益の部)							
I 事業収入							
1. 保証料	90,890	30,893	0	0	24,188	35,807	
2. 違約金	0	0	0	0	0	0	
3. 受取保険金	148,934	29,844	0	0	47,087	72,002	
4. 受取奨励金	236						236
(事業収入小計)	240,060	60,738	0	0	71,275	107,809	236
II 財務収益							
1. 受取利息	89						89
2. 有価証券利息	94,603						94,603
3. 受取配当金	1,280						1,280
(財務収益小計)	95,972	0	0	0	0	0	95,972
III その他収益							
1. 利子補給金	0	0	0	0	0	0	
2. 受取助成金	9,424	5,387	0	0	0	3,714	322
3. 雑収益	0						0
(その他収益小計)	9,424	5,387	0	0	0	3,714	322
(経常収益計)	345,457	66,125	0	0	71,275	111,524	96,530
(特別損益の部)							
IV 特別利益							
1. 償却債権取立益	1,291	576	82	0	65	567	
2. 投資有価証券売却益	0						0
3. その他特別利益	0						0
(特別利益小計)	1,291	576	82	0	65	567	0
収益合計	346,749	66,701	82	0	71,341	112,092	96,530
共通収益配賦額	(96,530)	(30,793)	(675)	(4,247)	(20,078)	(40,736)	
収益合計額	346,749	97,495	757	4,247	91,420	152,828	

