

平成 29 年度

業務報告書

平成29年4月1日 ~ 平成30年3月31日

平成 30 年度

事業計画書

平成30年4月1日 ~ 平成31年3月31日

長崎県漁業信用基金協会

平成 29 年 度
（ 自 平成29年 4 月 1 日 ）
（ 至 平成30年 3 月31日 ）

業 務 報 告 書

長崎県漁業信用基金協会

目 次

総会に対する理事の提出書	1
監事の意見書	1
I 事業報告書	2
1 事業の概要	2
2 過去3年間以上の事業成績及び財務の状況の推移並びにこれらについての説明	7
3 総会の開催状況及び議事の概要	8
4 重要な事項の議決状況	10
5 会員数及び出資金の増減	12
6 理事及び監事の氏名並びに漁業信用基金協会での役職	14
7 職員数の増減その他の職員の状況	15
8 保証債務の状況	16
(1) 会員別	16
(2) 金融機関別	18
(3) 期間別金額別本年度保証状況	20
(4) 求償権の回収状況	22
(5) 付保の状況	23
9 保証収支の状況	24
10 基金等明細表	26
(1) 総括表	26
(2) 一般資金の内訳	28
11 資金明細表（保証業務）	30
(1) 資金現在高	30
(2) 本年度増減明細	30
12 保証債務の弁済能力の充実の状況を示す比率（弁済能力比率）	31
13 漁業信用基金協会が対処すべき重要な課題	35
14 決算期後に生じた漁業信用基金協会の状況に関する重要な事項	35
II 財産目録	36
III 貸借対照表	38
IV 損益計算書	40
V 貸借対照表及び損益計算書に付属する書類	42
VI 剰余金処分案	52

(注)

- 1 この業務報告書において、「保証業務」とは中小漁業融資保証法(以下)「法」という。)第4条第1項第1号に掲げる業務をいう。

平成29年度事業報告書、財産目録、貸借対照表、損益計算書及び剰余金処分案は以下の通りであります。

平成30年5月25日

理事長	志岐	富美雄	専務理事	下山	満寛
理事	佐藤	威郎	理事	坂本	清一
理事	高山	雄彦	理事	川端	勲
理事	久保田	正	理事	浅川	勝
理事	濱本	広政	理事	椿山	武安
理事	高平	真二	理事	安永	光幸
理事	阿比留	和秀			

平成29年度事業報告書、財産目録、貸借対照表、損益計算書及び剰余金処分案の各事項について監査の結果その内容は正確適正なものと認めます。

平成30年4月26日

代表監事	松田	孝成
監事	中村	慶幸

平成29年度

自 平成29年4月1日

至 平成30年3月31日

1 事業の概要

(1) 当協会を取り巻く諸情勢

平成29年度の日本経済は、平成24年12月からの景気回復が続き、雇用環境の改善や所得の増加も継続し、地方経済も全ての都道府県の有効求人倍率が1倍を超える状況となっております。しかし、金融政策は物価安定の目標である消費者物価の2%上昇を達成できず、マイナス金利政策を継続しております。

水産政策においては、平成29年4月に水産基本法に基づく新たな水産基本計画がスタートし、「産業としての生産性向上と所得の増大」、「水産資源とそれを育む漁場環境の適切な保全管理」、「水産業・漁村の持つ多面的機能の十全な発揮」を基本方針とした施策が講じられております。

一方、平成29年の本県の水産業の状況をみますと、漁獲量においては前年を上回ったものの、マグロの漁獲規制、養殖フグの販売単価の暴落、イカの水揚げ不振などによる厳しい漁家経営が続いております。このため、保証の取り扱いにおいては、漁業者の所得向上を目指した国の施策を最大限に活用し、平成29年度は、漁船リース事業は841,510千円、機器等導入事業は277,819千円の保証取り扱いを行ってまいりました。

本会が合併の効果が見えないことから参加を見送っている基金協会の広域合併につきましても、平成29年4月に19協会が参加した全国漁業信用基金協会が設立し、平成31年4月に2次合併の予定で手続きが進んでおりますが、今後も引き続き情報収集に努めてまいります。

(2) 本年度の主要な事業活動の内容及び成果

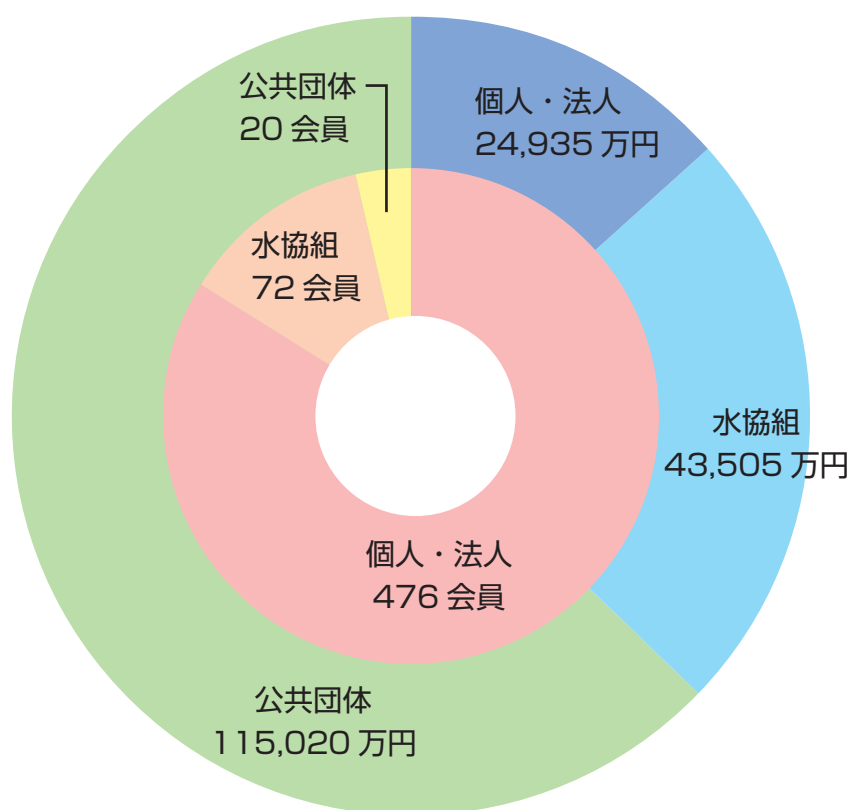
① 会員及び出資金について

平成29年度末における会員数は、前年度より8会員減少し、568会員となりました。その内訳は、公共団体会員20、水協組会員（信漁連含む）72、個人・法人会員476となっております。

地方公共団体と水協組会員に変更はありませんが、個人・法人会員では脱退数が新規加入数を上回り、差し引き8会員の減少となりました。

平成29年度末出資金は、会員数は減少したものの、漁協の増資等により前年度より40万円増加し18億3,460万円となりました。

[附表 1] 会員及び出資金の構成



外側：出資金（総額 183,460 万円）

内側：会 員（総数 568 会員）

② 債務保証について

平成29年度中の保証承諾額は、666件 49億2,073万円となりました。

このうち無保証人型漁業融資促進事業の取扱いは、407件 34億7,295万円（漁業近代化資金141件 15億9,226万円、その他一般資金266件 18億8,068万円）であります。

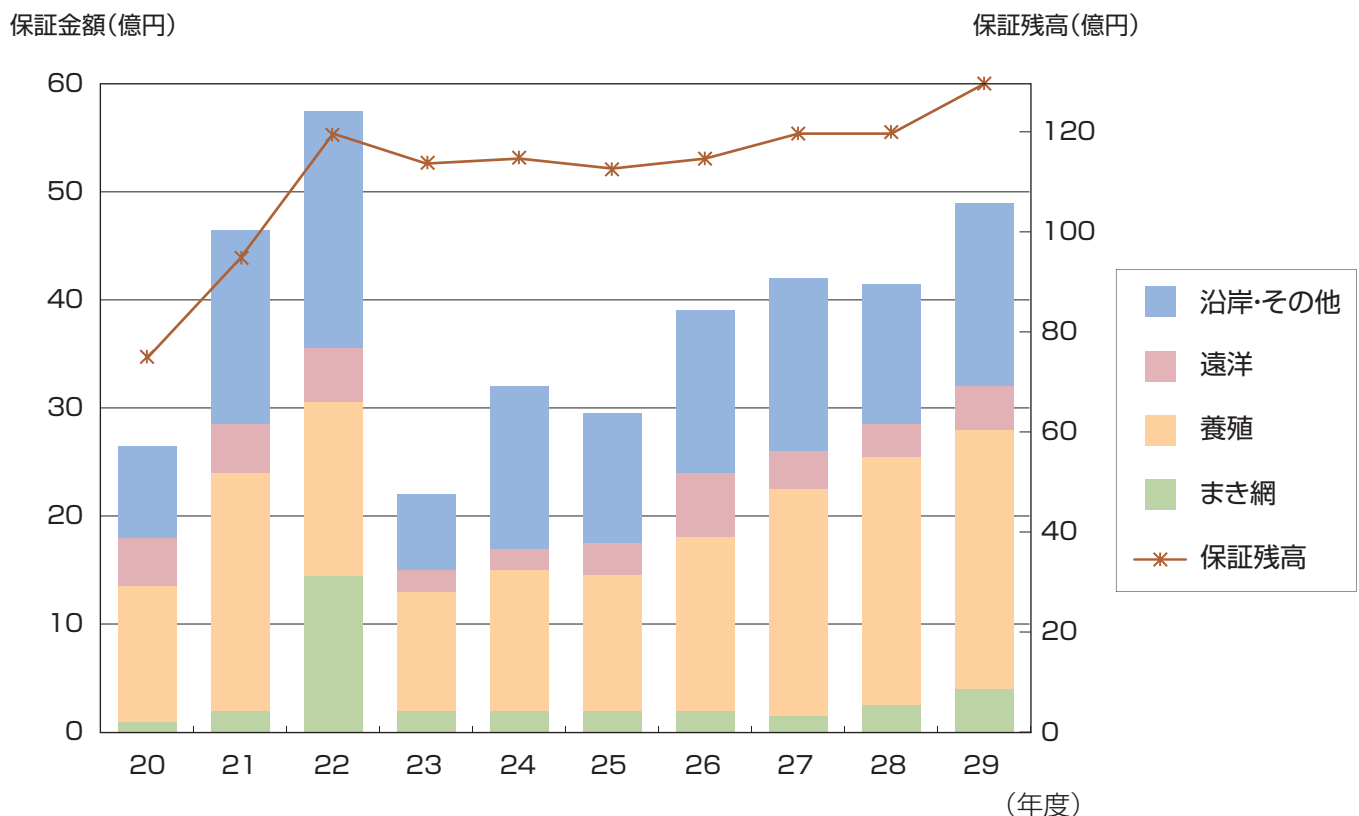
保証承諾を前年度と比べますと、件数は17%増（100件増）、金額は18%増（7億5,456万円増）となりました。

保証承諾額の資金種類別内訳は、漁業近代化資金が54%、その他一般資金が46%となっており、漁業種類別内訳は、養殖業47%、沿岸漁業・その他35%、遠洋漁業8%、まき網漁業10%となっております。

平成29年度末保証残高は、2,709件 129億7,566万円となりましたが、これを前年度と比べますと、件数（202件増）、金額（9億3,553万円増）ともに8%の増加となりました。

漁協ローンについては、112件 8,465万円の保証取扱いで、前年度と比べますと、件数は3%の減（4件減）となりましたが、金額は24%増（1,649万円増）となりました。

[附表 2] 漁業種類別保証金額及び保証残高の推移

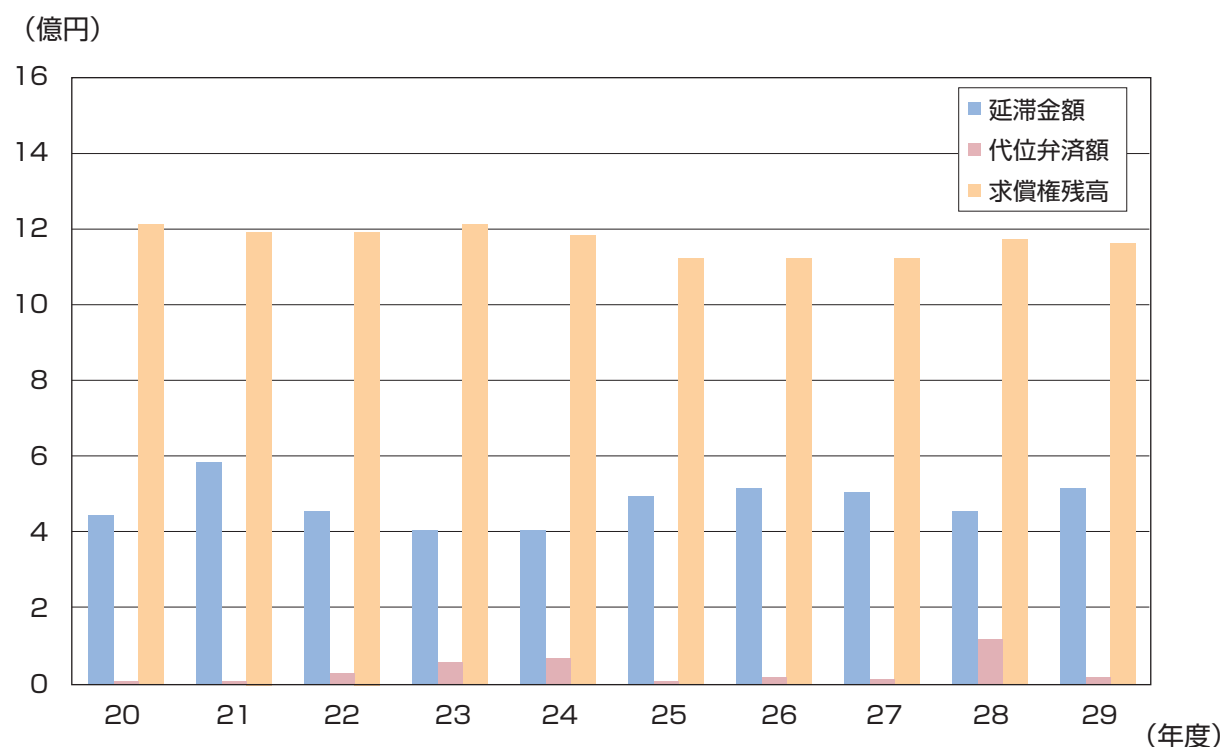


③ 代位弁済及び求償権残高について

平成29年度の代位弁済は、年度当初に代位弁済の意向が示された17経営体を対象に整理を進めましたが、条件整備や請求事務処理の遅延により、6経営体、8件 2,688万円となりました。

延滞については、総額で5億1,563万円と、前年同期より3,693万円の増加となりました。このうち延滞期間6ヶ月以上の延滞は4億4,585万円であり、前年度末より2,630万円増加しました。

[附表 3] 延滞金額、代位弁済金額及び求償権残高の推移



求償権については、面接、文書督促などを行って回収に努めた結果、1,822万円の回収実績をあげることができました。

代位弁済及び求償権回収、償却を行った結果、求償権残高は11億7,255万円となり、前年度末より256万円の減少となっております。

なお、求償権の回収にあたっては、関係漁協等のご協力を賜り、厚くお礼申し上げます。

④ 会計経理について

収益の部では、保証料は計画比101%の実績でありました。

受取保険金については、計画していた代位弁済の処理が進まなかったことから、計画比37%と計画を大きく下回ることになりました。

財務収益については、債券の運用収入の増加、出資配当金の受け取りにより、計画比102%の実績、また受取助成金の増加により、その他収益が計画比118%となりました。

一方、費用の部では、経費削減に努めた結果、事業管理費は計画比91%（898万円減）に抑えることができました。また求償権の評価替えに伴う多額の戻し益を計上しております。

その結果、今年度は計画を大きく上回る9,174万円の利益を計上でき、その全額を剰余金処分として準備金に繰り入れることとしております。

今後の保証引受及び代位弁済によるリスクに備えるとともに、早期是正措置（健全性基準及び業務改善命令）に対処し経営の健全性の確保に万全を期してまいります。

なお保証収支は7,925万円の黒字となっております。

（3）今後の事業方針

- ① 無保証人型漁業融資促進事業の普及に努め、併せて保証利用の推進に努めます。また、新たに今年度から創設された漁業経営改善保証円滑化事業については、積極的な支援に努めます。
- ② 延滞の抑制と適切な代位弁済の実行に努めます。
- ③ 適正な業務運営に努めます。

2 過去3年間以上の事業成績及び財務の状況の推移並びにこれらについての説明

(金額単位：千円)

項 目	26年度	27年度	28年度	29年度 (本年度)
経 常 利 益	61,202	66,895	46,399	89,852
当 期 利 益	67,380	68,183	44,585	91,745
総 資 産	18,356,557	19,351,076	19,223,486	20,221,642
現金及び預金	632,504	671,335	393,771	297,952
有 価 証 券	5,360,440	5,669,090	5,752,650	5,858,190
国 債	346,530	355,740	346,830	341,790
そ の 他	5,013,910	5,313,350	5,405,820	5,516,400
求 償 権	1,114,301	1,104,308	1,175,115	1,172,551
保証債務見返	11,378,919	12,026,271	12,040,138	12,975,669

(注) 金額は、千円未満の端数を切り捨てて表示しており、合計が一致しない場合があります。

(以下3から12において同じ。)

[事業成績及び財務の状況の推移についての説明]

平成29年度の当期利益は前年度を大きく上回り、安定して黒字を計上できております。また有価証券については、平成29年度において額面で1億円増加しましたが、金利の影響により各銘柄の含み益は減少しております。

平成29年度の状況につきましては、前記「1 事業の概要」に記載のとおりであります。

3 総会の開催状況及び議事の概要

通常、 臨時の別	開催 年月日	開催日 現在 会員数	総会出席会員					議 事	
			員 数	口 数	代 理 議決数	書 面 議決数	計	事 項	可決、 否決の別
通 常	29. 6. 14	577 名	59 名		204 名	136 名	399 名	第1号議案 平成28年 度事業報告書、財産 目録、貸借対照表、 損益計算書並びに剰 余金処分案承認につ いて	可 決
		36,764 口		5,979 口	17,555 口	9,450 口	32,984 口	第2号議案 平成29年 度事業計画設定につ いて	可 決
								第3号議案 役員報酬 について	可 決
								第4号議案 役員補欠 選任並びに委嘱につ いて	可 決
								第5号議案 業務方法 書の一部改正について	可 決
								第6号議案 その他	可 決
								附帯決議 本日の決議事項中、 会員の権利義務に関 しない軽微な事項の 修正および違算誤記 の訂正並びに法令そ の他行政庁の処分ま たは、これに基づく 指示による場合は、 必要な字句の修正を 理事長に一任する。	



4 重要な事項の議決状況

年 月 日	重 要 な 事 項
平成29年5月25日 第1回理事会	第1号議案 総会提出事項について (1) 平成28年度事業報告書、財産目録、貸借対照表、損益計算書並びに 剰余金処分案について (2) 平成29年度事業計画(案)について (3) 役員報酬について (4) 役員補欠選任並びに委嘱について (5) 業務方法書の一部改正について (6) その他 第2号議案 求償権の免除等の規程の制定について 第3号議案 会計規程の一部改正について 第4号議案 求償権償却基準の一部改正について 第5号議案 求償権管理事務停止基準の一部改正について 第6号議案 金融機関との間の契約書の一部改正について 第7号議案 求償権回収金の元本優先充当措置について 第8号議案 個人情報保護コンプライアンス委員会内部点検計画の承認について 第9号議案 保証料率の変更について 第10号議案 その他 報告事項 (1) 預金・有価証券運用委員会報告について (2) リース事業に係る出資金の取り扱いについて (3) 全国漁業信用基金協会の設立について (4) その他
平成29年6月14日 第73回(通常64回) 総会	第1号議案 平成28年度事業報告書、財産目録、貸借対照表、損益計算書並びに 剰余金処分案承認について 第2号議案 平成29年度事業計画設定について 第3号議案 役員報酬について 第4号議案 役員補欠選任並びに委嘱について 第5号議案 業務方法書の一部改正について 第6号議案 その他 附帯決議 本日の決議事項中、会員の権利義務に関しない軽微な事項の修正および違算 誤記の訂正並びに法令その他行政庁の処分または、これに基づく指示による場 合は、必要な字句の修正を理事長に一任する。

年 月 日	重 要 な 事 項
平成29年8月28日 第2回理事会	第1号議案 理事の順位について 第2号議案 平成29年度理事報酬について 第3号議案 規程等の名称の見直しについて 第4号議案 育児・介護休業等に関する規則の一部改正について 第5号議案 求償権償却基準の一部改正について 第6号議案 求償権管理事務停止基準の一部改正について 第7号議案 本会に対する信漁連出資金の浜の担い手漁船リース事業における活用について 第8号議案 その他 報告事項 (1) 平成29年度常例検査について (2) 平成29年度役員研修について (3) その他
平成29年11月7日 第3回理事会	第1号議案 平成29年度上半期事業実績について 第2号議案 求償権の違約金免除について 第3号議案 求償権の償却について 第4号議案 求償権の管理事務停止について 第5号議案 その他 報告事項 (1) 個人情報保護コンプライアンス委員会による内部点検結果について (2) 有価証券の運用状況等について (3) その他
平成30年2月28日 第4回理事会	第1号議案 給与規程の一部改正について 第2号議案 漁業経営維持安定資金の借入期間の最高限度について 第3号議案 求償権の元本優先充当措置について 第4号議案 求償権の違約金免除について 第5号議案 求償権の償却について 第6号議案 求償権の管理事務停止について 第7号議案 参事の選任について 第8号議案 その他 報告事項 (1) 保証引受関係要領等の変更について (2) 職員の採用について (3) その他

5 会員数及び出資金の増減

区 分		前 年 度 末 現 在								本年度増加			
		会 員 数	金 額							計	加 入		出資口 数増加
			近代化資金	一 般 資 金					小 計		会 員 数	金 額	
金融 公庫 金	一 般 緊 急 融 資 資 金	借 替 緊 急 融 資 資 金		そ の 他 一 般 資 金	計	会 員 数	金 額	金 額					
地方公共団体	県	1	328,600	20,600	42,400	172,600	173,600	409,200	737,800	0	0	0	
	市 町 村	19	59,950	0	0	44,900	307,550	352,450	412,400	0	0	0	
	小 計	20	388,550	20,600	42,400	217,500	481,150	761,650	1,150,200	0	0	0	
水産業協同組合	単 協	70	135,550	2,750	(-) 100	(11,300) 52,550	132,400	187,800	323,350	0	0	(4,150) 4,350	
	漁 連 (信漁連を除く)	1	4,550	0	0	0	21,250	21,250	25,800	0	0	9,100	
	小 計	71	140,100	2,750	(-) 100	(11,300) 52,550	153,650	209,050	349,150	0	0	(4,150) 13,450	
そ の 他	漁業者・漁業従事者 (個人)	412	104,400	1,050	100	14,500	46,050	61,700	166,100	2	1,550	400	
	漁 業 者 (法人)	57	40,200	1,350	200	1,300	30,750	33,600	73,800	1	200	6,200	
	加工業者 (個人)	11	3,700	0	0	0	2,700	2,700	6,400	0	0	0	
	加工業者 (法人)	2	900	0	0	0	0	0	900	0	0	0	
	任意団体	2	0	0	0	0	650	650	650	0	0	0	
	小 計	484	149,200	2,400	300	15,800	80,150	98,650	247,850	3	1,750	6,600	
金融機関	信 漁 連	1	59,650	0	(-) 3,550	(6,050) 23,000	800	27,350	87,000	0	0	(950) 1,250	
	そ の 他	0	0	0	(-) 0	(-) 0	0	0	0	0	0	0	
	小 計	1	59,650	0	(-) 3,550	(6,050) 23,000	800	27,350	87,000	0	0	(950) 1,250	
合 計		576	737,500	25,750	(-) 46,350	(17,350) 308,850	715,750	1,096,700	1,834,200	3	1,750	(5,100) 21,300	

(注)

- 1 「漁業者」とは、法第2条第1項第1号中の「漁業を営む個人」を、「漁業従事者」とは、同号中の「漁業に従事する個人」
- 2 「近代化資金」とは、漁業近代化資金通法（昭和44年法律第52号）第2条第3項に規定する漁業近代化資金を
- 3 「一般資金」とは、近代化資金以外の中小漁業者等の事業又は生活に必要な資金をいいます。以下同じ。
- 4 「金融公庫資金」とは、組合が、株式会社日本政策金融公庫から株式会社日本政策金融公庫法（平成19年法律第57号）52年法律第93号）第1項に規定する資金の貸付けを受け、又は沖縄振興開発金融公庫から沖縄振興開発金融公庫の貸付けの目的に従い、かつ、その貸付けと同一の条件で中小漁業者等に対して貸し付ける資金のうち、水産
- 5 一般緊急融資資金又は借替緊急融資資金の欄中の（ ）内には、一般緊急融資資金又は借替緊急融資資金に係る保
- 6 「信漁連」とは、信用事業を実施する漁業協同組合連合会をいいます。以下同じ。

(金額単位：千円)

計	本年度減少			本年度末現在								
	脱退		出資口 数減少	計	会 員 数	金 額						計
	会 員 数	金 額	金 額	金 額		近 代 化 資 金	一 般 資 金			小 計		
					金 資 融 公 庫 金	一 融 般 資 緊 資 急 金	借 融 替 資 緊 資 急 金	そ 一 の 般 他 資 金				
0	0	0	0	0	1	328,600	20,600	42,400	172,600	173,600	409,200	737,800
0	0	0	0	0	19	59,950	0	0	44,900	307,550	352,450	412,400
0	0	0	0	0	20	388,550	20,600	42,400	217,500	481,150	761,650	1,150,200
(4,150) 4,350	0	0	200	200	70	135,750	2,750	(-) 100	(15,450) 56,700	132,200	191,750	327,500
9,100	0	0	9,100	9,100	1	13,650	0	0	0	12,150	12,150	25,800
(4,150) 13,450	0	0	9,300	9,300	71	149,400	2,750	(-) 100	(15,450) 56,700	144,350	203,900	353,300
1,950	10	6,100	400	6,500	404	100,950	750	100	13,350	46,400	60,600	161,550
6,400	0	0	0	0	58	45,450	1,350	200	1,300	31,900	34,750	80,200
0	0	0	0	0	11	3,700	0	0	0	2,700	2,700	6,400
0	1	350	0	350	1	550	0	0	0	0	0	550
0	0	0	0	0	2	0	0	0	0	650	650	650
8,350	11	6,450	400	6,850	476	150,650	2,100	300	14,650	81,650	98,700	249,350
(950) 1,250	0	0	6,500	6,500	1	54,250	0	(-) 3,550	(7,000) 23,950	0	27,500	81,750
0	0	0	0	0	0	0	0	(-) 0	(-) 0	0	0	0
(950) 1,250	0	0	6,500	6,500	1	54,250	0	(-) 3,550	(7,000) 23,950	0	27,500	81,750
(5,100) 23,050	11	6,450	16,200	22,650	568	742,850	25,450	(-) 46,350	(22,450) 312,800	707,150	1,091,750	1,834,600

をいいます。以下同じ。
いいます。以下同じ。

別表第一第8号ヨからソまで、ネ若しくはナに掲げる資金若しくは水産加工業施設改良資金融通臨時措置法（昭和庫法施行令（昭和47年政令第186号）第2条第1号ヨからネまで若しくは第19号に掲げる資金の貸付けを受け、動植物の採捕又は養殖の事業を営む者に対して貸し付ける資金をいいます。以下同じ。

証債務の弁済に伴う金融機関からの特別出資の額を内書きしています。

6 理事及び監事の氏名並びに漁業信用基金協会での役職

氏名	役職名	常勤・非常勤の別	員内・員外の別	就任年月日	任期満了年月日	摘要
志岐 富美雄	理事長	非常勤	員外	平成28年7月1日	平成31年6月30日	学識経験者
下山 満寛	専務理事	常勤	員外	平成27年7月1日	平成31年6月30日	平成28年7月1日重任 学識経験者
佐藤 威郎	理事	非常勤	員外	平成29年6月14日	平成31年6月30日	学識経験者
坂本 清一	理事	非常勤	員内	平成29年6月14日	平成31年6月30日	
高山 雄彦	理事	非常勤	員内	平成29年6月14日	平成31年6月30日	
川端 勲	理事	非常勤	員内	平成13年7月1日	平成31年6月30日	平成28年7月1日重任
久保田 正	理事	非常勤	員内	平成27年6月15日	平成31年6月30日	平成28年7月1日重任
浅川 勝	理事	非常勤	員内	平成28年7月1日	平成31年6月30日	
濱本 広政	理事	非常勤	員内	平成24年6月15日	平成31年6月30日	平成28年7月1日重任
高平 真二	理事	非常勤	員内	平成25年7月1日	平成31年6月30日	平成28年7月1日重任
椿山 武安	理事	非常勤	員内	平成28年7月1日	平成31年6月30日	
安永 光幸	理事	非常勤	員内	平成25年7月1日	平成31年6月30日	平成28年7月1日重任
阿比留 和秀	理事	非常勤	員内	平成28年7月1日	平成31年6月30日	
松田 孝成	代表監事	非常勤	員内	平成28年7月1日	平成31年6月30日	
中村 慶幸	監事	非常勤	員内	平成28年7月1日	平成31年6月30日	



7 職員数の増減その他の職員の状況

区分	前年度末現在	本年度増加	本年度減少	本年度末現在
職員	7人	人	1人	6人
うち常勤職員	7人	人	1人	6人
うち参事・会計主任	1人	人	1人	0人
平均年齢	45才8カ月			46才8カ月
平均勤続年数	19年3カ月			20年3カ月
平均年間給与	6,201千円			6,209千円

8 保証債務の状況

(1) 会 員 別

区 分		前年度末保証残高		前年度末調査中		本年度保証協議		本年度末調査中		承諾前取下		
		件数	金 額	件数	金 額	件数	金 額	件数	金 額	件数	金 額	
近代化資金	水協組	21	144,584	12	453,077	10	159,639	1	21,313	0	0	
	個人	549	2,129,832	10	52,664	159	935,247	11	75,378	2	20,700	
	法人	108	2,196,913	0	0	64	1,609,201	10	441,410	0	0	
	計	678	4,471,329	22	505,741	233	2,704,087	22	538,101	2	20,700	
一 般 資 金	金融公庫資金	水協組	0	0	0	0	0	0	0	0	0	0
		個人	0	0	0	0	0	0	0	0	0	0
		法人	0	0	0	0	0	0	0	0	0	0
		計	0	0	0	0	0	0	0	0	0	0
	一般緊急融資資金	水協組	0	0	0	0	0	0	0	0	0	0
		個人	0	0	0	0	0	0	0	0	0	0
		法人	0	0	0	0	0	0	0	0	0	0
		計	0	0	0	0	0	0	0	0	0	0
借替緊急融資資金	水協組	4	373,513	0	0	0	0	0	0	0	0	
	個人	278	1,591,825	0	0	2	16,600	0	0	0	0	
	法人	50	839,111	0	0	0	0	0	0	0	0	
	計	332	2,804,449	0	0	2	16,600	0	0	0	0	
金 その他一般資金	水協組	23	380,588	13	62,348	9	169,474	1	2,368	0	0	
	個人	1,339	2,642,750	21	57,820	338	904,897	14	87,310	2	5,000	
	法人	135	1,741,019	1	9,700	77	1,191,174	9	47,630	0	0	
	計	1,497	4,764,359	35	129,868	424	2,265,545	24	137,308	2	5,000	
計	水協組	27	754,101	13	62,348	9	169,474	1	2,368	0	0	
	個人	1,617	4,234,575	21	57,820	340	921,497	14	87,310	2	5,000	
	法人	185	2,580,130	1	9,700	77	1,191,174	9	47,630	0	0	
	計	1,829	7,568,808	35	129,868	426	2,282,145	24	137,308	2	5,000	
合 計	水協組	48	898,685	25	515,425	19	329,113	2	23,681	0	0	
	個人	2,166	6,364,408	31	110,484	499	1,856,744	25	162,688	4	25,700	
	法人	293	4,777,044	1	9,700	141	2,800,375	19	489,040	0	0	
	計	2,507	12,040,138	57	635,609	659	4,986,232	46	675,409	4	25,700	

(注)

1 一部償還は件数に含んでいません。

2 「水協組」とは法第2条第1項第5号に、「個人」とは法第2条第1項第1号及び第3号に、「法人」とは法第2条

(金額単位：千円)

拒 絶		保証承諾		会員資格の移動		償 還		代弁（元本）		本年度末保証残高	
件数	金 額	件数	金 額	件数	金 額	件数	金 額	件数	金 額	件数	金 額
0	0	21	591,403	0	0	2	53,839	0	0	40	682,147
0	0	156	891,833	0	0	92	611,590	0	0	613	2,410,074
0	0	54	1,167,791	0	0	28	848,044	0	0	134	2,516,659
0	0	231	2,651,027	0	0	122	1,513,475	0	0	787	5,608,881
0	0	0	0	0	0	0	0	0	0	0	0
0	0	0	0	0	0	0	0	0	0	0	0
0	0	0	0	0	0	0	0	0	0	0	0
0	0	0	0	0	0	0	0	0	0	0	0
0	0	0	0	0	0	0	0	0	0	0	0
0	0	0	0	0	0	1	72,112	0	0	3	301,400
0	0	2	16,600	0	0	5	194,585	2	12,270	273	1,401,568
0	0	0	0	0	0	1	162,423	0	0	49	676,688
0	0	2	16,600	0	0	7	429,120	2	12,270	325	2,379,657
0	0	21	229,454	0	0	5	172,882	0	0	39	437,160
0	0	343	870,407	0	0	295	975,586	5	10,649	1,382	2,526,921
0	0	69	1,153,244	0	0	27	867,250	1	3,964	176	2,023,048
0	0	433	2,253,106	0	0	327	2,015,719	6	14,614	1,597	4,987,130
0	0	21	229,454	0	0	6	244,995	0	0	42	738,561
0	0	345	887,007	0	0	300	1,170,172	7	22,920	1,655	3,928,490
0	0	69	1,153,244	0	0	28	1,029,673	1	3,964	225	2,699,736
0	0	435	2,269,706	0	0	334	2,444,840	8	26,885	1,922	7,366,788
0	0	42	820,857	0	0	8	298,834	0	0	82	1,420,708
0	0	501	1,778,840	0	0	392	1,781,762	7	22,920	2,268	6,338,564
0	0	123	2,321,035	0	0	56	1,877,718	1	3,964	359	5,216,396
0	0	666	4,920,733	0	0	456	3,958,315	8	26,885	2,709	12,975,669

第1項第2号、第4号及び第6号にそれぞれ掲げる者をいいます。

(2) 金融機関別

区 分		前年度末保証残高		前年度末調査中		本年度保証協議		本年度末調査中		承諾前取下	
		件数	金 額	件数	金 額	件数	金 額	件数	金 額	件数	金 額
近代化資金	信 連	665	4,454,627	22	505,741	233	2,704,087	22	538,101	2	20,700
	中 金	0	0	0	0	0	0	0	0	0	0
	水 協 組	13	16,701	0	0	0	0	0	0	0	0
	計	678	4,471,329	22	505,741	233	2,704,087	22	538,101	2	20,700
一 般 資 金	金融公庫資金										
	水 協 組	0	0	0	0	0	0	0	0	0	0
	信 連	0	0	0	0	0	0	0	0	0	0
	中 金	0	0	0	0	0	0	0	0	0	0
	水 協 組	0	0	0	0	0	0	0	0	0	0
借 替 緊 急 融 資 資 金	銀 行 等	0	0	0	0	0	0	0	0	0	0
	計	0	0	0	0	0	0	0	0	0	0
	信 連	279	2,510,384	0	0	2	16,600	0	0	0	0
	中 金	0	0	0	0	0	0	0	0	0	0
	水 協 組	22	133,399	0	0	0	0	0	0	0	0
金 他 一 般 資 金	銀 行 等	31	160,665	0	0	0	0	0	0	0	0
	計	332	2,804,449	0	0	2	16,600	0	0	0	0
	信 連	1,427	4,403,562	35	129,868	412	2,010,045	24	137,308	2	5,000
	中 金	0	0	0	0	0	0	0	0	0	0
	水 協 組	35	60,523	0	0	0	0	0	0	0	0
計	銀 行 等	35	300,273	0	0	12	255,500	0	0	0	0
	計	1,497	4,764,359	35	129,868	424	2,265,545	24	137,308	2	5,000
	信 連	1,706	6,913,946	35	129,868	414	2,026,645	24	137,308	2	5,000
	中 金	0	0	0	0	0	0	0	0	0	0
	水 協 組	57	193,923	0	0	0	0	0	0	0	0
合 計	銀 行 等	66	460,938	0	0	12	255,500	0	0	0	0
	計	1,829	7,568,808	35	129,868	426	2,282,145	24	137,308	2	5,000
	信 連	2,371	11,368,574	57	635,609	647	4,730,732	46	675,409	4	25,700
	中 金	0	0	0	0	0	0	0	0	0	0
	水 協 組	70	210,625	0	0	0	0	0	0	0	0
計	銀 行 等	66	460,938	0	0	12	255,500	0	0	0	0
	計	2,507	12,040,138	57	635,609	659	4,986,232	46	675,409	4	25,700

(注) 一部償還は件数に含んでいません。

(金額単位：千円)

拒 絶		保証承諾		金融機関の移動		償 還		代弁(元本)		本年度未保証残高	
件数	金 額	件数	金 額	件数	金 額	件数	金 額	件数	金 額	件数	金 額
0	0	231	2,651,027	0	0	120	1,508,918	0	0	776	5,596,736
0	0	0	0	0	0	0	0	0	0	0	0
0	0	0	0	0	0	2	4,556	0	0	11	12,145
0	0	231	2,651,027	0	0	122	1,513,475	0	0	787	5,608,881
0	0	0	0	0	0	0	0	0	0	0	0
0	0	0	0	0	0	0	0	0	0	0	0
0	0	0	0	0	0	0	0	0	0	0	0
0	0	0	0	0	0	0	0	0	0	0	0
0	0	0	0	0	0	0	0	0	0	0	0
0	0	2	16,600	0	0	7	360,106	0	0	274	2,166,877
0	0	0	0	0	0	0	0	0	0	0	0
0	0	0	0	0	0	0	7,464	2	12,270	20	113,663
0	0	0	0	0	0	0	61,549	0	0	31	99,116
0	0	2	16,600	0	0	7	429,120	2	12,270	325	2,379,657
0	0	421	1,997,606	0	0	309	1,733,262	3	7,583	1,536	4,660,323
0	0	0	0	0	0	0	0	0	0	0	0
0	0	0	0	0	0	4	9,101	3	7,031	28	44,390
0	0	12	255,500	0	0	14	273,356	0	0	33	282,417
0	0	433	2,253,106	0	0	327	2,015,719	6	14,614	1,597	4,987,130
0	0	423	2,014,206	0	0	316	2,093,369	3	7,583	1,810	6,827,200
0	0	0	0	0	0	0	0	0	0	0	0
0	0	0	0	0	0	4	16,566	5	19,302	48	158,054
0	0	12	255,500	0	0	14	334,905	0	0	64	381,533
0	0	435	2,269,706	0	0	334	2,444,840	8	26,885	1,922	7,366,788
0	0	654	4,665,233	0	0	436	3,602,287	3	7,583	2,586	12,423,937
0	0	0	0	0	0	0	0	0	0	0	0
0	0	0	0	0	0	6	21,123	5	19,302	59	170,199
0	0	12	255,500	0	0	14	334,905	0	0	64	381,533
0	0	666	4,920,733	0	0	456	3,958,315	8	26,885	2,709	12,975,669

(3) 期間別金額別本年度保証状況

(金額単位：千円)

区分	1年未満		1年以上～ 3年未満		3年以上～ 5年未満		5年以上～ 10年未満		10年以上～ 15年未満		15年以上		計	
	件数	金額	件数	金額	件数	金額	件数	金額	件数	金額	件数	金額	件数	金額
近代化資金	300万円未満	0	8,724	34	47,969	26	46,330	0	0	0	0	0	70	103,023
	500 "	0	7,500	11	44,070	22	82,218	0	0	0	0	0	35	133,788
	1,000 "	0	46,430	11	65,333	37	255,451	0	0	0	0	0	55	367,214
	3,000 "	0	347,200	9	176,055	15	215,165	3	55,695	2	48,000	47	842,115	
	5,000 "	0	350,000	2	84,253	3	140,912	1	32,050	1	34,525	17	641,740	
	1億円 "	0	190,000	1	73,000	1	52,511	1	66,398	0	0	6	381,909	
	1億円以上	0	0	0	0	1	181,238	0	0	0	0	1	181,238	
	小計	0	949,854	68	490,680	105	973,825	5	154,143	3	82,525	231	2,651,027	
金融公庫資金	300万円未満	0	0	0	0	0	0	0	0	0	0	0	0	0
	500 "	0	0	0	0	0	0	0	0	0	0	0	0	0
	1,000 "	0	0	0	0	0	0	0	0	0	0	0	0	0
	3,000 "	0	0	0	0	0	0	0	0	0	0	0	0	0
	5,000 "	0	0	0	0	0	0	0	0	0	0	0	0	0
	1億円 "	0	0	0	0	0	0	0	0	0	0	0	0	0
	1億円以上	0	0	0	0	0	0	0	0	0	0	0	0	0
	小計	0	0	0	0	0	0	0	0	0	0	0	0	0
一般緊急融資資金	300万円未満	0	0	0	0	0	0	0	0	0	0	0	0	0
	500 "	0	0	0	0	0	0	0	0	0	0	0	0	0
	1,000 "	0	0	0	0	0	0	0	0	0	0	0	0	0
	3,000 "	0	0	0	0	0	0	0	0	0	0	0	0	0
	5,000 "	0	0	0	0	0	0	0	0	0	0	0	0	0
	1億円 "	0	0	0	0	0	0	0	0	0	0	0	0	0
	1億円以上	0	0	0	0	0	0	0	0	0	0	0	0	0
	小計	0	0	0	0	0	0	0	0	0	0	0	0	0

(4) 求償権の回収状況

(金額単位：千円)

区 分		前年度末現在		本年度代位弁済		本年度回収		本年度償却		本年度末現在		
		件数	金 額	件数	金 額	件数	金 額	件数	金 額	件数	金 額	
近代化資金	元 本	36	103,406	0	0	1	4,882	4	1,341	31	97,182	
	利 息	0	65	0	0	0	0	0	65	0	0	
	費用等	0	452	0	0	0	3	0	0	0	449	
	計	36	103,924	0	0	1	4,885	4	1,406	31	97,632	
一 般 資 金	資 金 公 庫	元 本	0	0	0	0	0	0	0	0	0	
		利 息	0	0	0	0	0	0	0	0	0	
		費用等	0	0	0	0	0	0	0	0	0	
		計	0	0	0	0	0	0	0	0	0	
	融 資 緊 急 金	元 本	0	0	0	0	0	0	0	0	0	
		利 息	0	0	0	0	0	0	0	0	0	
		費用等	0	0	0	0	0	0	0	0	0	
		計	0	0	0	0	0	0	0	0	0	
	借 替 融 資 緊 急 金	元 本	36	530,725	2	12,270	0	3,889	2	1,363	36	537,743
		利 息	0	23,415	0	0	0	185	0	34	0	23,195
		費用等	0	666	0	0	0	4	0	0	0	661
		計	36	554,806	2	12,270	0	4,079	2	1,397	36	561,600
そ の 他 の 融 資 金	元 本	61	513,400	6	14,614	1	9,071	4	8,423	62	510,520	
	利 息	0	372	0	0	0	15	0	0	0	356	
	費用等	0	2,610	0	0	0	169	0	0	0	2,441	
	計	61	516,384	6	14,614	1	9,256	4	8,423	62	513,318	
計	元 本	97	1,044,126	8	26,885	1	12,960	6	9,786	98	1,048,264	
	利 息	0	23,787	0	0	0	201	0	34	0	23,551	
	費用等	0	3,277	0	0	0	174	0	0	0	3,102	
	計	97	1,071,190	8	26,885	1	13,336	6	9,821	98	1,074,919	
合 計	元 本	133	1,147,532	8	26,885	2	17,843	10	11,127	129	1,145,447	
	利 息	0	23,853	0	0	0	201	0	100	0	23,551	
	費用等	0	3,729	0	0	0	177	0	0	0	3,551	
	計	133	1,175,115	8	26,885	2	18,222	10	11,227	129	1,172,551	



(5) 付保の状況

(金額単位：千円)

区分	前年度末 付保残高		本年度付保				本年度減少				本年度末 付保残高			
	件数	金額	選択保険		包括保険		計		償還額		受領保険価額		件数	金額
			件数	金額	件数	金額	件数	金額	件数	金額	件数	金額		
近代化資金	678	4,471,329	70	103,023	161	2,548,004	231	2,651,027	122	1,513,475	0	0	787	5,608,881
金融公庫 資金	0	0	0	0	0	0	0	0	0	0	0	0	0	0
一般緊急 融資資金	0	0	0	0	0	0	0	0	0	0	0	0	0	0
借替緊急 融資資金	332	2,804,449	1	2,600	1	14,000	2	16,600	7	429,120	2	12,270	325	2,379,657
その他 一般資金	1,220	4,642,745	182	249,062	139	1,919,393	321	2,168,456	277	1,967,725	6	14,614	1,258	4,828,861
計	1,552	7,447,194	183	251,662	140	1,933,393	323	2,185,056	284	2,396,846	8	26,885	1,583	7,208,518
合計	2,230	11,918,524	253	354,685	301	4,481,397	554	4,836,083	406	3,910,321	8	26,885	2,370	12,817,400

(注)

- 1 本年度付保は、本年度中に保険関係が成立した保証債務の件数及び金額（保証した借入金の額）を記載しています。
- 2 非保険対象残高 339件 158,269千円

9 保証収支の状況

(金額単位：千円)

区分	金額	内 一 般 資 金				小 計	
		近代化資金	金融公庫 資 金	一般緊急 融資資金	借替緊急 融資資金		その他 一般資金
保証料 A	100,894	25,489	0	0	37,379	38,024	75,404
うち戻し保証料 B	1,617	878	0	0	88	650	739
うち割引保証料 C	0	0	0	0	0	0	0
保険金 D	50,616	0	0	0	41,654	8,962	50,616
回収金 E	24,613	7,104	1,024	0	4,410	12,073	17,509
保証収入 A + D + E = F	176,124	32,594	1,024	0	83,445	59,060	143,530
保険料 G	53,391	7,687	0	0	23,815	21,889	45,704
うち戻り保険料 H	2,118	208	0	0	62	1,846	1,909
代位弁済額 I	26,885	0	0	0	12,270	14,614	26,885
回収納付金 J	16,589	4,968	717	0	3,440	7,463	11,620
保証支出 G + I + J = K	96,867	12,656	717	0	39,526	43,966	84,211
保証収支 F - K	79,257	19,938	307	0	43,918	15,093	59,319



10 基金等明細表

(1) 総括表

(金額単位：千円)

区 分		前年度末現在	本年度増加	本年度減少	本年度末現在
出 資 金	近代化資金	(11,650) 737,500	(0) 15,400	(0) 10,050	(11,650) 742,850
	一 般 資 金	(17,350) 1,096,700	(5,100) 7,650	(0) 12,600	(22,450) 1,091,750
	計	1,834,200	23,050	22,650	1,834,600
交 付 金	近代化資金	(0) 10,708	(0) 0	(0) 0	(0) 10,708
	一 般 資 金	(1,000) 51,543	(2,950) 2,950	(0) 0	(3,950) 54,493
	計	62,251	2,950	0	65,201
繰 入 金	近代化資金	513,923	0	0	513,923
	一 般 資 金	1,530,651	0	0	1,530,651
	計	2,044,574	0	0	2,044,574
信 用 基 金 借 入 金	近代化資金	(9,000) 34,100	(0) 4,600	(0) 4,900	(9,000) 33,800
	一 般 資 金	19,000	7,800	7,800	19,000
	計	53,100	12,400	12,700	52,800
計 (A)	近代化資金	(20,650) 1,296,231	(0) 20,000	(0) 14,950	(20,650) 1,301,281
	一 般 資 金	(18,350) 2,697,894	(8,050) 18,400	(0) 20,400	(26,400) 2,695,894
	計	3,994,125	38,400	35,350	3,997,175

(注)

- 1 代位弁済額は、基金をもって代位弁済を行った額です。
- 2 受領保険金は、基金をもって行った代位弁済額に係る保険金の受領額です。
- 3 回収金のうち基金協会の取得分は、基金をもって行った代位弁済に係る求償権（代位弁済をした日以後の利息及び避けることのできなかった費用その他の損害の賠償に係る部分を除く。）を行使して取得した額から信用基金への納付すべき額を差し引いた額です。
- 4 信用基金借入金は、漁業近代化資金等に係る保証債務の弁済に充てるための資金として示されたもの及び漁業近代化資金に係る付保割合の向上を図るための資金として示されたものです。

(金額単位：千円)

区 分		前年度末現在	本年度増加	本年度減少	本年度末現在
代位弁済額 (B)	近代化資金	189,586	0		189,586
	一般資金	2,496,896	0		2,496,896
	計	2,686,482	0		2,686,482
受領保険金 (C)	近代化資金	131,684	0		131,684
	一般資金	1,799,228	0		1,799,228
	計	1,930,912	0		1,930,912
回収金のうち 漁業信用基金 協会の取得分 (D)	近代化資金	37,433	93		37,527
	一般資金	385,659	678		386,337
	計	423,092	772		423,864
基金等現在高 (A-B+C+D) =(E)	近代化資金	1,275,763			1,280,906
	一般資金	2,385,885			2,384,563
	計	3,661,648			3,665,470
繰越欠損金 (F)	近代化資金	0	0	0	0
	一般資金	0	0	0	0
	計	0	0	0	0
求償権 償却引当金 (G)	近代化資金	3,108	3,147	3,108	3,147
	一般資金	108,329	107,718	108,329	107,718
	計	111,438	110,865	111,438	110,865
特別準備金 (H)	近代化資金	0	0	0	0
	一般資金	0	0	0	0
	計	0	0	0	0
求償権 償却残高 (I)	近代化資金	15,937	0	157	15,779
	一般資金	201,316	0	191	201,125
	計	217,254	0	349	216,904
基金等 現在高等 (E)-(F)+(G)+(H)+(I)	近代化資金	1,294,809			1,299,833
	一般資金	2,695,531			2,693,407
	計	3,990,340			3,993,241

- 5 近代化資金の欄中の（ ）内は、漁業近代化資金の付保割合の向上を図るための金融機関からの協力出資の額、信用基金からの漁業近代化資金に係る付保割合の向上を図るための資金として借り入れた額をうち書きしています。
- 6 一般資金の欄中の（ ）内は、一般緊急融資資金又は借替緊急融資資金に係る保証債務の弁済に伴う金融機関からの特別出資又は特別出資に代わる交付金の額をうち書きしています。
- 7 求償権償却引当金は、基金をもって行った代位弁済に係る求償権の引当金計上額です。
- 8 特別準備金は、基金をもって行った代位弁済に係る特別準備金の計上額です。
- 9 求償権償却額は、基金をもって行った代位弁済額に係る求償権のうち、償却求償権の残高です。従来は償却した額を計上していたため、償却額と現在残高の差額を本年度減少に計上しております。

(2) 一般資金の内訳

(金額単位：千円)

区 分		前年度末現在	本年度増加	本年度減少	本年度末現在
出 資 金	金 融 公 庫 資 金	25,750	0	300	25,450
	一 般 緊 急 融 資 資 金	(0) 46,350	(0) 0	(0) 0	(0) 46,350
	借 替 緊 急 融 資 資 金	(17,350) 308,850	(5,100) 5,800	(0) 1,850	(22,450) 312,800
	そ の 他 一 般 資 金	715,750	1,850	10,450	707,150
	計	1,096,700	7,650	12,600	1,091,750
交 付 金	金 融 公 庫 資 金	0	0	0	0
	一 般 緊 急 融 資 資 金	(0) 47	(0) 0	(0) 0	(0) 47
	借 替 緊 急 融 資 資 金	(1,000) 11,627	(2,950) 2,950	(0) 0	(3,950) 14,577
	そ の 他 一 般 資 金	39,869	0	0	39,869
	計	51,543	2,950	0	54,493
繰 入 金	金 融 公 庫 資 金	3,233	0	0	3,233
	一 般 緊 急 融 資 資 金	126,091	0	0	126,091
	借 替 緊 急 融 資 資 金	493,216	0	0	493,216
	そ の 他 一 般 資 金	908,109	0	0	908,109
	計	1,530,651	0	0	1,530,651
信 用 基 金 借 入 金	金 融 公 庫 資 金	0	0	0	0
	一 般 緊 急 融 資 資 金	0	0	0	0
	借 替 緊 急 融 資 資 金	19,000	7,800	7,800	19,000
	そ の 他 一 般 資 金	0	0	0	0
	計	19,000	7,800	7,800	19,000
計 (A)	金 融 公 庫 資 金	28,983	0	300	28,683
	一 般 緊 急 融 資 資 金	(0) 172,488	(0) 0	(0) 0	(0) 172,488
	借 替 緊 急 融 資 資 金	(18,350) 832,693	(8,050) 16,550	(0) 9,650	(26,400) 839,593
	そ の 他 一 般 資 金	1,663,728	1,850	10,450	1,655,128
	計	2,697,894	18,400	20,400	2,695,894

(金額単位：千円)

区 分	前年度末現在	本年度増加	本年度減少	本年度末現在
代位弁済額 (B)	金融公庫資金	0	0	0
	一般緊急融資資金	200,202	0	200,202
	借替緊急融資資金	813,506	0	813,506
	その他一般資金	1,483,187	0	1,483,187
	計	2,496,896	0	2,496,896
受領保険金 (C)	金融公庫資金	0	0	0
	一般緊急融資資金	150,017	0	150,017
	借替緊急融資資金	640,355	0	640,355
	その他一般資金	1,008,856	0	1,008,856
	計	1,799,228	0	1,799,228
回収金のうち 漁業信用基金 協会の取得分 (D)	金融公庫資金	0	0	0
	一般緊急融資資金	31,500	0	31,500
	借替緊急融資資金	106,299	207	106,507
	その他一般資金	247,859	470	248,330
	計	385,659	678	386,337
基金等現在高 (A-B+C+D) =(E)	金融公庫資金	28,983		28,683
	一般緊急融資資金	153,803		153,803
	借替緊急融資資金	765,841		772,949
	その他一般資金	1,437,256		1,429,127
	計	2,385,885		2,384,563
繰越欠損金 (F)	金融公庫資金	0	0	0
	一般緊急融資資金	0	0	0
	借替緊急融資資金	0	0	0
	その他一般資金	0	0	0
	計	0	0	0
求償権 償却引当金 (G)	金融公庫資金	0	0	0
	一般緊急融資資金	0	0	0
	借替緊急融資資金	42,862	42,733	42,862
	その他一般資金	65,466	64,984	65,466
	計	108,329	107,718	108,329
特別準備金 (H)	金融公庫資金	0	0	0
	一般緊急融資資金	0	0	0
	借替緊急融資資金	0	0	0
	その他一般資金	0	0	0
	計	0	0	0
求償権 償却残高 (I)	金融公庫資金	0	0	0
	一般緊急融資資金	18,684	0	18,684
	借替緊急融資資金	23,208	0	23,208
	その他一般資金	159,423	0	159,232
	計	201,316	0	191
基金等 現在高等 (E)-(F)+(G)+(H)+(I)	金融公庫資金	28,983		47,368
	一般緊急融資資金	172,487		177,011
	借替緊急融資資金	831,913		974,915
	その他一般資金	1,662,146		1,695,237
	計	2,695,531		2,693,407

11 資金明細表（保証業務）

（1）資金現在高

（金額単位：円）

		前年度末現在	本年度増加	本年度減少	本年度末現在
金 額		332,910,278	297,078,054	347,288,147	282,700,185
うち信用基金借入金	イ号資金	44,100,000	12,400,000	12,700,000	43,800,000
	ウ号資金	9,000,000	0	0	9,000,000

（注）

- 1 イ号資金は、漁業近代化資金、経営改善促進資金又は緊急融資資金に係る保証債務の弁済に充てるための資金です。
- 2 ウ号資金は、漁業近代化資金に係る付保割合の向上を図るための資金です。

（2）本年度増減明細

（金額単位：円）

区 分	科 目	金 額	内 訳					計
			近代化資金	一 般 資 金				
				金融公庫 資 金	一般緊急 融資資金	借替緊急 融資資金	そ の 他 一般資金	
増	借 入 金 額	224,200,000						
	求償権元本回収額	15,323,860	4,573,804	0	0	3,041,500	7,708,556	10,750,056
	償却求償権取立益	1,567,195	509,601	307,313	0	73,688	676,593	1,057,594
	受 領 保 険 金	50,616,841	0	0	0	41,654,716	8,962,125	50,616,841
	（小 計）	291,707,896						
	受 取 利 息	0						
	信託収益配当金	0						
	有価証券利息配当金	5,368,991						
	違 約 金	1,167	0	0	0	0	1,167	1,167
	（小 計）	5,370,158						
合 計	297,078,054							
減	借入金償還額	307,700,000						
	代位弁済額	26,885,600	0	0	0	12,270,928	14,614,672	26,885,600
	回収金納付額	9,989,515	3,199,331	0	0	2,352,839	4,437,345	6,790,184
	（小 計）	344,575,115						
	借入金利息	57,074						
	保証業務経費充当	2,655,958						
	（小 計）	2,713,032						
合 計	347,288,147							

（注）

- 1 求償権元本回収額は、資金をもって行った代位弁済額に係る求償権（代位弁済をした日以降の利息及び避けることができなかった費用その他の損害の賠償に係る部分を除く。）を行使して取得した金額です。
- 2 償却求償権取立益は、資金をもって行った代位弁済に係る償却求償権の取立益です。
- 3 受領保険金は、資金をもって行った代位弁済に係る保険金の受領額です。
- 4 代位弁済額は、資金をもって代位弁済を行った金額です。
- 5 回収納付額は、資金をもって行った代位弁済に係る求償権を行使して取得した額のうち信用基金へ納付した額です。



12 保証債務の弁済能力の充実の状況を示す比率（弁済能力比率）

(金額単位：千円)

	本年度末	前年度末
保証債務の弁済に充てることが可能な額（A）	5,486,515	5,391,732
債務保証に係る区分された資金ごとの実質保証債務額に当該区分された資金の償還事故率を乗じて得た額の合計額（B）	44,885	41,382
弁済能力比率 $\frac{(A)}{(B)} \times 100$	12,223.26%	13,028.98%

(注)

弁済能力比率は、小数点以下第3位を切り捨ての上、小数点以下第2位まで表示しております。

保証債務の弁済能力の充実の状況を示す比率の状況

1. 分子（保証債務の弁済に充てることが可能な額）

(1) 代位弁済に充てることが可能な資産の額

(金額単位：千円)

大分類	中小分類	貸借対照表の 保証業務の額	代位弁済に充当 可能な資産の額	代位弁済に適さ ない資産の額
(資産の部)				
I 流動資産	1. 現金及び預金	297,952	297,952	—
	2. 有価証券	0	0	—
	3. 現金及び預金、有価証券以外の 流動資産（貸倒引当金控除後）	79,315	—	79,315
II 固定資産	1. 有形固定資産	1,084	—	1,084
	2. 無形固定資産	4,930	—	4,930
	3. 投資その他の資産	6,862,689	—	—
	(1) 長期預金	0	0	—
	(2) 投資有価証券	5,858,190	5,858,190	—
	(3) 長期預金及び投資有価証券以外 の投資その他の資産（求償権償却 引当金及び貸倒引当金控除後）	1,004,499	—	1,004,499
III 保証債務見返		12,975,669	—	—
資産合計		20,221,642	(a) 6,156,142	(b) 1,089,829

(2) 純資産及び債務の保証に充てるための引当金、準備金の額

(金額単位：千円)

大分類	中小分類	貸借対照表の 保証業務の額	債務保証に充てる ための引当金等	他人資本等
(負債の部)				
I 流動負債		360,788	—	360,788
II 固定負債	1. 長期借入金	224,200	—	224,200
	2. 納付準備金	873,247	873,247	—
	3. 引当金		—	—
	債務保証損失引当金	15,103	15,103	—
	退職給付引当金	84,638	—	84,638
	4. 特別準備金	18,368	18,368	—
	5. その他固定負債	0	—	0
III 特別法上の準備金	保証責任準備金	46,946	46,946	—
IV 保証債務		12,975,669	—	—
負債合計		14,598,963	(C) 953,666	(d) 669,627
(純資産の部)				
純資産	1. 出資金	1,834,600	1,834,600	—
	2. 交付金	65,201	65,201	—
	3. 繰入金	2,044,574	2,044,574	—
	4. 準備金	835,026	835,026	—
	繰越欠損金	0	0	—
	5. 当期利益金（又は当期損失金）	91,745	91,745	—
	6. その他有価証券評価差額金	751,531	751,531	—
純資産合計		5,622,678	(e) 5,622,678	—
負債・純資産の計		20,221,642	(c+e) 6,576,345	—

純資産及び債務の保証に充てるための引当金、準備金の額	A = (c + e)	6,576,345
資産の部から現金・預金、有価証券、保証債務見返を控除した額（代位弁済に適さない資産の額）	B = (b)	1,089,829
分子（保証債務の弁済に充てることが可能な額）	A - B	5,486,515

基準日（決算日）時点で保有している現金、預金及び有価証券の額	(a)	6,156,142
上記 (a) のうち債務の保証以外の負債に充てるべき金額	(d)	669,627
分子の額（保証債務の弁済に充てることが可能な額）	(a - d)	5,486,515

2. 分母（資金の区分ごとの保証債務額に償還事故率を乗じて得た額の合計）

(金額単位：千円)

	本年度末 保証残高 ①	本年度末 付保残高 ②	てん 補率 ③	保証債務額 (自己リスク分) ④=(①-②) +②×(1-③)	償還 事故率 ⑤	資金の区分ごとの保 証債務額に償還事故 率を乗じて得た額 ⑥=④×⑤
近代化資金	5,608,881	5,608,881	70%	1,682,664	0.81248%	13,671
			80%		0.81248%	
一般資金	4,987,130	4,828,861	70%	1,606,928	1.49864%	24,082
	2,379,657	2,379,657	80%	475,931	1.49864%	7,132
合 計	12,975,669	12,817,400			分母の額	44,885

○健全性基準を定める告示第4条第2項第2号の規定に基づき自己リスクから控除した保証債務
該当ありません。

3. 資金区分ごとの償還事故率

(金額単位：千円)

	10年間償還累計額 ①	代位弁済累計額		償還事故率 ④=②÷(①+③)
		②	うち元本相当額 ③	
近代化資金	12,259,000	100,419	100,419	0.81248%
一般資金	20,668,589	314,462	314,462	1.49864%

4. 弁済能力比率の計算

$$\frac{\text{保証債務の弁済に充てることが可能な額}}{\text{資金の区分ごとの保証債務額に償還事故率を乗じて得た額の合計}} = \frac{5,486,515}{44,885} = \text{弁済能力比率 } 12223.26\%$$

償還事故率の計算

(1) 過去10年間(当該年度を含む)の償還累計額

(金額単位：千円)

	近代化資金	一般資金	償還額計	
平成20年度	1,565,386	1,476,145	3,041,532	
平成21年度	1,443,634	1,323,037	2,766,672	
平成22年度	1,298,576	1,666,185	2,964,762	
平成23年度	1,081,340	1,903,279	2,984,619	
平成24年度	1,042,035	1,982,825	3,024,860	
平成25年度	950,919	2,339,219	3,290,139	
平成26年度	984,902	2,354,963	3,339,865	
平成27年度	1,119,709	2,407,818	3,527,528	
平成28年度	1,259,019	2,770,273	4,029,293	
平成29年度	1,513,475	2,444,840	3,958,315	
10年間累計額	12,259,000	20,668,589	32,927,589	A

(2) 過去10年間(当該年度を含む)の代位弁済累計額

(金額単位：千円)

		近代化資金	一般資金	計	
平成20年度	うち元本相当額	7,569	187	7,756	
	総額	7,569	187	7,756	
平成21年度	うち元本相当額	0	5,131	5,131	
	総額	0	5,131	5,131	
平成22年度	うち元本相当額	24,940	0	24,940	
	総額	24,940	0	24,940	
平成23年度	うち元本相当額	34,054	31,904	65,958	
	総額	34,054	31,904	65,958	
平成24年度	うち元本相当額	16,508	58,866	75,374	
	総額	16,508	58,866	75,374	
平成25年度	うち元本相当額	0	18,529	18,529	
	総額	0	18,529	18,529	
平成26年度	うち元本相当額	0	39,146	39,146	
	総額	0	39,146	39,146	
平成27年度	うち元本相当額	15,300	12,847	28,147	
	総額	15,300	12,847	28,147	
平成28年度	うち元本相当額	2,047	120,963	123,011	
	総額	2,047	120,963	123,011	
平成29年度	うち元本相当額	0	26,885	26,885	
	総額	0	26,885	26,885	
10年間累計額	うち元本相当額	100,419	314,462	414,882	B 2 (元本相当額)
	総額	100,419	314,462	414,882	B 1 (総額)

(3) 償還事故率の計算

近代化資金

償還事故率	0.81248%
-------	----------

=

代位弁済累計額 B 1 (総額)	100,419
---------------------	---------

償還累計額 A	12,259,000	+	代位弁済累計額 B 2 (元本相当額)	100,419
------------	------------	---	------------------------	---------

一般資金

償還事故率	1.49864%
-------	----------

=

代位弁済累計額 B 1 (総額)	314,462
---------------------	---------

償還累計額 A	20,668,589	+	代位弁済累計額 B 2 (元本相当額)	314,462
------------	------------	---	------------------------	---------



13 漁業信用基金協会が対処すべき重要な課題

(1) 融資・保証需要への対応

水産県である長崎県の中小漁業者等の公的保証機関としての役割を十分発揮するため、保証ニーズへの適切な対応や保証審査の公平化、迅速化に取り組み、保証引受の維持、増大を図る必要があります。

また、信漁連、地域振興に資する民間金融機関との連携を強化する必要があります。
さらに漁協組合員、漁業者の意見を広く聴取する必要があります。

(2) 経営基盤の強化

中小漁業融資保証法に基づく健全性の確保のため、より一層経営管理体制の強化に万全を期す必要があります。

また新規保証の大部分を占めている無保証人型漁業融資促進事業や、「経営者保証に関するガイドライン」の履行による影響に備え、保証債務の弁済能力充実の必要があり、低金利が続く中、今後は今まで以上に基金および余裕金の運用に注意を払い、財務基盤の拡充を図るとともに、延滞の抑制・解消、求償権の管理回収等を行い、より一層財務内容の健全化に取り組む必要があります。

14 決算期後に生じた漁業信用基金協会の状況に関する重要な事実

該当する事項はありません。

(金額単位：円)

摘 要	保 証 業 務 金 額
資産の部	
1. 現 金 及 び 預 金	297,952,696
2. 有 価 証 券	0
3. 未 収 保 険 金	0
4. 前 払 費 用	28,965,085
5. 未 収 収 益	18,392,591
6. 短 期 貸 付 金	0
7. そ の 他 流 動 資 産	31,957,357
8. 有 形 固 定 資 産	1,084,594
9. 無 形 固 定 資 産	4,930,380
10. 長 期 預 金	0
11. 投 資 有 価 証 券	5,858,190,000
12. 外 部 出 資 金	87,194,383
13. 差 入 保 証 金	0
14. 長 期 前 払 費 用	0
15. 長 期 貸 付 金	0
16. 求 償 権	1,172,551,265
17. 求 償 権 償 却 引 当 金	△ 255,245,833
18. そ の 他 投 資 そ の 他 の 資 産	0
19. 貸 倒 引 当 金	0
資 産 合 計	7,245,972,518
負債の部	
1. 短 期 借 入 金	0
2. 1 年 以 内 返 済 予 定 長 期 借 入 金	293,600,000
3. 受 入 預 託 金	0
4. 前 受 収 益	42,037,849
5. 未 払 費 用	14,456,226
6. 賞 与 引 当 金	2,857,796
7. そ の 他 流 動 負 債	7,836,568
8. 長 期 借 入 金	224,200,000
9. 納 付 準 備 金	873,247,177
10. 債 務 保 証 損 失 引 当 金	15,103,600
11. 退 職 給 付 引 当 金	84,638,770
12. 特 別 準 備 金	18,368,835
13. そ の 他 固 定 負 債	0
14. 保 証 責 任 準 備 金	46,946,788
負 債 合 計	1,623,293,609
差 引 純 財 産	5,622,678,909



(金額単位：円)

資 産		負 債 ・ 純 資 産	
科 目	保証業務金額	科 目	保証業務金額
(資産の部)		(負債の部)	
I 流動資産	377,267,729	I 流動負債	360,788,439
1. 現金及び預金	297,952,696	1. 短期借入金	0
2. 有価証券	0	2. 1年以内返済予定長期借入金	293,600,000
3. 未収保険金	0	3. 受入預託金	0
4. 前払費用	28,965,085	4. 前受収益	42,037,849
5. 未収収益	18,392,591	5. 未払費用	14,456,226
6. 短期貸付金	0	6. 賞与引当金	2,857,796
7. その他流動資産	31,957,357	7. その他流動負債	7,836,568
貸倒引当金	0	II 固定負債	1,215,558,382
II 固定資産	6,868,704,789	1. 長期借入金	224,200,000
1. 有形固定資産	1,084,594	2. 納付準備金	873,247,177
建物及び構築物	0	3. 引当金	99,742,370
車両運搬具	0	債務保証損失引当金	15,103,600
工具器具備品	9,164,809	退職給付引当金	84,638,770
減価償却累計額	△ 8,080,215	4. 特別準備金	18,368,835
計	(1,084,594)	5. その他固定負債	0
2. 無形固定資産	4,930,380	III 特別法上の準備金	46,946,788
3. 投資その他の資産	6,862,689,815	保証責任準備金	46,946,788
長期預金	0	IV 保証債務	12,975,669,824
投資有価証券	5,858,190,000	負債合計	((14,598,963,433))
外部出資金	87,194,383	(純資産の部)	
差入保証金	0	1. 出資金	1,834,600,000
長期前払費用	0	2. 交付金	65,201,000
長期貸付金	0	3. 繰入金	2,044,574,908
求償権	1,172,551,265	4. 準備金	835,026,798
求償権償却引当金	△ 255,245,833	5. 繰越利益金	0
計	(917,305,432)	6. 当期利益金	91,745,203
その他資産	0	7. その他有価証券評価差額金	751,531,000
貸倒引当金	0	純資産合計	((5,622,678,909))
III 保証債務見返	12,975,669,824	負債及び純資産合計	20,221,642,342
資産合計	20,221,642,342		

(注)

1. 重要な会計方針

貸借対照表及び損益計算書の作成に当って採用した重要な会計処理の原則及び手続きは次の通りであります。

- (1) 有価証券の評価基準及び評価方法
 - その他有価証券 全部資本直入法
- (2) 減価償却の会計処理の方法
 - 有形固定資産 定額法
 - 無形固定資産 定額法
- (3) 引当金の計上基準
 - ① 求償権償却引当金
 - 求償権の取立不能額による損失に備えるため、会計規程19条第2項により、求償権償却引当金を計上しております。
 - ② 賞与引当金
 - 役職員に対して支給する賞与の支出に充てるため、支給見込額に基づき本年度に負担すべき金額を計上しております。
 - ③ 保証責任準備金
 - 通常の見積を超えて発生する事故による損失に備えるため、会計命令第49条第2項に掲げる算式により、保証責任準備金を計上しております。
 - ④ 債務保証損失引当金
 - 債務保証の損失に備えるため、会計命令第48条により、損失負担見込額を計上しております。
 - ⑤ 退職給付引当金
 - 職員の退職金支給に備えるため、当期末における退職給付債務に基づいて、当期末において発生していると認められる額を計上しております。
- (4) 消費税等の会計処理
 - 消費税及び地方消費税の会計処理は税込方式によっております。

2. 特例業務負担金の将来見込額について(平成16年4月27日 16漁信基第83号)

法定福利費には、厚生年金保険制度及び農林漁業団体職員共済組合制度の統合を図るための農林漁業団体職員共済組合法等を廃止する等の法律附則第57条の規定に基づき、旧農林共済組合(存続組合)が行う特例年金給付等の業務に要する費用に充てるため拠出した特例業務負担金を含めて計上しています。

なお、同組合より示された平成30年3月現在における平成44年3月までの特例業務負担金の将来見込額は11,301千円となっています。



損益計算書

平成29年4月1日～平成30年3月31日

科 目	費 用							
	保証業務金額	近代化 資 金	一 般 資 金				共 通	
			金融公庫 資 金	一般緊急 融資資金	借替緊急 融資資金	そ の 他 一般資金		
(経常損益の部)								
I 事業直接費								
1. 保険料	53,391,967	7,687,151	0	0	23,815,536	21,889,280		
2. 保険金等返還金								
3. 納付準備金繰入・戻入 (△)	50,616,841	0	0	0	41,654,716	8,962,125		
4. 債権管理費	2,066,932						2,066,932	
(事業直接費小計)	106,075,740	7,687,151	0	0	65,470,252	30,851,405	2,066,932	
II 財務費用								
1. 支払利息	51,978						51,978	
2. 有価証券売却損	0						0	
(財務費用小計)	51,978	0	0	0	0	0	51,978	
III 事業管理費								
1. 役員報酬	11,000,000						11,000,000	
2. 給与手当	44,268,040						44,268,040	
3. 法定福利費	8,976,749						8,976,749	
4. 厚生費	451,064						451,064	
5. 賞与引当金繰入	2,857,796						2,857,796	
6. 退職給付引当金繰入	3,719,540						3,719,540	
7. 旅費交通費	3,339,046						3,339,046	
8. 事務費	2,104,578						2,104,578	
9. 会議費	1,486,947						1,486,947	
10. 交際費	252,655						252,655	
11. 広報費	16,200						16,200	
12. 租税公課	5,149,000						5,149,000	
13. 施設費	5,623,193						5,623,193	
14. 減価償却費	2,449,580						2,449,580	
15. 雑費	246,330						246,330	
(事業管理費小計)	91,940,718	0	0	0	0	0	91,940,718	
IV その他費用								
1. 保証責任準備金繰入・戻入 (△)	706,650	1,681,467	0	0	△ 1,666,469	691,652		
2. 求償権償却引当金繰入・戻入 (△)	△ 34,709,039	△ 1,068,699	0	0	△ 32,253,693	△ 1,386,647		
3. 債務保証損失引当金繰入・戻入 (△)	5,473,017	473,221	0	0	2,339,205	2,660,591		
4. 特別準備金繰入・戻入 (△)	17,170,222	415,854	0	0	12,941,260	3,813,108		
5. 求償権償却費	3,274,610	468,083	0	0	279,560	2,526,967		
6. 支払助成金	78,613						78,613	
7. 雑費用	0							
(その他費用小計)	△ 8,005,927	1,969,926	0	0	△ 18,360,137	8,305,671	78,613	
(経常費用計)	190,062,509	9,657,077	0	0	47,110,115	39,157,076	94,138,241	
経常利益金	89,852,784	23,860,667	0	0	44,865,738	17,889,249	3,237,130	
(特別損益の部)								
V 特別損失								
1. 固定資産除去損	0						0	
2. 投資有価証券売却損	0						0	
3. 有価証券評価損	0						0	
4. その他特別損失	24,000						24,000	
(特別損失小計)	24,000	0	0	0	0	0	24,000	
費用合計	190,086,509	9,657,077	0	0	47,110,115	39,157,076	94,162,241	
共通費用	保証平均残高割	(47,081,121)	(19,067,854)	0	0	(9,745,792)	(18,267,475)	
配賦額	保証件数割	(47,081,120)	(16,337,149)	0	0	(141,243)	(30,602,728)	
当期利益金		91,745,203	20,380,734	988,941	4,284,717	55,209,363	10,881,448	
費用及び当期利益金合計		281,831,712	65,442,814	988,941	4,284,717	112,206,513	98,908,727	

(金額単位：円)

科 目	収 益						
	保証業務金額	近代化 資 金	一 般 資 金				共 通
			金融公庫 資 金	一般緊急 融資資金	借替緊急 融資資金	そ の 他 一般資金	
(経常損益の部)							
I 事業収入							
1. 保証料	100,894,052	25,489,756	0	0	37,379,978	38,024,318	
2. 違約金	1,167	0	0	0	0	1,167	
3. 受取保険金	50,616,841	0	0	0	41,654,716	8,962,125	
4. 受取奨励金	314,000						314,000
(事業収入小計)	151,826,060	25,489,756	0	0	79,034,694	46,987,610	314,000
II 財務収益							
1. 受取利息	243,779						243,779
2. 有価証券利息	93,949,592						93,949,592
3. 受取配当金	2,560,500						2,560,500
4. 有価証券売却益	0						0
(財務収益小計)	96,753,871	0	0	0	0	0	96,753,871
III その他収益							
1. 利子補給金	0						0
2. 受取助成金	31,335,193	8,027,988	0	0	12,941,159	10,058,546	307,500
3. 雑収益	169	0	0	0	0	169	
(その他収益小計)	31,335,362	8,027,988	0	0	12,941,159	10,058,715	307,500
(経常収益計)	279,915,293	33,517,744	0	0	91,975,853	57,046,325	97,375,371
(特別損益の部)							
IV 特別利益							
1. 償却債権取立益	1,916,419	667,576	307,313	201	73,958	867,371	0
2. 投資有価証券売却損	0	0	0	0	0	0	0
3. その他特別利益	0	0	0	0	0	0	0
(特別利益小計)	1,916,419	667,576	307,313	201	73,958	867,371	0
収益合計	281,831,712	34,185,320	307,313	201	92,049,811	57,913,696	97,375,371
共通収益配賦額	(97,375,371)	(31,257,494)	(681,628)	(4,284,516)	(20,156,702)	(40,995,031)	
収益合計額	281,831,712	65,442,814	988,941	4,284,717	112,206,513	98,908,727	



貸借対照表及び損益計算書に付属する書類

1 純資産の部の増減

(金額単位：円)

区 分	前年度末残高	本年度増加額	本年度減少額	本年度末残高	摘 要
出 資 金	1,834,200,000	23,050,000	22,650,000	1,834,600,000	
交 付 金	62,251,000	2,950,000	0	65,201,000	
繰 入 金	2,044,574,908	0	0	2,044,574,908	
準 備 金 (繰越欠損金△)	790,441,683	44,585,115	0	835,026,798	利益金からの繰入
繰越利益金 (繰越欠損金△)	0			0	
当期利益金 (当期損失金△)	44,585,115			91,745,203	
その他有価証券 評価差額金	742,976,000	751,531,000	742,976,000	751,531,000	
合 計	5,519,028,706	822,116,115	765,626,000	5,622,678,909	

2 長期借入金及び短期借入金の増減

(1) 長期借入金の増減

(金額単位：円)

借 入 先	前年度末残高	本年度増加額	本年度減少額	本年度末残高 (うち1年以内返済予定額)
信 用 基 金	601,300,000	224,200,000	307,700,000	517,800,000 (293,600,000)
合 計	601,300,000	224,200,000	307,700,000	517,800,000 (293,600,000)

(2) 短期借入金の増減

(金額単位：円)

借 入 先	前年度末残高	本年度増加額	本年度減少額	本年度末残高
信 用 基 金	0	0	0	0
1年以内返済予定 の長期借入金	307,700,000	293,600,000	307,700,000	293,600,000
合 計	307,700,000	293,600,000	307,700,000	293,600,000

3 固定資産の取得及び処分並びに減価償却の明細

(金額単位：円)

区 分	資産の 種 類	前年度 末残高	本年度 増加額	本年度 減少額	本年度 末残高	本年度末減価 償却累計額又は 償却累計額	うち本年度	差引本年度 末帳簿価額
							償 却 費	
有形固定 資 産	建物及び 構 築 物	-	-	-	-	-	-	-
	車 両 運 搬 具	-	-	-	-	-	-	-
	工 具 器 具 備 品	9,164,809	0	0	9,164,809	8,080,215	336,560	1,084,594
	計	9,164,809	0	0	9,164,809	8,080,215	336,560	1,084,594
無形固定 資 産	ソフ トウ ェア	7,043,400	0	2,113,020	4,930,380	-	-	4,930,380
投資その 他の資産	長期前払 費 用	-	-	-	-	-	-	-
	外 部 出 資 金	80,754,383	6,440,000	0	87,194,383	0	0	87,194,383
	計	80,754,383	6,440,000	0	87,194,383	0	0	87,194,383

4 資産の担保権の明細

該当ありません。

5 有価証券の明細

(1) 流動資産として計上された有価証券

(金額単位：円)

満期保有目的の債券	種類及び銘柄	取得価格	額面金額	貸借対照表計上額	本年度費用に含まれた評価差額	摘要	
	計						
市場価格のあるもの	種類及び銘柄	取得価格	額面金額	貸借対照表計上額	本年度費用に含まれた評価差額	その他有価証券評価差額	摘要
	計						
市場価格のないもの	種類及び銘柄	取得価格	額面金額	貸借対照表計上額	本年度費用に含まれた評価差額	摘要	
	計						
貸借対照表計上額合計							

(2) 投資その他の資産として計上された有価証券

(金額単位：円)

満期保有目的の債券	種類及び銘柄	取得価格	額面金額	貸借対照表計上額	本年度費用に含まれた評価差額	摘要	
	計						
市場価格のあるもの	種類及び銘柄	取得価格	額面金額	貸借対照表計上額	本年度費用に含まれた評価差額	その他有価証券評価差額	摘要
	国債(第73回利付国債(20年))	303,060,000	341,790,000	341,790,000		38,730,000	
	地方債(第1回兵庫県公募公債他)	399,910,000	441,000,000	441,000,000		41,090,000	
	特別法人債(第38回道路債券他)	3,203,490,000	3,789,080,000	3,789,080,000		585,590,000	
	社債(第18回(株)みずほ銀行無担保社債(劣後特約付)他)	1,200,199,000	1,286,320,000	1,286,320,000		86,121,000	
	計	5,106,659,000	5,858,190,000	5,858,190,000		751,531,000	
市場価格のないもの	種類及び銘柄	取得価格	額面金額	貸借対照表計上額	本年度費用に含まれた評価差額	摘要	
	計						
貸借対照表計上額合計				5,858,190,000			



6 納付準備金内訳

(金額単位：円)

区分	前年度末現在		本年度増減額			本年度末現在	
		償却累計	増加額	減少額	うち償却	繰入額	償却累計
近代化資金	72,385,321	145,534,974	0	4,356,609	938,840	0	146,473,814
金融公庫 資金	0	1,804,364	0	0	0	0	1,804,364
一般緊急 融資資金	0	56,617,776	0	0	0	0	56,617,776
借替緊急 融資資金	411,398,401	211,724,559	41,654,716	4,301,583	1,118,253	41,654,716	212,842,812
その他 一般資金	358,915,634	548,584,578	8,962,125	11,410,828	5,896,250	8,962,125	554,480,828
計	770,314,035	818,731,277	50,616,841	15,712,411	7,014,503	50,616,841	825,745,780
合計	842,699,356	964,266,251	50,616,841	20,069,020	7,953,343	50,616,841	972,219,594

7 保証責任準備金

(金額単位：円)

区分	金額	内 一 般 資 金						計
		近代化 資金	金融公庫 資金	一般緊急 融資資金	借替緊急 融資資金	その他 一般資金	副保証	
保証債務 (A)	9,793,691,844	4,053,820,139	0	0	1,977,755,845	3,762,115,860	0	5,739,871,705
保証債務 (B)	110,922,855	0	0	0	0	110,922,855	0	110,922,855
本年度末必要額 (C) = (D) + (E)	59,871,378	24,322,920	0	0	11,866,535	23,681,923	0	35,548,458
(D) = (A) × 6 / 1000	58,762,150	24,322,920	0	0	11,866,535	22,572,695	0	34,439,230
(E) = (B) × 1 / 100	1,109,228	0	0	0	0	1,109,228	0	1,109,228
本年度末特別準備金積立額 (F)	1,059,000	0	0	0	1,036,000	23,000	0	1,059,000
本年度末保証責任準備金積立基礎額 (G) = (C) - (F)	58,812,378	24,322,920	0	0	10,830,535	23,658,923	0	34,489,458
前年度末保証責任準備金計上額 (H)	46,240,138	14,234,122	0	0	12,497,004	19,509,012	0	32,006,016
本年度保証責任準備金繰入・戻入(△)額 (I) = (G) - (H) (又は(I) = (L))	706,650	1,681,467	0	0	△ 1,666,469	691,652	0	△ 974,817
本年度末保証責任準備金貸借対照表価額 (J) = (H) + (I)	46,946,788	15,915,589	0	0	10,830,535	20,200,664	0	31,031,199

(注)

- 1 保証債務(A)は、年度末における保険に付されている保証債務の額(翌事業年度約定返済元金相当額を除く。)を記載しています。
- 2 保証債務(B)は、年度末における保険に付されていない保証債務の額(翌事業年度約定返済元金相当額を除く。)を記載しています。

<付則第2項に基づく本年度保証責任準備金繰入・戻入(△)額算定表>

(金額単位：円)

区分	金額	内 一 般 資 金						計
		近代化 資金	金融公庫 資金	一般緊急 融資資金	借替緊急 融資資金	その他 一般資金	副保証	
本年度末保証責任準備金積立基礎額 (G)	58,812,378	24,322,920	0	0	10,830,535	23,658,923	0	34,489,458
前年度末保証責任準備金計上額 (H)	46,240,138	14,234,122	0	0	12,497,004	19,509,012	0	32,006,016
積立不足額 (K) = (G) - (H)	12,572,240	10,088,798	0	0	△ 1,666,469	4,149,911	0	2,483,442
本年度保証責任準備金繰入・戻入(△)額 (K)が正の場合 (L) = (K) × 1 / 6 (K)が負の場合 (L) = (K)	706,650	1,681,467	0	0	△ 1,666,469	691,652	0	△ 974,817

8 特別準備金内訳

(金額単位：円)

区 分	合 計	資 金 別 内 訳						
		近 代 化 資 金	金 融 公 庫 資 金	一 般 緊 急 融 資 資 金	借 替 緊 急 融 資 資 金	そ の 他 一 般 資 金		
特別準備金前年度末積立金	11,060,732	681,127	0	0	8,460,553	1,919,052		
本 年 度 増 加 額	受 取 助 成 金	18,357,813	415,840	0	0	12,941,159	5,000,814	
	償 却 求 償 権 回 収 額	0	0	0	0	0	0	
	そ の 他	169	14	0	0	101	54	
	計	18,357,982	415,854			12,941,260	5,000,868	
本 年 度 減 少 額	償 却 費 用	1,187,928	0	0	0	0	1,187,928	
	求 償 権 回 収 費 用	0	0	0	0	0	0	
	保 証 料 収 入	9,861,951	41,691	0	0	7,177,765	2,642,495	
	事 務 費 用	0	0	0	0	0	0	
	そ の 他	0	0	0	0	0	0	
計	11,049,879	41,691	0	0	7,177,765	3,830,423		
特別準備金本年度末積立金	18,368,835	1,055,290	0	0	14,224,048	3,089,497		
積 立 額 の 内 訳	債務保証損失引当見合額	60,000	0	0	0	60,000	0	
	保証責任準備金見合額	1,059,000	0	0	0	1,036,000	23,000	
	求償権償却引当金見合額	12,592,273	829,074	0	0	10,593,616	1,169,583	
	保証料見合額	26,656	1,306	0	0	19,992	5,358	
	前受保証料見合額	1,959,573	220,368	0	0	0	1,739,205	
	上記以外の積立額	2,671,333	4,542	0	0	2,514,440	152,351	
保 証 債 務	前年度末保証残高	2,577,526,200	150,129,500	0	0	1,926,990,529	500,406,171	
	本 年 度 増 減 額	保 証 額	0	0	0	0	0	0
		償 環 額	580,461,443	69,924,439	0	0	354,618,652	155,918,352
		代 位 弁 済 額	23,267,478	0	0	0	12,270,928	10,996,550
		そ の 他 増 減	0	0	0	0	0	0
本 年 度 末 残 高	1,973,797,279	80,205,061	0	0	1,560,100,949	333,491,269		
求 償 権	前年度末残高	139,294,959	1,993,511	0	0	109,159,705	28,141,743	
	本 年 度 増 減 額	代 位 弁 済 額	23,267,478	0	0	0	12,270,928	10,996,550
		回 収 額	3,904,189	66,516	0	0	1,769,690	2,067,983
		償 却 額	3,959,763	0	0	0	0	3,959,763
		そ の 他 増 減	0	0	0	0	0	0
本 年 度 末 残 高	154,698,485	1,926,995	0	0	119,660,943	33,110,547		

(注)

- 1 受取助成金は、都道府県その他の団体から特別準備金として受け入れた額を記載しています。
- 2 償却求償権回収額は、償却後に回収された額のうち特別準備金に相当する額を記載しています。
- 3 上記以外の積立額は、受取助成金のうち、将来の債務保証損失引当金、保証責任準備金及び求償権償却引当金の見合額として充てるための額を記載しています。
- 4 保証債務及び求償権の欄は、特別準備金の対象として整理している案件に係る金額を記載しています。

9 引当金の明細並びにその計上の理由及び額の算定方法

(1) 求償権償却引当金内訳

(金額単位：円)

区分	本年度末 求償権残高 (A)	本年度末 保険金 受領額等 (B)	本年度末 特別準備金 見合額 (C)	本年度末 漁業信用 基金協会 負担求償権残高 (D)=(A-B-C)	前年度末 求償権償 却引当金 (E)	本年度繰入・戻入額			本年度末 求償権償 却引当金 (I)=(E+H) 87.1	本年度末 引当率 (J)=(I/D)×100 95.3	
						増加額 (F)	減少額 (G)	繰入・戻入 額 (H)=(F-G)			
近代化資金	97,632,129	68,028,712	578,096	29,025,321	26,356,269	25,755,653	468,083	26,356,269	△ 1,068,699	25,287,570	87.1
金融公庫 資金	0	0	0	0	0	0	0	0	0	0	0
一般緊急 融資資金	0	0	0	0	0	0	0	0	0	0	0
借替緊急 融資資金	561,600,294	448,751,534	21,310,010	91,538,750	121,970,437	89,996,304	279,560	121,970,437	△ 32,253,693	89,716,744	98.0
その他 一般資金	513,318,842	356,466,931	9,765,316	147,086,595	141,628,166	141,580,558	1,339,039	141,628,166	△ 1,386,647	140,241,519	95.3
計	1,074,919,136	805,218,465	31,075,326	238,625,345	263,598,603	231,576,862	1,618,599	263,598,603	△ 33,640,340	229,958,263	96.3
合計	1,172,551,265	873,247,177	31,653,422	267,650,666	289,954,872	257,332,515	2,086,682	289,954,872	△ 34,709,039	255,245,833	95.3

- (注) 1 求償権残高は、年度末における求償権の額を記載しています。
 2 保険金受領額等は、年度末の当該求償権に係る独立行政法人農林漁業信用基金から支払を受けた保険金及び支払を受けることが予定されている保険金の額を記載しています。
 3 特別準備金見合額は、協会負担部分の90%、県の負担がある場合は100%を記載しています。

(3) その他の引当金明細

(金額単位：円)

区 分	前年度末残高	本年度増加額	本年度減少額		本年度末残高
			目的使用	その他	
賞 与 引 当 金	3,336,946	2,857,796	3,336,946		2,857,796
退職給付引当金	80,919,230	3,719,540			84,638,770

10 役員との取引の明細

役員との利益相反取引に該当する取引はありません。

11 役員に支払った報酬額

(単位：人、円)

区 分	理 事		監 事		計		摘要
	支給人員	支給額	支給人員	支給額	支給人員	支給額	
報 酬	10	10,600,000	1	400,000	11	11,000,000	
退職慰労金	0	0	0	0	0	0	



12 共通収益及び費用配賦率

共通収益配賦率	基金平均残高割	近代化資金	32.1%	
		一般資金	金融公庫資金	0.7%
			一般緊急融資資金	4.4%
			借替緊急融資資金	20.7%
			その他一般資金	42.1%
共通費用配賦率	保証平均残高割	近代化資金	40.5%	
		一般資金	金融公庫資金	—
			一般緊急融資資金	—
			借替緊急融資資金	20.7%
	その他一般資金		38.8%	
	保証件数割	近代化資金	34.7%	
		一般資金	金融公庫資金	—
			一般緊急融資資金	—
			借替緊急融資資金	0.3%
その他一般資金			65.0%	



剰余金処分案

(金額単位：円)

区 分		保 証 業 務 金 額
前 期 繰 越 利 益 金 (繰 越 欠 損 金)		0
当 期 利 益 金		91,745,203
未 処 分 剰 余 金		91,745,203
剰余金処分案	準 備 金 繰 入	91,745,203
	次 期 繰 越 利 益 金	0

剰余金処分案内訳

(金額単位：円)

区分	保証業務金額	内 訳				近代化資金	一 般 資 金				計
		金融公庫 資金	一般緊急 融資資金	借替緊急 融資資金	その他 一般資金						
準備金	835,026,798	20,204,722	65,058,086	239,415,505	206,071,232	304,277,253					530,749,545
繰入金	2,044,574,908	3,233,915	126,091,743	493,216,181	908,109,445	513,923,624					1,530,651,284
前期繰越利益金	0	0	0	0	0	0					0
当期利益金	91,745,203	988,941	4,284,717	55,209,363	10,881,448	20,380,734					71,364,469
未処分剰余金	91,745,203	988,941	4,284,717	55,209,363	10,881,448	20,380,734					71,364,469
処 分 方 法											
準備金繰入	0	0	0	0	0	0					0
繰入金繰入	0	0	0	0	0	0					0
次期繰越利益金	0	0	0	0	0	0					0
繰越欠損金のてん補	0	0	0	0	0	0					0
処 分 後											
準備金	926,772,001	21,193,663	69,342,803	294,624,868	216,952,680	324,657,987					602,114,014
繰入金	2,044,574,908	3,233,915	126,091,743	493,216,181	908,109,445	513,923,624					1,530,651,284
次期繰越利益金	0	0	0	0	0	0					0

平成 30 年 度
（ 自 平成30年4月1日 ）
（ 至 平成31年3月31日 ）

事 業 計 画 書

長崎県漁業信用基金協会

目 次

1. 事業方針	58
2. 保証計画	60
3. 求償権回収計画	60
4. 基金造成計画	61
5. 予定損益計算書	62

1. 事業方針

国においては、「産業としての生産性の向上と所得の増大」等を基本方針とした新たな水産基本計画が昨年4月に閣議決定され、これに基づいた事業が展開されております。本会に関係する事業として、平成29年度補正予算においては、競争力強化型機器等導入緊急対策事業（40億円）、水産業競争力強化漁船導入緊急支援事業（145億円）、水産業競争力強化金融支援事業（全国保証枠152億円）が措置されました。また、平成30年度予算においては、保証料の助成により認定漁業者の負担軽減を図ることを目的とした「漁業経営改善保証円滑化事業」（全国保証枠19億円）の創設を含む漁業者保証円滑化対策事業（3億円）が措置されております。本会としてもこれらの事業に積極的に対応してまいります。

長崎県におきましても漁業者の所得向上対策のため、従前より経営支援協議会の設置や各地区での経営指導などに力を入れておりましたが、平成30年度には、水産経営課を組織し、浜の活力再生プランにおける個人データを活用し、地域ごとの状況を把握し、地域に合わせた施策展開を実施するなどさらなる所得向上を目指しております。本会としても積極的に支援してまいります。

今後とも県、系統金融機関と連携し保証機関としての適切な役割を果しながら本県水産業の発展に寄与できるように努めてまいります。

本年度の具体的な業務方針

I. 保証取扱の維持増大

1. 行政及び信漁連・漁協と緊密に連携を図りながら、保証取扱の維持増大に努めます。
2. 無保証人型漁業融資促進事業の推進、水産業競争力強化漁船導入緊急支援事業および競争力強化型機器等導入緊急対策事業の推進支援、加えて30年度より実施される漁業経営改善保証円滑化事業に対する支援協力を努めます。
3. 保証需要掘り起こしのため、浜廻りの充実に努めます。

II. 延滞の抑制と適切な代位弁済の実行等

1. 新たな延滞の発生を抑制し、現存する延滞については、取扱金融機関ならびに所属漁協と協調して早期解消に努めます。
2. 代位弁済請求がなされた案件については、適切な代位弁済の実行に努めます。
3. 求償権については、関係漁協等の協力を得ながら、回収に努めます。

III. 本協会の適正な業務運営

1. 保証制度の理解を深めるとともに、期中管理の強化を図るため漁協職員向けの研修を行い、円滑な制度運用ができるよう努めます。
2. 意見交換の場として開催していた保証制度普及推進協議会については、その充実に努めてまいります。
3. 余裕金の運用については、安全性確保を念頭に置きながら効率運用に努めます。
4. 事業管理費については、引き続き節減に努めます。
5. 保証需要に対応した引受体制については、引き続き整備に努めます。

2. 保証計画

(金額単位：千円)

区 分	前年度末 保証残高 (A)	年 度 内 保証見込 (B)	年度内弁済見込及び代位弁済		本 年 度 末 保証残高見込 (A)+(B)-(C)-(D)=(E)		
			弁済見込 (C)	代位弁済見込 (D)			
近代化資金	5,608,881	2,600,000	1,699,091	16,657	6,493,132		
一 般 資 金	借替緊急	2,379,657	150,000	406,906	105,356	2,017,393	
	その 他 一 般	事業	4,415,042	1,750,000	1,718,144	34,753	4,412,145
		経営安定	163,709	0	5,600	0	158,109
		生活	408,379	200,000	79,664	906	527,808
		小計	4,987,130	1,950,000	1,803,408	35,659	5,098,063
	計	7,366,788	2,100,000	2,210,315	141,016	7,115,456	
合 計	12,975,669	4,700,000	3,909,406	157,673	13,608,589		

(注) 金額は千円未満切り捨て

3. 求償権回収計画

(金額単位：千円)

区 分		前年度末 現 在	本年度代位 弁 済 見 込	本 年 度 回 収 見 込	本 年 度 償 却 見 込	本 年 度 末 見 込
近代化資金	元 本	97,182	16,657	4,767	4,146	104,926
	利息・費用等	449	0	3	0	446
	小 計	97,632	16,657	4,770	4,146	105,372
一 般 資 金	元 本	1,048,264	141,016	12,876	35,021	1,141,383
	利息・費用等	26,654	0	297	0	26,357
	小 計	1,074,919	141,016	13,173	35,021	1,167,740
借替緊急	元 本	537,743	105,356	4,101	17,985	621,014
	利息・費用等	23,856	0	186	0	23,669
	小 計	561,600	105,356	4,287	17,985	644,683
その他一般	元 本	510,520	35,659	8,774	17,036	520,369
	利息・費用等	2,798	0	110	0	2,687
	小 計	513,318	35,659	8,885	17,036	523,056
合 計	元 本	1,145,447	157,673	17,643	39,167	1,246,309
	利息・費用等	27,103	0	300	0	26,803
	小 計	1,172,551	157,673	17,944	39,167	1,273,113

(注) 金額は千円未満切り捨て

4. 基金造成計画

(金額単位：千円)

出資者別	資金別	前年度末現在	出資率 (%)	本年度 増加見込	本年度 減少見込	本年度見込	出資率 (%)	
地方公共団体	県	近代化資金	328,600	44.2	0	0	328,600	44.4
		一般資金	409,200	37.5	0	0	409,200	37.4
		計	737,800	40.2	0	0	737,800	40.2
	市 町	近代化資金	59,950	8.1	0	0	59,950	8.1
		一般資金	352,450	32.3	0	0	352,450	32.2
		計	412,400	22.5	0	0	412,400	22.5
	小 計	近代化資金	388,550	52.3	0	0	388,550	52.5
		一般資金	761,650	69.8	0	0	761,650	69.6
		計	1,150,200	62.7	0	0	1,150,200	62.7
民間	水協組	近代化資金	149,400	20.1	4,350	450	153,300	20.7
		一般資金	203,900	18.7	1,550	4,350	201,100	18.4
		計	353,300	19.3	5,900	4,800	354,400	19.3
	個 人	近代化資金	104,650	14.1	650	8,800	96,500	13.1
		一般資金	63,300	5.8	3,550	5,350	61,500	5.6
		計	167,950	9.2	4,200	14,150	158,000	8.6
	法 人	近代化資金	46,000	6.2	21,250	300	66,950	9.1
		一般資金	34,750	3.2	4,100	400	38,450	3.5
		計	80,750	4.4	25,350	700	105,400	5.7
	任意団体	近代化資金	0	0	0	0	0	0.0
		一般資金	650	0.1	0	0	650	0.1
		計	650	0.0	0	0	650	0.0
	小 計	近代化資金	300,050	40.4	26,250	9,550	316,750	42.8
		一般資金	302,600	27.7	9,200	10,100	301,700	27.5
		計	602,650	32.8	35,450	19,650	618,450	33.7
金融機関	信漁連	近代化資金	54,250	7.3	0	20,100	34,150	4.6
		一般資金	27,500	2.5	7,700	3,450	31,750	2.9
		計	81,750	4.5	7,700	23,550	65,900	3.6
	銀行等	近代化資金	0	0.0	0	0	0	0.0
		一般資金	0	0.0	0	0	0	0.0
		計	0	0.0	0	0	0	0.0
	小 計	近代化資金	54,250	7.3	0	20,100	34,150	4.6
		一般資金	27,500	2.5	7,700	3,450	31,750	2.9
		計	81,750	4.5	7,700	23,550	65,900	3.6
出資金合計	近代化資金	742,850	100.0	26,250	29,650	739,450	100.0	
	一般資金	1,091,750	100.0	16,900	13,550	1,095,100	100.0	
	計	1,834,600	100.0	43,150	43,200	1,834,550	100.0	
交 付 金	近代化資金	10,708		0	0	10,708		
	一般資金	54,493		0	0	54,493		
	計	65,201		0	0	65,201		
繰 入 金	近代化資金	513,923		0	0	513,923		
	一般資金	1,530,651		0	0	1,530,651		
	計	2,044,574		0	0	2,044,574		

(注) 金額は千円未満切り捨て

5. 予定損益計算書

科 目	費 用							共 通
	保証業務金額	近代化 資 金	一 般 資 金				共 通	
			金融公庫 資 金	一般緊急 融資資金	借替緊急 融資資金	そ の 他 一般資金		
(経常損益の部)								
I 事業直接費								
1. 保険料	50,307	8,969	0	0	20,225	21,113		
2. 保険金等返還金	0	0	0	0	0	0		
3. 納付準備金繰入・戻入(△)	120,734	11,660	0	0	84,285	24,789		
4. 債権管理費	2,964	0	0	0	0	0		2,964
(事業直接費小計)	174,006	20,629	0	0	104,510	45,902		2,964
II 財務費用								
1. 支払利息	41							41
2. 有価証券売却損	0							0
(財務費用小計)	41	0	0	0	0	0	0	41
III 事業管理費								
1. 役員報酬	11,080							11,080
2. 給与手当	40,154							40,154
3. 法定福利費	9,000							9,000
4. 厚生費	590							590
5. 賞与引当金繰入	3,157							3,157
6. 退職給付引当金繰入	4,693							4,693
7. 旅費交通費	2,870							2,870
8. 事務費	3,140							3,140
9. 会議費	2,460							2,460
10. 交際費	500							500
11. 広報費	20							20
12. 租税公課	5,822							5,822
13. 施設費	6,100							6,100
14. 減価償却費	2,449							2,449
15. 雑費	460							460
(事業管理費小計)	92,496	0	0	0	0	0	0	92,496
IV その他費用								
1. 保証責任準備金繰入・戻入(△)	1,101	2,036	0	0	△ 1,583	648		
2. 求償権償却引当金繰入・戻入(△)	8,293	3,115	0	0	1,285	3,892		
3. 債務保証損失引当金繰入・戻入(△)	5,255	664	0	0	2,369	2,221		
4. 特別準備金繰入・戻入(△)	△ 3,525	0	0	0	△ 1,284	△ 2,241		
5. 求償権償却費	9,951	1,243	0	0	3,597	5,110		
6. 支払助成金	59							59
7. 雑費用								
(その他費用小計)	21,136	7,060	0	0	4,385	9,631		59
(経常費用計)	287,681	27,689	0	0	108,895	55,533		95,562
経常利益金	38,050	19,446	0	0	6,943	10,623		1,037
(特別損益の部)								
V 特別損失								
1. 固定資産除去損	0							0
2. 投資有価証券売却損	0							0
3. 有価証券評価損	0							0
4. その他特別損失	0							0
(特別損失小計)	0							0
費用合計	287,681	27,689	0	0	108,895	55,533		95,562
共通費用	保証平均残高割	(47,781)	(19,351)	0	0	(9,890)	(18,539)	
配賦額	保証件数割	(47,781)	(16,580)	0	0	(143)	(31,057)	
当期利益金		39,208	15,082	761	4,250	16,977	2,136	
費用及び当期利益金合計		326,889	78,703	761	4,250	135,907	107,267	

(注) 千円単位未満切り捨てのため、内訳と合計額は一致しない。

(金額単位：千円)

科 目	収 益						
	保証業務金額	近代化 資 金	一 般 資 金				共 通
			金融公庫 資 金	一般緊急 融資資金	借替緊急 融資資金	そ の 他 一般資金	
(経常損益の部)							
I 事業収入							
1. 保証料	95,826	28,451	0	0	31,553	35,821	
2. 違約金	0	0	0	0	0	0	
3. 受取保険金	120,734	11,660	0	0	84,285	24,789	
4. 受取奨励金	355						355
(事業収入小計)	216,916	40,111	0	0	115,839	60,610	355
II 財務収益							
1. 受取利息	198						198
2. 有価証券利息	94,435						94,435
3. 有価証券売却益	0						0
4. 受取配当金	1,280						1,280
(財務収益小計)	95,913	0	0	0	0	0	95,913
III その他収益							
1. 利子補給金	0	0	0	0	0	0	
2. 受取助成金	12,902	7,025	0	0	0	5,547	330
3. 雑収益	0						0
(その他収益小計)	12,902	7,025	0	0	0	5,547	330
(経常収益計)	325,732	47,136	0	0	115,839	66,157	96,599
(特別損益の部)							
IV 特別利益							
1. 償却債権取立益	1,157	558	85	0	71	441	
2. 投資有価証券売却益	0						0
3. その他特別利益	0						0
(特別利益小計)	1,157	558	85	0	71	441	0
収益合計	326,889	47,694	85	0	115,911	66,599	96,599
共通収益配賦額	(96,599)	(31,008)	(676)	(4,250)	(19,996)	(40,668)	
収益合計額	326,889	78,703	761	4,250	135,907	107,267	

