令和３年度

業務報告書

令和3年4月1日 ～ 令和4年3月31日

令和４年度

事業計画書

令和4年4月1日 ～ 令和5年3月31日

長崎県漁業信用基金協会

令 和 3 年 度

（自　令和３年４月１日
至　令和４年３月31日）

業　務　報　告　書

長崎県漁業信用基金協会

目　　次

総会に対する理事の提出書…… 1
監事の意見書…… 1
Ⅰ　事業報告書…… 2
　1　事業の概要 …… 2
　2　過去３年間以上の事業成績及び財務の状況の推移並びにこれらについての説明…… 7
　3　総会の開催状況及び議事の概要 …… 8
　4　重要な事項の議決状況 …… 10
　5　会員数及び出資金の増減 …… 12
　6　理事及び監事の氏名並びに漁業信用基金協会での役職 …… 14
　7　職員数の増減その他の職員の状況 …… 15
　8　保証債務の状況 …… 16
　　（1）会員別 …… 16
　　（2）金融機関別 …… 18
　　（3）期間別金額別本年度保証状況 …… 20
　　（4）求償権の回収状況 …… 22
　　（5）付保の状況 …… 23
　9　保証収支の状況 …… 24
　10　基金等明細表 …… 26
　　（1）総括表 …… 26
　　（2）一般資金の内訳 …… 28
　11　資金明細表（保証業務） …… 30
　　（1）資金現在高 …… 30
　　（2）本年度増減明細 …… 30
　12　保証債務の弁済能力の充実の状況を示す比率（弁済能力比率） …… 31
　13　漁業信用基金協会が対処すべき重要な課題 …… 35
　14　決算期後に生じた漁業信用基金協会の状況に関する重要な事実 …… 35
Ⅱ　財産目録…… 36
Ⅲ　貸借対照表…… 38
Ⅳ　損益計算書…… 40
Ⅴ　貸借対照表及び損益計算書に付属する書類…… 42
Ⅵ　剰余金処分案…… 52

（注）
　1　この業務報告書において、「保証業務」とは中小漁業融資保証法（以下）「法」という。）第４条第１項第１号に掲げる業務をいう。

令和３年度事業報告書、財産目録、貸借対照表、損益計算書及び剰余金処分案は以下の通りであります。

令和４年5月26日

理事長　志岐　富美雄	専務理事　沢水　清明
理　事　向井　逸平	理　事　深山　清喜
理　事　黒川　信幸	理　事　吉田　幸一郎
理　事　浜辺　晃	理　事　浜崎　永吉
理　事　小楠　彰人	理　事　部原　政夫

令和３年度事業報告書、財産目録、貸借対照表、損益計算書及び剰余金処分案の各事項について監査の結果その内容は正確適正なものと認めます。

令和４年４月28日

代表監事　松田　孝成
監　事　中村　慶幸

Ⅰ 事業報告書

令和３年度　自　令和３年４月１日
　　至　令和４年３月31日

１　事業の概要

（１）当協会を取り巻く諸情勢

令和３年度は、新型コロナウイルス感染をゼロにすることができない中で、日本経済社会にとって感染対策と日常生活の両立に向け種々の課題が明らかになった年となりました。

日本経済は、長引く新型コロナウイルス感染症の影響下の中、企業収益が増加し業況の改善基調が見られた反面、感染リスクの対応から接触機会の多いサービスの需要が抑制され、個人消費は一進一退の動きとなり、景気は回復局面にあるものの力強さを欠いています。国の税収は、コロナ禍の打撃が大きかった前年度に比べ、企業業績や所得環境が改善し、飲食・宿泊業といった非製造業にも回復の兆しが見えてきました。一方で、新型コロナや物価高に対応するための財政支出も膨張しており、２月に始まったロシアのウクライナ侵攻による影響も懸念されるところとなりました。

水産分野においては、コロナ禍の影響による水産物需要の減少や魚価の低迷が水産業界に多大な影響を及ぼす中、サンマの漁獲実績は3年連続で史上最低となり、イカ、サケ、モジャコも不漁となりました。また、北海道の赤潮被害や海底火山噴火による沖縄などでの軽石被害などの自然災害にも見舞われ、燃油高騰の影響も受けて厳しい状況が続いています。

本県におきましては、煮干原料のカタクチイワシの不漁が、本会の主要業種の一つである旋網や水産加工業の経営に打撃を与えた一方で、魚類養殖業については、台風などの自然災害等も少なかったことから回復の兆しも見えました。総じて、水揚げの低迷やコロナ禍での水産物の需要や魚価の回復が期待できない中、燃油高騰の影響も重なり、漁家にとっては厳しい経営を強いられています。

このような中、本会におきましては、コロナ禍で影響を受けた漁業者支援を念頭に、今年度も国の新型コロナウイルス感染症対策分も含めた回収金減少支援事業や漁業経営改善保証円滑化事業などを活用して各種資金の保証に努めてまいりましたが、コロナ禍における漁業者の投資控えなどの影響もあり、令和３年度においては、昨年度を下回る46億13百万円の保証引受となりました。

（２） 本年度の主要な事業活動の内容及び成果

①　会員及び出資金について

令和３年度末における会員数は、前年度より16会員減少し、521会員となりました。その内訳は、公共団体会員20、水協組会員（信漁連含む）68、個人･法人会員433となっております。

地方公共団体と水協組会員に変更はありませんが、個人・法人会員では脱退数が新規加入数を上回り、差し引き16会員の減少となりました。

令和３年度末出資金は、会員数は減少したものの、法人会員の新規加入及び増資により前年度より3,470万円増加し18億8,765万円となりました。

［附表１］　会員及び出資金の構成

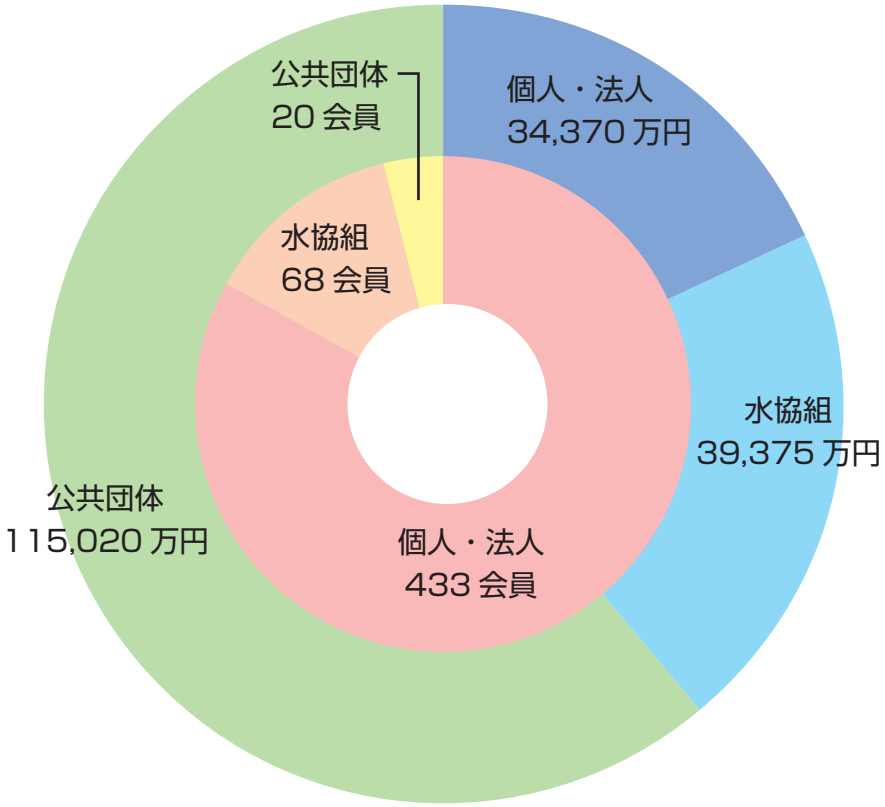

外側：出資金（総額　188,765 万円）
内側：会　員（総数　521 会員）

②　債務保証について

令和３年度中の保証承諾額は、395件　46億9,301万円となりました。

このうち回収金減少支援事業の取扱いは、112件　10億3,143万円（漁業近代化資金42件 ２億4,689万円、借替緊急融資資金５件　３億767万円、その他一般資金65件４億7,687万円）であります。

保証承諾を前年度と比べますと、件数は34%減（203件減）、金額は11%減（５億8,374万円減）となりました。

保証承諾額の資金種類別内訳は、漁業近代化資金が59%、借替緊急融資資金が10%、その他一般資金が31%となっており、漁業種類別内訳は、養殖漁業38%、遠洋漁業32%、沿岸漁業･その他25%、まき網漁業５%となっております。

令和３年度末保証残高は、2,643件　142億2,541万円となりましたが、これを前年度と比べますと、件数で６%減（178件減）、金額で１%減（１億4,370万円減）となりました。

漁協ローンについては、41件　3,495万円の保証取扱いで、前年度と比べますと、件数は24%減（13件減）、金額は28%減（1,334万円減）となりました。

［附表２］　漁業種類別保証金額及び保証残高の推移

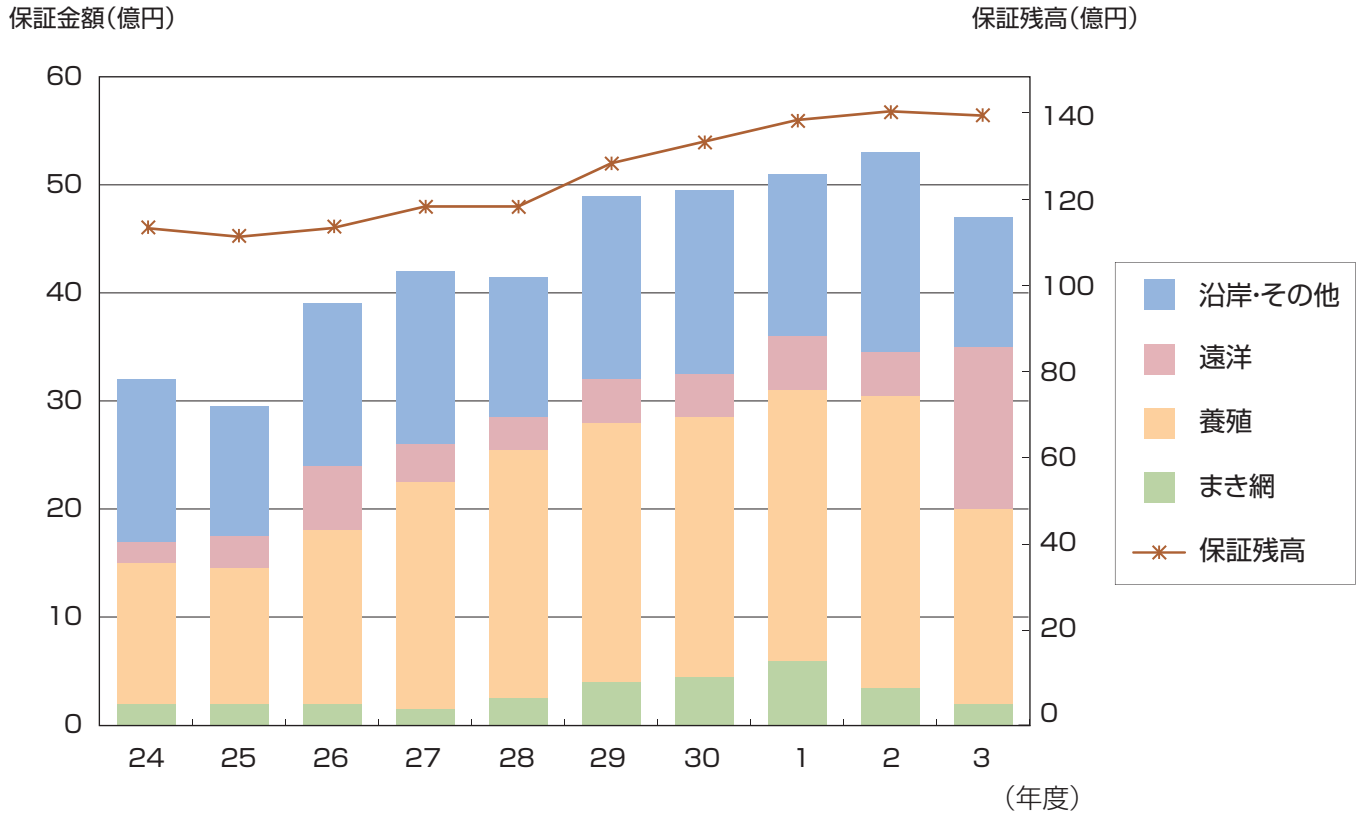

③　代位弁済及び求償権残高について

令和３年度の代位弁済は、年度当初及び年度内に代位弁済の意向が示された15経営体を対象に整理を進め、条件整備が整った10経営体、33件、2億2,293万円となりました。

延滞については、総額で８億1,493万円と、前年同期より738万円の減少となりました。このうち延滞期間６ヶ月以上の延滞は７億2,711万円であり、前年度末より7,346万円増加しました。

［附表３］　延滞金額､代位弁済金額及び求償権残高の推移

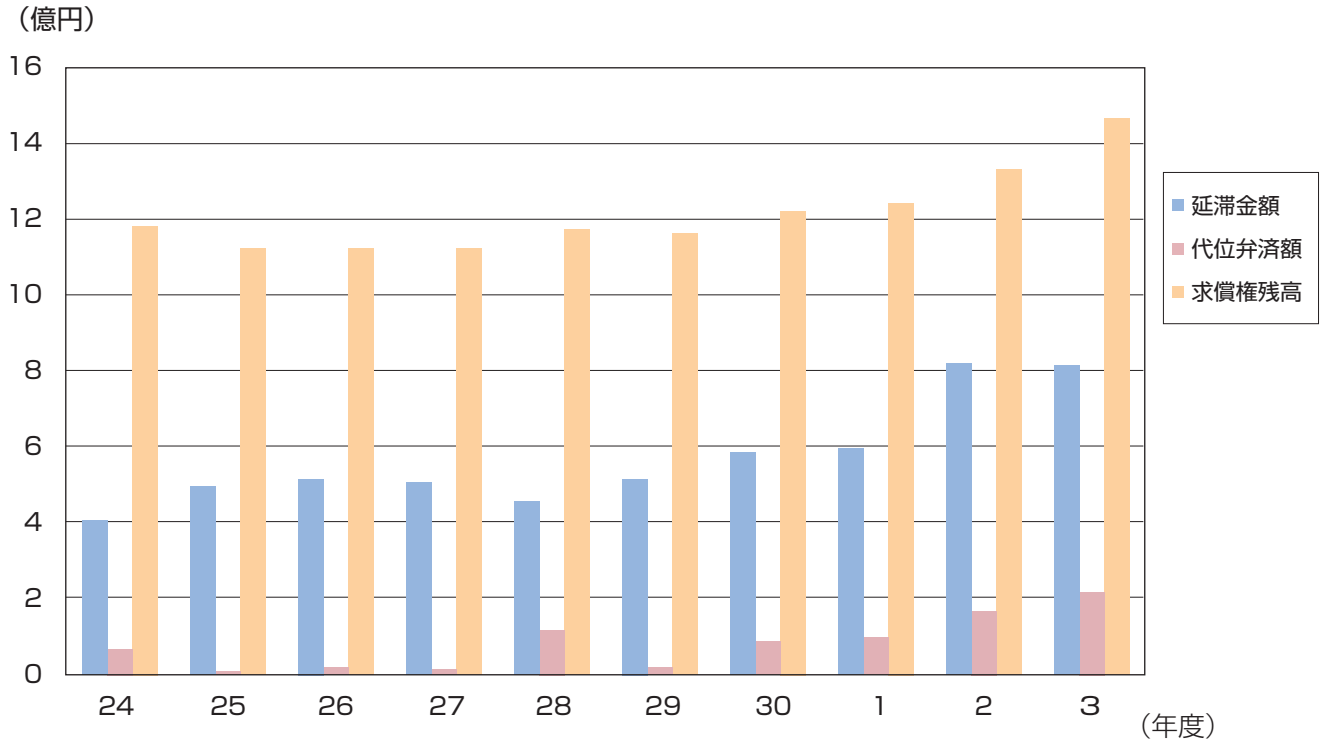

求償権については、面談、文書督促などを行って回収に努めた結果、1,818万円の回収実績をあげることができました。

代位弁済及び求償権回収、償却を行った結果、求償権残高は14億6,683万円となり、前年度末より１億520万円の増加となっております。

なお、求償権の回収にあたっては、関係漁協等のご協力を賜り、厚くお礼申し上げます。

④　会計経理について

収益の部では、保証料は保証の申し込みが減少したことに伴い、計画比95%の実績でありました。

受取保険金については、予定していた代位弁済の後年度へのずれ込みと、令和4年3月に代位弁済した保険金の受取が来年度になることから、計画比61%の実績でありました。

財務収益については、有価証券の入替により計画比103%の実績となり、その他収益については、求償権の償却が計画を下回ったことに伴う受取助成金の減少により、計画比92%の実績となりました。

一方、費用の部では、新型コロナウイルス感染拡大の影響による旅費交通費が大幅に計画を下回ったこと等により、事業管理費が計画比92%の実績となりました。

その他費用については、令和4年3月に代位弁済した案件にかかる保険金の年度内請求ができないことから、代位弁済額のほぼ全額を求償権償却引当金として計上せざるを得なかったこと等により、計画比106%の実績となりました。

令和３年度は、上記の受取保険金が、仮に今年度の収入に計上できていれば実質4,126万円の利益を見込めたところでありますが、結果として、計画を下回る454万円（計画比74%）の利益となり、その全額を剰余金処分として準備金に繰り入れることとしております。

今後の保証引受及び代位弁済によるリスクに備えるとともに、早期是正措置（健全性基準及び業務改善命令）に留意し経営の健全性の確保に万全を期してまいります。

なお保証収支は、令和4年3月に代位弁済した案件の保険金の受取が来年度になること等から3,947万円のマイナスとなっております。

（3）今後の事業方針

①　保証取扱いの確保に向け、引き続き、国の資源管理や成長産業化のための事業の支援はもとより、保証利用者の経費節減等に資する回収金減少支援事業や漁業経営改善保証円滑化事業の推進に努めます。

②　事故率の低減に向けた期中管理の徹底が求められており、金融機関と協調して延滞の抑制と計画的な代位弁済の実行に努めます。また、実態に即した求償権の回収に努めます。

③　協会運営の健全性を維持するため、適正な業務運営に努めます。

④　新型コロナウイルス感染拡大の影響を受けた漁業者に対しては、引き続き金融機関と連携し、漁業経営に必要な運転資金等の円滑な融通に努めます。

２　過去３年間以上の事業成績及び財務の状況の推移並びにこれらについての説明

（金額単位：千円）

項　　目	平成30年度	令和元年度	令和２年度	令和３年度
経常利益	49,196	37,918	65,165	3,184
当期利益	50,495	44,152	66,284	4,547
総資産	20,983,990	21,527,014	21,689,397	21,457,888
現金及び預金	155,645	192,321	55,064	77,225
有価証券	6,076,620	5,923,440	5,898,730	5,804,160
国債	338,220	330,090	323,760	316,620
その他	5,738,400	5,593,350	5,574,970	5,487,540
求償権	1,225,391	1,310,945	1,361,636	1,466,836
保証債務見返	13,626,754	14,155,640	14,369,117	14,225,413

（注）金額は、千円未満の端数を切り捨てて表示しており、合計が一致しない場合があります。
（以下3から12において同じ。）

[事業成績及び財務の状況の推移についての説明]

令和３年度の当期利益は計画を下回ったものの、黒字を計上できております。
また有価証券については、発行体の格付に留意しつつ、効率運用に努めることとしております。

令和３年度の状況につきましては、前記「１　事業の概要」に記載のとおりであります。

3　総会の開催状況及び議事の概要

通常、臨時の別	開催年月日	開催日現在会員数	総会出席会員					議事	
			員数	口数	代理議決数	書面議決数	計	事項	可決、否決の別
通常	3.6.17	537名 37,565口	13名	1,452口	13名 652口	367名 33,290口	393名 37,565口	第１号議案　令和２年度事業報告書、財産目録、貸借対照表、損益計算書並びに剰余金処分案承認について	可　決
								第２号議案　令和３年度事業計画設定について	可　決
								第３号議案　役員報酬について	可　決
								第４号議案　退任役員に対する退職慰労金について	可　決
								第５号議案　役員補欠選任について	可　決
								第６号議案　定款の一部改正について	可　決
								第７号議案　その他	可　決
								附帯決議 本日の決議事項中、会員の権利義務に関しない軽微な事項の修正および違算誤記の訂正並びに法令その他行政庁の処分または、これに基づく指示による場合は、必要な字句の修正を理事長に一任する。	

4　重要な事項の議決状況

年　月　日	重　要　な　事　項
令和３年５月27日 第１回理事会	第１号議案　総会提出事項について （１）令和２年度事業報告書、財産目録、貸借対照表、損益計算書並びに剰余金処分案について （２）令和３年度事業計画（案）について （３）役員報酬について （４）退任役員に対する退職慰労金について （５）役員補欠選任について （６）定款の一部改正について （７）その他 第２号議案　求償権の元本優先充当措置について 第３号議案　求償権の償却について 第４号議案　求償権の管理事務停止について 第５号議案　個人情報保護コンプライアンス委員会内部点検計画の承認について 第６号議案　その他 報告事項 （１）　預金・有価証券運用委員会報告について （２）　要領の一部改正について （３）　農林水産省大臣官房検査の結果について （４）　その他
令和３年６月17日 第78回（通常68回） 通常総会	第１号議案　令和２年度事業報告書、財産目録、貸借対照表、損益計算書並びに剰余金処分案承認について 第２号議案　令和３年度事業計画設定について 第３号議案　役員報酬について 第４号議案　退任役員に対する退職慰労金について 第５号議案　役員補欠選任について 第６号議案　定款の一部改正について 第７号議案　その他 附帯決議 　本日の決議事項中、会員の権利義務に関しない軽微な事項の修正および違算誤記の訂正並びに法令その他行政庁の処分または、これに基づく指示による場合は、必要な字句の修正を理事長に一任する。

年　月　日	重　要　な　事　項
令和３年11月10日 第２回理事会	第１号議案　令和３年度理事報酬について 第２号議案　退任理事に対する退職慰労金について 第３号議案　令和３年度上期事業実績について 第４号議案　求償権の元本優先充当措置について 第５号議案　第九次中期事業推進計画について 第６号議案　災害特例保証料率の設定について 第７号議案　その他 報告事項 （１）　漁協ローン保証要領の一部改正について （２）　個人情報保護コンプライアンス委員会による内部点検結果について （３）　有価証券の運用状況等について （４）　その他
令和４年２月21日 第３回理事会	第１号議案　求償権の免除等の規程の一部改正について 第２号議案　求償権の元本優先充当措置について 第３号議案　求償権の償却について 第４号議案　求償権の管理事務停止について 第５号議案　定年退職者再雇用要領の制定について 第６号議案　参事の選任について 第７号議案　その他 報告事項 （１）　求償権の免除について （２）　沿岸漁業等振興資金に係る利子補給負担について （３）　求償金等請求事件について

5　会員数及び出資金の増減

区分		前年度末現在								本年度増加		
		会員数	金額							加入		出資口数増加
			近代化資金	一般資金					計	会員数	金額	金額
				金融公庫資金	一般緊急融資資金	借替緊急融資資金	その他一般資金	小計				
地方公共団体	県	1	328,600	20,600	42,400	172,600	173,600	409,200	737,800	0	0	0
	市町	19	59,950	0	0	44,900	307,550	352,450	412,400	0	0	0
	小計	20	388,550	20,600	42,400	217,500	481,150	761,650	1,150,200	0	0	0
水産業協同組合	単協	66	136,450	2,750	(－) 100	(23,650) 66,900	129,600	199,350	335,800	0	0	(450) 5,900
	漁連 （信漁連を除く）	1	13,650	0	0	0	12,150	12,150	25,800	0	0	0
	小計	67	150,100	2,750	(－) 100	(23,650) 66,900	141,750	211,500	361,600	0	0	(450) 5,900
その他	漁業者・漁業従事者 （個人）	370	80,650	500	100	12,400	44,150	57,150	137,800	2	2,200	1,250
	漁業者 （法人）	68	102,800	1,350	0	2,400	57,300	61,050	163,850	4	25,300	20,600
	加工業者 （個人）	9	2,900	0	0	0	2,700	2,700	5,600	0	0	0
	加工業者 （法人）	1	550	0	0	0	0	0	550	0	0	0
	任意団体	1	0	0	0	0	600	600	600	0	0	0
	小計	449	186,900	1,850	100	14,800	104,750	121,500	308,400	6	27,500	21,850
金融機関	信漁連	1	1,500	0	(－) 0	(13,950) 30,900	350	31,250	32,750	0	0 0	(4,450) 8,450
	その他	0	0	0	(－) 0	(－) 0	0	0	0	0	0	0
	小計	1	1,500	0	(－) 0	(13,950) 30,900	350	31,250	32,750	0	0	(4,450) 8,450
合計		537	727,050	25,200	(－) 42,600	(37,600) 330,100	728,000	1,125,900	1,852,950	6	27,500	(4,900) 36,200

（注）

1　「漁業者」とは、法第２条第１項第１号中の「漁業を営む個人」を、「漁業従事者」とは、同号中の「漁業に従事する個人」

2　「近代化資金」とは、漁業近代化資金融通法（昭和44年法律第52号）第２条第３項に規定する漁業近代化資金を

3　「一般資金」とは、近代化資金以外の中小漁業者等の事業又は生活に必要な資金をいいます。以下同じ。

4　「金融公庫資金」とは、組合が、株式会社日本政策金融公庫から株式会社日本政策金融公庫法（平成19年法律第57号）52年法律第93号）第１項に規定する資金の貸付けを受け、又は沖縄振興開発金融公庫から沖縄振興開発金融公その貸付けの目的に従い、かつ、その貸付けと同一の条件で中小漁業者等に対して貸し付ける資金のうち、水産

5　一般緊急融資資金又は借替緊急融資資金の欄中の（　）内には、一般緊急融資資金又は借替緊急融資資金に係る保

6　「信漁連」とは、信用事業を実施する漁業協同組合連合会をいいます。以下同じ。

（金額単位：千円）

	本年度減少				本年度末現在							
計	脱退		出資口数減少	計	会員数	金額						
						近代化資金	一般資金					計
金額	会員数	金額	金額	金額			金融公庫資金	一般緊急融資資金	借替緊急融資資金	その他一般資金	小計	
0	0	0	0	0	1	328,600	20,600	42,400	172,600	173,600	409,200	737,800
0	0	0	0	0	19	59,950	0	0	44,900	307,550	352,450	412,400
0	0	0	0	0	20	388,550	20,600	42,400	217,500	481,150	761,650	1,150,200
(450) 5,900	0	0	5,450	5,450	66	136,050	2,750	(－) 100	(24,100) 70,700	126,650	200,200	336,250
0	0	0	0	0	1	13,650	0	0	0	12,150	12,150	25,800
(450) 5,900	0	0	5,450	5,450	67	149,700	2,750	(－) 100	(24,100) 70,700	138,800	212,350	362,050
3,450	20	8,300	50	8,350	352	75,300	500	100	12,050	44,950	57,600	132,900
45,900	0	0	2,650	2,650	72	141,250	1,350	0	3,100	61,400	65,850	207,100
0	2	3,050	0	3,050	7	1,700	0	0	0	850	850	2,550
0	0	0	0	0	1	550	0	0	0	0	0	550
0	0	0	0	0	1	0	0	0	0	600	600	600
49,350	22	11,350	2,700	14,050	433	218,800	1,850	100	15,150	107,800	124,900	343,700
(4,450) 8,450	0	0	9,500	9,500	1	0	0	(－) 0	(18,400) 31,350	350	31,700	31,700
0	0	0	0	0	0	0	0	(－) 0	(－) 0	0	0	0
(4,450) 8,450	0	0	9,500	9,500	1	0	0	(－) 0	(18,400) 31,350	350	31,700	31,700
(4,900) 63,700	22	11,350	17,650	29,000	521	757,050	25,200	(－) 42,600	(42,500) 334,700	728,100	1,130,600	1,887,650

をいいます。以下同じ。
いいます。以下同じ。

別表第一第８号ヨからソまで、ネ若しくはナに掲げる資金若しくは水産加工業施設改良資金融通臨時措置法（昭和
庫法施行令（昭和47年政令第186号）第２条第１号ヨからネまで若しくは第18号に掲げる資金の貸付けを受け、
動植物の採捕又は養殖の事業を営む者に対して貸し付ける資金をいいます。以下同じ。
証債務の弁済に伴う金融機関からの特別出資の額を内書きしています。

6　理事及び監事の氏名並びに漁業信用基金協会での役職

氏　　名	役職名	常勤・非常勤の別	員内・員外の別	就任年月日	任期満了年月日	摘　　要
志　岐　富美雄	理 事 長	非常勤	員　外	平成28年７月１日	令和４年６月30日	学識経験者 令和元年７月１日重任
沢　水　清　明	専務理事	常　勤	員　外	令和元年７月１日	令和４年６月30日	学識経験者
斎　藤　　隆	理　　事	非常勤	員　外	令和２年６月18日	令和４年６月30日	令和4年3月31日辞任届受理
斎　藤　　晃	理　　事	非常勤	員　内	令和２年６月18日	令和４年６月30日	令和4年3月31日辞任届受理
向　井　逸　平	理　　事	非常勤	員　内	令和２年６月18日	令和４年６月30日	
深　山　清　喜	理　　事	非常勤	員　内	令和元年７月１日	令和４年６月30日	
黒　川　信　幸	理　　事	非常勤	員　内	令和元年７月１日	令和４年６月30日	
吉　田　幸一郎	理　　事	非常勤	員　内	平成30年６月15日	令和４年６月30日	令和元年7月1日重任
浜　辺　　晃	理　　事	非常勤	員　内	令和元年７月１日	令和４年６月30日	
浜　崎　永　吉	理　　事	非常勤	員　内	令和元年７月１日	令和４年６月30日	
小　楠　彰　人	理　　事	非常勤	員　内	令和元年７月１日	令和４年６月30日	
部　原　政　夫	理　　事	非常勤	員　内	令和３年６月17日	令和４年６月30日	
松　田　孝　成	代表監事	非常勤	員　内	平成28年７月１日	令和４年６月30日	令和元年7月1日重任
中　村　慶　幸	監　　事	非常勤	員　内	平成28年７月１日	令和４年６月30日	令和元年7月1日重任

7　職員数の増減その他の職員の状況

区　　分		前年度末現在	本年度増加	本年度減少	本年度末現在
職　　員		7人	人	人	7人
	うち常勤職員	6人	人	人	6人
	うち参事・会計主任	1人	人	人	1人
平均年齢		41才8ヵ月			42才8ヵ月
平均勤続年数		17年0ヵ月			18年0ヵ月

8　保証債務の状況

（1）会　員　別

区分			前年度末保証残高		前年度末調査中		本年度保証協議		本年度末調査中		承諾前取下	
			件数	金　額	件数	金　額	件数	金　額	件数	金　額	件数	金　額
近代化資金		水　協　組	43	560,464	0	0	1	5,300	0	0	0	0
		個　　人	768	2,780,659	12	54,200	94	604,460	21	126,690	1	7,500
		法　　人	247	4,270,676	15	1,145,184	60	1,459,359	11	319,142	4	48,899
		計	1,058	7,611,799	27	1,199,384	155	2,069,119	32	445,832	5	56,399
一般資金	金融公庫資金	水　協　組	0	0	0	0	0	0	0	0	0	0
		個　　人	0	0	0	0	0	0	0	0	0	0
		法　　人	0	0	0	0	0	0	0	0	0	0
		計	0	0	0	0	0	0	0	0	0	0
	一般緊急融資資金	水　協　組	0	0	0	0	0	0	0	0	0	0
		個　　人	0	0	0	0	0	0	0	0	0	0
		法　　人	0	0	0	0	0	0	0	0	0	0
		計	0	0	0	0	0	0	0	0	0	0
	借替緊急融資資金	水　協　組	3	85,117	0	0	0	0	0	0	0	0
		個　　人	173	1,116,170	0	0	2	29,440	0	0	0	0
		法　　人	29	435,870	0	0	6	429,870	0	0	0	0
		計	205	1,637,158	0	0	8	459,310	0	0	0	0
	その他一般資金	水　協　組	40	338,779	1	13,000	5	105,000	1	13,000	0	0
		個　　人	1,260	2,384,274	12	35,210	174	543,815	9	29,190	3	5,550
		法　　人	258	2,397,105	14	38,381	56	899,593	4	96,000	3	23,828
		計	1,558	5,120,159	27	86,591	235	1,548,408	14	138,190	6	29,378
	計	水　協　組	43	423,897	1	13,000	5	105,000	1	13,000	0	0
		個　　人	1,433	3,500,444	12	35,210	176	573,255	9	29,190	3	5,550
		法　　人	287	2,832,975	14	38,381	62	1,329,463	4	96,000	3	23,828
		計	1,763	6,757,318	27	86,591	243	2,007,718	14	138,190	6	29,378
合計		水　協　組	86	984,361	1	13,000	6	110,300	1	13,000	0	0
		個　　人	2,201	6,281,104	24	89,410	270	1,177,715	30	155,880	4	13,050
		法　　人	534	7,103,651	29	1,183,565	122	2,788,823	15	415,142	7	72,727
		計	2,821	14,369,117	54	1,285,975	398	4,076,838	46	584,022	11	85,777

（注）
1　一部償還は件数に含んでいません。
2　「水協組」とは法第２条第１項第５号に、「個人」とは法第２条第１項第１号及び第３号に、「法人」とは法第２条

（金額単位：千円）

拒　　絶		保証承諾		会員資格の移動		償　　還		代弁（元本）		本年度末保証残高	
件数	金　額	件数	金　額	件数	金　額	件数	金　額	件数	金　額	件数	金　額
0	0	1	5,300	0	0	8	114,307	0	0	36	451,456
0	0	84	524,470	△ 1	△ 1,500	133	739,064	5	26,442	713	2,538,122
0	0	60	2,236,501	1	1,500	41	1,351,051	0	0	267	5,157,626
0	0	145	2,766,271	0	0	182	2,204,423	5	26,442	1,016	8,147,205
0	0	0	0	0	0	0	0	0	0	0	0
0	0	0	0	0	0	0	0	0	0	0	0
0	0	0	0	0	0	0	0	0	0	0	0
0	0	0	0	0	0	0	0	0	0	0	0
0	0	0	0	0	0	0	0	0	0	0	0
0	0	0	0	0	0	0	0	0	0	0	0
0	0	0	0	0	0	0	0	0	0	0	0
0	0	0	0	0	0	0	0	0	0	0	0
0	0	0	0	0	0	3	85,117	0	0	0	0
0	0	2	29,440	0	0	4	149,440	10	131,187	161	864,982
0	0	6	429,870	0	0	3	69,258	0	0	32	796,482
0	0	8	459,310	0	0	10	303,816	10	131,187	193	1,661,464
0	0	5	105,000	0	0	10	138,781	0	0	35	304,998
0	0	174	544,285	0	0	285	749,771	18	65,307	1,131	2,113,479
0	0	63	818,146	0	0	53	1,216,986	0	0	268	1,998,265
0	0	242	1,467,431	0	0	348	2,105,540	18	65,307	1,434	4,416,743
0	0	5	105,000	0	0	13	223,899	0	0	35	304,998
0	0	176	573,725	0	0	289	899,212	28	196,495	1,292	2,978,462
0	0	69	1,248,016	0	0	56	1,286,244	0	0	300	2,794,747
0	0	250	1,926,741	0	0	358	2,409,356	28	196,495	1,627	6,078,208
0	0	6	110,300	0	0	21	338,206	0	0	71	756,454
0	0	260	1,098,195	△ 1	△ 1,500	422	1,638,277	33	222,937	2,005	5,516,584
0	0	129	3,484,518	1	1,500	97	2,637,295	0	0	567	7,952,374
0	0	395	4,693,013	0	0	540	4,613,780	33	222,937	2,643	14,225,413

第１項第２号、第４号及び第６号にそれぞれ掲げる者をいいます。

（2）金 融 機 関 別

区分			前年度末保証残高		前年度末調査中		本年度保証協議		本年度末調査中		承諾前取下	
			件数	金額	件数	金額	件数	金額	件数	金額	件数	金額
近代化資金		信連	1,054	7,605,018	27	1,199,384	155	2,069,119	32	445,832	5	56,399
		中金	0	0	0	0	0	0	0	0	0	0
		水協組	4	6,781	0	0	0	0	0	0	0	0
		計	1,058	7,611,799	27	1,199,384	155	2,069,119	32	445,832	5	56,399
一般資金	金融公庫資金	水協組	0	0	0	0	0	0	0	0	0	0
	一般緊急融資資金	信連	0	0	0	0	0	0	0	0	0	0
		中金	0	0	0	0	0	0	0	0	0	0
		水協組	0	0	0	0	0	0	0	0	0	0
		銀行等	0	0	0	0	0	0	0	0	0	0
		計	0	0	0	0	0	0	0	0	0	0
	借替緊急融資資金	信連	200	1,623,956	0	0	8	459,310	0	0	0	0
		中金	0	0	0	0	0	0	0	0	0	0
		水協組	5	13,202	0	0	0	0	0	0	0	0
		銀行等	0	0	0	0	0	0	0	0	0	0
		計	205	1,637,158	0	0	8	459,310	0	0	0	0
	その他一般資金	信連	1,523	4,590,128	27	86,591	216	1,206,408	13	135,190	6	29,378
		中金	0	0	0	0	0	0	0	0	0	0
		水協組	8	23,023	0	0	0	0	0	0	0	0
		銀行等	27	507,008	0	0	19	342,000	1	3,000	0	0
		計	1,558	5,120,159	27	86,591	235	1,548,408	14	138,190	6	29,378
	計	信連	1,723	6,214,084	27	86,591	224	1,665,718	13	135,190	6	29,378
		中金	0	0	0	0	0	0	0	0	0	0
		水協組	13	36,225	0	0	0	0	0	0	0	0
		銀行等	27	507,008	0	0	19	342,000	1	3,000	0	0
		計	1,763	6,757,318	27	86,591	243	2,007,718	14	138,190	6	29,378
合計		信連	2,777	13,819,103	54	1,285,975	379	3,734,838	45	581,022	11	85,777
		中金	0	0	0	0	0	0	0	0	0	0
		水協組	17	43,006	0	0	0	0	0	0	0	0
		銀行等	27	507,008	0	0	19	342,000	1	3,000	0	0
		計	2,821	14,369,117	54	1,285,975	398	4,076,838	46	584,022	11	85,777

（注）一部償還は件数に含んでいません。

（金額単位：千円）

拒　　絶		保証承諾		金融機関の移動		償　　還		代弁（元本）		本年度末保証残高	
件数	金　額	件数	金　額	件数	金　額	件数	金　額	件数	金　額	件数	金　額
0	0	145	2,766,271	0	0	179	2,201,597	5	26,442	1,015	8,143,250
0	0	0	0	0	0	0	0	0	0	0	0
0	0	0	0	0	0	3	2,826	0	0	1	3,955
0	0	145	2,766,271	0	0	182	2,204,423	5	26,442	1,016	8,147,205
0	0	0	0	0	0	0	0	0	0	0	0
0	0	0	0	0	0	0	0	0	0	0	0
0	0	0	0	0	0	0	0	0	0	0	0
0	0	0	0	0	0	0	0	0	0	0	0
0	0	0	0	0	0	0	0	0	0	0	0
0	0	0	0	0	0	0	0	0	0	0	0
0	0	0	0	0	0	0	0	0	0	0	0
0	0	0	0	0	0	0	0	0	0	0	0
0	0	8	459,310	0	0	10	301,935	10	131,187	188	1,650,143
0	0	0	0	0	0	0	0	0	0	0	0
0	0	0	0	0	0	0	1,881	0	0	5	11,321
0	0	0	0	0	0	0	0	0	0	0	0
0	0	8	459,310	0	0	10	303,816	10	131,187	193	1,661,464
0	0	224	1,128,431	0	0	319	1,596,472	18	65,307	1,410	4,056,779
0	0	0	0	0	0	0	0	0	0	0	0
0	0	0	0	0	0	5	8,963	0	0	3	14,059
0	0	18	339,000	0	0	24	500,104	0	0	21	345,904
0	0	242	1,467,431	0	0	348	2,105,540	18	65,307	1,434	4,416,743
0	0	232	1,587,741	0	0	329	1,898,407	28	196,495	1,598	5,706,923
0	0	0	0	0	0	0	0	0	0	0	0
0	0	0	0	0	0	5	10,844	0	0	8	25,380
0	0	18	339,000	0	0	24	500,104	0	0	21	345,904
0	0	250	1,926,741	0	0	358	2,409,356	28	196,495	1,627	6,078,208
0	0	377	4,354,013	0	0	508	4,100,005	33	222,937	2,613	13,850,174
0	0	0	0	0	0	0	0	0	0	0	0
0	0	0	0	0	0	8	13,671	0	0	9	29,335
0	0	18	339,000	0	0	24	500,104	0	0	21	345,904
0	0	395	4,693,013	0	0	540	4,613,780	33	222,937	2,643	14,225,413

（3）期間別金額別本年度保証状況

（金額単位：千円）

区分			1年未満		1年以上～3年未満		3年以上～5年未満		5年以上～10年未満		10年以上～15年未満		15年以上		計	
			件数	金額	件数	金額	件数	金額	件数	金額	件数	金額	件数	金額	件数	金額
近代化資金		300万円未満	0	0	2	790	23	39,590	11	16,580	1	2,700	0	0	37	59,660
		500 〃	0	0	2	7,400	3	10,588	8	30,310	2	8,700	0	0	15	56,998
		1,000 〃	0	0	5	36,700	10	66,593	24	161,376	1	8,440	0	0	40	273,109
		3,000 〃	0	0	16	297,000	5	93,964	11	172,347	3	77,939	0	0	35	641,251
		5,000 〃	0	0	3	107,000	4	133,240	1	43,258	4	151,954	0	0	12	435,452
		1億円 〃	0	0	3	193,000	0	0	0	0	0	0	0	0	3	193,000
		1億円以上	0	0	1	140,000	0	0	0	0	0	0	2	966,800	3	1,106,800
		小計	0	0	32	781,890	45	343,975	55	423,871	11	249,734	2	966,800	145	2,766,271
一	金融公庫資金	300万円未満	0	0	0	0	0	0	0	0	0	0	0	0	0	0
		500 〃	0	0	0	0	0	0	0	0	0	0	0	0	0	0
		1,000 〃	0	0	0	0	0	0	0	0	0	0	0	0	0	0
		3,000 〃	0	0	0	0	0	0	0	0	0	0	0	0	0	0
		5,000 〃	0	0	0	0	0	0	0	0	0	0	0	0	0	0
		1億円 〃	0	0	0	0	0	0	0	0	0	0	0	0	0	0
		1億円以上	0	0	0	0	0	0	0	0	0	0	0	0	0	0
		小計	0	0	0	0	0	0	0	0	0	0	0	0	0	0
	一般緊急融資資金	300万円未満	0	0	0	0	0	0	0	0	0	0	0	0	0	0
		500 〃	0	0	0	0	0	0	0	0	0	0	0	0	0	0
		1,000 〃	0	0	0	0	0	0	0	0	0	0	0	0	0	0
		3,000 〃	0	0	0	0	0	0	0	0	0	0	0	0	0	0
		5,000 〃	0	0	0	0	0	0	0	0	0	0	0	0	0	0
		1億円 〃	0	0	0	0	0	0	0	0	0	0	0	0	0	0
		1億円以上	0	0	0	0	0	0	0	0	0	0	0	0	0	0
		小計	0	0	0	0	0	0	0	0	0	0	0	0	0	0

一般資金	借替緊急融資資金	300万円未満	0	0	0	0	0	0	0	0	0	0	0	0	0	0
		500　〃	0	0	0	0	0	0	1	3,300	0	0	0	0	1	3,300
		1,000　〃	0	0	0	0	0	0	0	0	0	0	0	0	0	0
		3,000　〃	0	0	0	0	0	0	1	26,140	1	17,370	0	0	2	43,510
		5,000　〃	0	0	0	0	0	0	0	0	1	35,500	0	0	1	35,500
		1 億円　〃	0	0	0	0	0	0	1	52,000	1	90,000	0	0	2	142,000
		1 億円以上	0	0	0	0	0	0	0	0	2	235,000	0	0	2	235,000
		小　計	0	0	0	0	0	0	3	81,440	5	377,870	0	0	8	459,310
	その他一般資金	300万円未満	5	5,900	37	36,820	57	54,537	32	43,856	3	4,086	0	0	134	145,200
		500　〃	3	10,000	7	21,000	9	29,990	14	53,746	5	18,274	0	0	38	133,010
		1,000　〃	3	17,000	10	65,800	1	7,490	5	30,810	0	0	1	7,400	20	128,500
		3,000　〃	11	146,000	22	324,000	2	40,000	1	25,700	0	0	4	84,020	40	619,720
		5,000　〃	4	120,000	2	71,000	0	0	0	0	0	0	0	0	6	191,000
		1 億円　〃	3	190,000	1	60,000	0	0	0	0	0	0	0	0	4	250,000
		1 億円以上	0	0	0	0	0	0	0	0	0	0	0	0	0	0
		小　計	29	488,900	79	578,620	69	132,017	52	154,113	8	22,360	5	91,420	242	1,467,431
	計	300万円未満	5	5,900	37	36,820	57	54,537	32	43,856	3	4,086	0	0	134	145,200
		500　〃	3	10,000	7	21,000	9	29,990	15	57,046	5	18,274	0	0	39	136,310
		1,000　〃	3	17,000	10	65,800	1	7,490	5	30,810	0	0	1	7,400	20	128,500
		3,000　〃	11	146,000	22	324,000	2	40,000	2	51,840	1	17,370	4	84,020	42	663,230
		5,000　〃	4	120,000	2	71,000	0	0	0	0	1	35,500	0	0	7	226,500
		1 億円　〃	3	190,000	1	60,000	0	0	1	52,000	1	90,000	0	0	6	392,000
		1 億円以上	0	0	0	0	0	0	0	0	2	235,000	0	0	2	235,000
		小　計	29	488,900	79	578,620	69	132,017	55	235,553	13	400,230	5	91,420	250	1,926,741
合計		300万円未満	5	5,900	39	37,610	80	94,127	43	60,436	4	6,786	0	0	171	204,860
		500　〃	3	10,000	9	28,400	12	40,578	23	87,356	7	26,974	0	0	54	193,308
		1,000　〃	3	17,000	15	102,500	11	74,083	29	192,186	1	8,440	1	7,400	60	401,609
		3,000　〃	11	146,000	38	621,000	7	133,964	13	224,187	4	95,309	4	84,020	77	1,304,481
		5,000　〃	4	120,000	5	178,000	4	133,240	1	43,258	5	187,454	0	0	19	661,952
		1 億円　〃	3	190,000	4	253,000	0	0	1	52,000	1	90,000	0	0	9	585,000
		1 億円以上	0	0	1	140,000	0	0	0	0	2	235,000	2	966,800	5	1,341,800
		合　計	29	488,900	111	1,360,510	114	475,993	110	659,425	24	649,965	7	1,058,220	395	4,693,013

（4）求償権の回収状況

（金額単位：千円）

区分			前年度末現在		本年度代位弁済		本年度回収		本年度償却		本年度末現在	
			件数	金額	件数	金額	件数	金額	件数	金額	件数	金額
近代化資金	元本		30	107,307	5	26,442	0	1,875	4	22,419	31	109,453
	利息		0	0	0	0	0	0	0	0	0	0
	費用等		0	439	0	0	0	4	0	0	0	435
	計		30	107,747	5	26,442	0	1,880	4	22,419	31	109,889
一般資金	資金融公庫	元本	0	0	0	0	0	0	0	0	0	0
		利息	0	0	0	0	0	0	0	0	0	0
		費用等	0	0	0	0	0	0	0	0	0	0
		計	0	0	0	0	0	0	0	0	0	0
	融資資金一般緊急	元本	0	0	0	0	0	0	0	0	0	0
		利息	0	0	0	0	0	0	0	0	0	0
		費用等	0	0	0	0	0	0	0	0	0	0
		計	0	0	0	0	0	0	0	0	0	0
	融資資金借替緊急	元本	51	670,562	10	131,187	0	9,483	1	2,742	60	789,523
		利息	0	22,635	0	0	0	198	0	0	0	22,436
		費用等	0	646	0	0	0	5	0	0	0	640
		計	51	693,843	10	131,187	0	9,687	1	2,742	60	812,600
	一般資金その他	元本	71	557,480	18	65,307	0	6,585	13	74,388	76	541,813
		利息	0	321	0	0	0	10	0	0	0	311
		費用等	0	2,243	0	0	0	22	0	0	0	2,220
		計	71	560,045	18	65,307	0	6,618	13	74,388	76	544,345
	計	元本	122	1,228,043	28	196,495	0	16,069	14	77,131	136	1,331,337
		利息	0	22,956	0	0	0	208	0	0	0	22,747
		費用等	0	2,889	0	0	0	27	0	0	0	2,861
		計	122	1,253,888	28	196,495	0	16,305	14	77,131	136	1,356,946
合計	元本		152	1,335,350	33	222,937	0	17,945	18	99,551	167	1,440,791
	利息		0	22,956	0	0	0	208	0	0	0	22,747
	費用等		0	3,329	0	0	0	32	0	0	0	3,297
	計		152	1,361,636	33	222,937	0	18,185	18	99,551	167	1,466,836

（5）付保の状況

（金額単位：千円）

区分		前年度末付保残高		本年度付保						本年度減少				本年度末付保残高	
				選択保険		包括保険		計		償還額		受領保険価額			
		件数	金額	件数	金額	件数	金額	件数	金額	件数	金額	件数	金額	件数	金額
近代化資金		1,058	7,611,799	37	59,660	108	2,706,611	145	2,766,271	182	2,204,423	5	26,442	1,016	8,147,205
一般資金	金融公庫資金	0	0	0	0	0	0	0	0	0	0	0	0	0	0
	一般緊急融資資金	0	0	0	0	0	0	0	0	0	0	0	0	0	0
	借替緊急融資資金	205	1,637,158	0	0	8	459,310	8	459,310	10	303,816	10	131,187	193	1,661,464
	その他一般資金	1,226	4,977,378	96	119,250	105	1,313,230	201	1,432,481	242	2,051,325	16	65,054	1,169	4,293,480
	計	1,431	6,614,537	96	119,250	113	1,772,540	209	1,891,791	252	2,355,142	26	196,241	1,362	5,954,944
合計		2,489	14,226,337	133	178,910	221	4,479,152	354	4,658,063	434	4,559,565	31	222,683	2,378	14,102,150

（注）

1　本年度付保は、本年度中に保険関係が成立した保証債務の件数及び金額（保証した借入金の額）を記載しています。

2　非保険対象残高　　265件 123,263千円

9　保証収支の状況

（金額単位：千円）

区　　分	金　額	内　訳					
		近代化資金	一　般　資　金				
			金融公庫資　金	一般緊急融資資金	借替緊急融資資金	そ の 他一般資金	小　計
保証料 A	89,947	36,281	0	0	20,746	32,919	53,665
うち戻し保証料 B	2,226	509	0	0	733	982	1,716
うち割引保証料 C	0	0	0	0	0	0	0
保険金 D	132,204	9,018	0	0	84,084	39,100	123,185
回収金 E	25,404	5,320	0	0	9,770	10,313	20,083
保証収入 A＋D＋E＝F	247,555	50,620	0	0	114,601	82,333	196,935
保険料 G	45,532	12,522	0	0	13,744	19,266	33,010
うち戻り保険料 H	2,664	266	0	0	403	1,994	2,397
代位弁済額 I	222,937	26,442	0	0	131,187	65,307	196,495
回収納付金 J	18,557	3,716	0	0	7,757	7,082	14,840
保証支出 G＋I＋J＝K	287,027	42,680	0	0	152,689	91,657	244,346
保証収支 F－K	△ 39,471	7,939	0	0	△ 38,087	△ 9,323	△ 47,410

10 基金等明細表

（1）総　括　表

（金額単位：千円）

区　分		前年度末現在	本年度増加	本年度減少	本年度末現在
出　資　金	近代化資金	(　11,650) 727,050	(　0) 45,650	(　0) 15,650	(　11,650) 757,050
	一 般 資 金	(　37,600) 1,125,900	(　4,900) 18,050	(　0) 13,350	(　42,500) 1,130,600
	計	1,852,950	63,700	29,000	1,887,650
交　付　金	近代化資金	(　0) 10,708	(　0) 0	(　0) 0	(　0) 10,708
	一 般 資 金	(　3,950) 54,493	(　0) 0	(　0) 0	(　3,950) 54,493
	計	65,201	0	0	65,201
繰　入　金	近代化資金	513,923	0	0	513,923
	一 般 資 金	1,530,651	0	0	1,530,651
	計	2,044,574	0	0	2,044,574
信用基金 借　入　金	近代化資金	(　12,400) 37,400	(　0) 5,400	(　0) 4,800	(　12,400) 38,000
	一 般 資 金	19,000	7,800	7,800	19,000
	計	56,400	13,200	12,600	57,000
計 （A）	近代化資金	(　24,050) 1,289,081	(　0) 51,050	(　0) 20,450	(　24,050) 1,319,681
	一 般 資 金	(　41,550) 2,730,044	(　4,900) 25,850	(　0) 21,150	(　46,450) 2,734,744
	計	4,019,125	76,900	41,600	4,054,425

（注）
1　代位弁済額は、基金をもって代位弁済を行った額です。
2　受領保険金は、基金をもって行った代位弁済額に係る保険金の受領額です。
3　回収金のうち基金協会の取得分は、基金をもって行った代位弁済に係る求償権（代位弁済をした日以後の利息及び避けることのできなかった費用その他の損害の賠償に係る部分を除く。）を行使して取得した額から信用基金への納付すべき額を差し引いた額です。
4　信用基金借入金は、漁業近代化資金等に係る保証債務の弁済に充てるための資金として示されたもの及び漁業近代化資金に係る付保割合の向上を図るための資金として示されたものです。

（金額単位：千円）

区　分		前年度末現在	本年度増加	本年度減少	本年度末現在
代位弁済額（B）	近代化資金	189,586	13,554		203,140
	一般資金	2,496,896	107,179		2,604,076
	計	2,686,482	120,734		2,807,216
受領保険金（C）	近代化資金	131,684	0		131,684
	一般資金	1,799,228	55,604		1,854,832
	計	1,930,912	55,604		1,986,516
回収金のうち漁業信用基金協会の取得分（D）	近代化資金	37,872	114		37,987
	一般資金	388,710	1,092		389,802
	計	426,583	1,206		427,789
基金等現在高(A−B+C+D)＝(E)	近代化資金	1,269,052			1,286,212
	一般資金	2,421,086			2,375,303
	計	3,690,138			3,661,515
繰越欠損金（F）	近代化資金	0	0	0	0
	一般資金	0	0	0	0
	計	0	0	0	0
求償権償却引当金（G）	近代化資金	2,746	16,231	2,746	16,231
	一般資金	105,868	150,173	105,868	150,173
	計	108,614	166,404	108,614	166,404
特別準備金（H）	近代化資金	0	0	0	0
	一般資金	0	6,172	0	6,172
	計	0	6,172	0	6,172
求償権償却残高（I）	近代化資金	15,346	0	436	14,910
	一般資金	200,621	0	108	200,512
	計	215,968	0	544	215,423
基金等現在高等(E−F+G+H+I)	近代化資金	1,287,145			1,317,354
	一般資金	2,727,576			2,732,161
	計	4,014,721			4,049,515

5　近代化資金の欄中の（　）内は、漁業近代化資金の付保割合の向上を図るための金融機関からの協力出資の額、信用基金からの漁業近代化資金に係る付保割合の向上を図るための資金として借り入れた額をうち書きしています。
6　一般資金の欄中の（　）内は、一般緊急融資資金又は借替緊急融資資金に係る保証債務の弁済に伴う金融機関からの特別出資又は特別出資に代わる交付金の額をうち書きしています。
7　求償権償却引当金は、基金をもって行った代位弁済に係る求償権の引当金計上額です。
8　特別準備金は、基金をもって行った代位弁済に係る特別準備金の計上額です。
9　求償権償却残高は、基金をもって行った代位弁済額に係る求償権のうち、償却求償権の残高です。従来は償却した額を計上していたため、償却額と現在残高の差額を本年度減少に計上しております。

（2）一般資金の内訳

（金額単位：千円）

区分		前年度末現在	本年度増加	本年度減少	本年度末現在
出資金	金融公庫資金	25,200	0	0	25,200
	一般緊急融資資金	(0) 42,600	(0) 0	(0) 0	(0) 42,600
	借替緊急融資資金	(37,600) 330,100	(4,900) 10,100	(0) 5,500	(42,500) 334,700
	その他一般資金	728,000	7,950	7,850	728,100
	計	1,125,900	18,050	13,350	1,130,600
交付金	金融公庫資金	0	0	0	0
	一般緊急融資資金	(0) 47	(0) 0	(0) 0	(0) 47
	借替緊急融資資金	(3,950) 14,577	(0) 0	(0) 0	(3,950) 14,577
	その他一般資金	39,869	0	0	39,869
	計	54,493	0	0	54,493
繰入金	金融公庫資金	3,233	0	0	3,233
	一般緊急融資資金	126,091	0	0	126,091
	借替緊急融資資金	493,216	0	0	493,216
	その他一般資金	908,109	0	0	908,109
	計	1,530,651	0	0	1,530,651
信用基金借入金	金融公庫資金	0	0	0	0
	一般緊急融資資金	0	0	0	0
	借替緊急融資資金	19,000	7,800	7,800	19,000
	その他一般資金	0	0	0	0
	計	19,000	7,800	7,800	19,000
計（A）	金融公庫資金	28,433	0	0	28,433
	一般緊急融資資金	(0) 168,738	(0) 0	(0) 0	(0) 168,738
	借替緊急融資資金	(41,550) 856,893	(4,900) 17,900	(0) 13,300	(46,450) 861,493
	その他一般資金	1,675,978	7,950	7,850	1,676,078
	計	2,730,044	25,850	21,150	2,734,744

（金額単位：千円）

区分		前年度末現在	本年度増加	本年度減少	本年度末現在
代位弁済額（B）	金融公庫資金	0	0		0
	一般緊急融資資金	200,202	0		200,202
	借替緊急融資資金	813,506	78,105		891,612
	その他一般資金	1,483,187	29,074		1,512,261
	計	2,496,896	107,179		2,604,076
受領保険金（C）	金融公庫資金	0	0		0
	一般緊急融資資金	150,017	0		150,017
	借替緊急融資資金	640,355	41,668		682,024
	その他一般資金	1,008,856	13,935		1,022,791
	計	1,799,228	55,604		1,854,832
回収金のうち漁業信用基金協会の取得分（D）	金融公庫資金	0	0		0
	一般緊急融資資金	31,500	0		31,500
	借替緊急融資資金	107,139	469		107,609
	その他一般資金	250,070	622		250,693
	計	388,710	1,092		389,802
基金等現在高（A−B+C+D）＝(E)	金融公庫資金	28,433			28,433
	一般緊急融資資金	150,053			150,053
	借替緊急融資資金	790,881			759,514
	その他一般資金	1,451,717			1,437,301
	計	2,421,086			2,375,303
繰越欠損金（F）	金融公庫資金	0	0	0	0
	一般緊急融資資金	0	0	0	0
	借替緊急融資資金	0	0	0	0
	その他一般資金	0	0	0	0
	計	0	0	0	0
求償権償却引当金（G）	金融公庫資金	0	0	0	0
	一般緊急融資資金	0	0	0	0
	借替緊急融資資金	42,132	71,783	42,132	71,783
	その他一般資金	63,736	78,390	63,736	78,390
	計	105,868	150,173	105,868	150,173
特別準備金（H）	金融公庫資金	0	0	0	0
	一般緊急融資資金	0	0	0	0
	借替緊急融資資金	0	6,172	0	6,172
	その他一般資金	0	0	0	0
	計	0	6,172	0	6,172
求償権償却残高（I）	金融公庫資金	0	0	0	0
	一般緊急融資資金	18,684	0	0	18,684
	借替緊急融資資金	23,208	0	0	23,208
	その他一般資金	158,729	0	108	158,620
	計	200,621	0	108	200,512
基金等現在高等（E−F+G+H+I）	金融公庫資金	28,433			28,433
	一般緊急融資資金	168,737			168,737
	借替緊急融資資金	856,221			860,678
	その他一般資金	1,674,183			1,674,312
	計	2,727,576			2,732,161

11　資金明細表（保証業務）

（1）資金現在高

（金額単位：円）

		前年度末現在	本年度増加	本年度減少	本年度末現在
金　　額		134,710,895	253,121,216	347,951,605	39,880,506
うち信用基金借入金	イ号資金	44,000,000	44,600,000	44,000,000	44,600,000
	ウ号資金	12,400,000	0	0	12,400,000

（注）
1　イ号資金は、漁業近代化資金、経営改善促進資金又は緊急融資資金に係る保証債務の弁済に充てるための資金です。
2　ウ号資金は、漁業近代化資金に係る付保割合の向上を図るための資金です。

（2）本年度増減明細

（金額単位：円）

区分	科目	金額	内訳					
			近代化資金	一般資金				
				金融公庫資金	一般緊急融資資金	借替緊急融資資金	その他一般資金	計
増加	借入金額	160,109,000						
	求償権元本回収額	13,396,164	1,498,258	0	0	7,337,298	4,560,608	11,897,906
	償却求償権取立益	1,622,356	597,567	0	0	15,425	1,009,364	1,024,789
	受領保険金	76,399,990	8,996,911	0	0	42,261,395	25,141,684	67,403,079
	（小計）	251,527,510						
	受取利息	0						
	信託収益配当金	0						
	有価証券利息配当金	1,547,077						
	違約金	46,629	507	0	0	6,246	39,876	46,122
	（小計）	1,593,706						
	合計	253,121,216						
減少	借入金償還額	235,000,000						
	代位弁済額	102,202,980	12,887,724	0	0	53,081,514	36,233,742	89,315,256
	回収金納付額	9,970,071	1,043,350	0	0	5,816,212	3,110,509	8,926,721
	（小計）	347,173,051						
	借入金利息	10,032						
	保証業務経費充当	768,522						
	（小計）	778,554						
	合計	347,951,605						

（注）
1　求償権元本回収額は、資金をもって行った代位弁済額に係る求償権（代位弁済をした日以降の利息及び避けることができなかった費用その他の損害の賠償に係る部分を除く。）を行使して取得した金額です。
2　償却求償権取立益は、資金をもって行った代位弁済に係る償却求償権の取立益です。
3　受領保険金は、資金をもって行った代位弁済に係る保険金の受領額です。
4　代位弁済額は、資金をもって代位弁済を行った金額です。
5　回収納付額は、資金をもって行った代位弁済に係る求償権を行使して取得した額のうち信用基金へ納付した額です。

12 保証債務の弁済能力の充実の状況を示す比率（弁済能力比率）

（金額単位：千円）

	本年度末	前年度末
保証債務の弁済に充てることが可能な額（A）	5,397,450	5,391,982
債務保証に係る区分された資金ごとの実質保証債務額に当該区分された資金の償還事故率を乗じて得た額の合計額（B）	72,205	68,823
弁済能力比率 $\frac{(A)}{(B)} \times 100$	7,475.17%	7,834.55%

（注）
弁済能力比率は、小数点以下第３位を切り捨ての上、小数点以下第２位まで表示しております。

保証債務の弁済能力の充実の状況を示す比率の状況

1．分子（保証債務の弁済に充てることが可能な額）

（1）代位弁済に充てることが可能な資産の額

（金額単位：千円）

大　分　類	中　小　分　類	貸借対照表の保証業務の額	代位弁済に充当可能な資産の額	代位弁済に適さない資産の額
（資産の部）				
Ⅰ　流動資産	1．現金及び預金	77,225	77,225	－
	2．有価証券	0	0	－
	3．現金及び預金、有価証券以外の流動資産（貸倒引当金控除後）	121,245	－	121,245
Ⅱ　固定資産	1．有形固定資産	247	－	247
	2．無形固定資産	0	－	0
	3．投資その他の資産	7,033,756	－	－
	（1）長期預金	0	0	－
	（2）投資有価証券	5,804,160	5,804,160	－
	（3）長期預金及び投資有価証券以外の投資その他の資産（求償権償却引当金及び貸倒引当金控除後）	1,229,596	－	1,229,596
Ⅲ　保証債務見返		14,225,413	－	－
資　産　合　計		21,457,888	(a)　5,881,385	(b)　1,351,089

（2）純資産及び債務の保証に充てるための引当金、準備金の額

（金額単位：千円）

大　分　類	中　小　分　類	貸借対照表の保証業務の額	債務保証に充てるための引当金等	他人資本等
（負債の部）				
Ⅰ　流動負債		250,817	－	250,817
Ⅱ　固定負債	1．長期借入金	160,109	－	160,109
	2．納付準備金	1,068,142	1,068,142	－
	3．引当金		－	－
	債務保証損失引当金	27,071	27,071	－
	退職給付引当金	73,008	－	73,008
	4．特別準備金	10,679	10,679	－
	5．その他固定負債	0	－	0
Ⅲ　特別法上の準備金	保証責任準備金	56,032	56,032	－
Ⅳ　保証債務		14,225,413	－	－
負　債　合　計		15,871,275	(c)　1,161,927	(d)　483,934
（純資産の部）				
純資産	1．出資金	1,887,650	1,887,650	－
	2．交付金	65,201	65,201	－
	3．繰入金	2,044,574	2,044,574	－
	4．準備金	1,087,704	1,087,704	－
	繰越欠損金	0	0	－
	5．当期利益金（又は当期損失金）	4,547	4,547	－
	6．その他有価証券評価差額金	496,935	496,935	－
純　資　産　合　計		5,586,612	(e)　5,586,612	－
負　債　・　純　資　産　の　計		21,457,888	(c+e) 6,748,539	－

純資産及び債務の保証に充てるための引当金、準備金の額	A＝（c＋e）	6,748,539
資産の部から現金・預金、有価証券、保証債務見返を控除した額（代位弁済に適さない資産の額）	B＝（b）	1,351,089
分子　（保証債務の弁済に充てることが可能な額）	A － B	5,397,450

基準日（決算日）時点で保有している現金、預金及び有価証券の額	(a)	5,881,385
上記（a）のうち債務の保証以外の負債に充てるべき金額	(d)	483,934
分子の額　（保証債務の弁済に充てることが可能な額）	（a－d）	5,397,450

2．分母（資金の区分ごとの保証債務額に償還事故率を乗じて得た額の合計）

（金額単位：千円）

	本年度末保証残高 ①	本年度末付保残高 ②	てん補率 ③	保証債務額（自己リスク分）④＝(①－②)＋②×(1－③)	償　還事故率 ⑤	資金の区分ごとの保証債務額に償還事故率を乗じて得た額 ⑥＝④×⑤
近代化資金	7,806,436	7,806,436	70%	2,341,931	0.75032%	17,571
	340,768	340,768	80%	68,153	0.75032%	511
一 般 資 金	4,416,743	4,293,480	70%	1,411,307	3.10402%	43,807
	1,661,464	1,661,464	80%	332,292	3.10402%	10,314
	0	0	90%	0	3.10402%	0
合　　計	14,225,413	14,102,150			分母の額	72,205

○　健全性基準を定める告示第４条第２項第２号の規定に基づき自己リスクから控除した保証債務

該当ありません。

3．資金区分ごとの償還事故率

（金額単位：千円）

	10年間償還累計額 ①	代位弁済累計額 ②	うち元本相当額 ③	償還事故率 ④＝②÷(①＋③)
近代化資金	14,970,493	113,177	113,177	0.75032%
一 般 資 金	24,421,391	782,331	782,331	3.10402%

4．弁済能力比率の計算

$$\frac{\text{保証債務の弁済に充てることが可能な額}}{\text{資金の区分ごとの保証債務額に償還事故率を乗じて得た額の合計}} = \frac{5{,}397{,}450}{72{,}205} = \text{弁済能力比率}\ 7475.17\%$$

償還事故率の計算

（1）過去10年間（当該年度を含む）の償還累計額

（金額単位：千円）

	近代化資金	一般資金	償還額計	
平成24年度	1,042,035	1,982,825	3,024,860	
平成25年度	950,919	2,339,219	3,290,139	
平成26年度	984,902	2,354,963	3,339,865	
平成27年度	1,119,709	2,407,818	3,527,528	
平成28年度	1,259,019	2,770,273	4,029,293	
平成29年度	1,513,475	2,444,840	3,958,315	
平成30年度	1,854,408	2,374,296	4,228,704	
令和元年度	1,890,318	2,578,200	4,468,519	
令和２年度	2,151,281	2,759,595	4,910,877	
令和３年度	2,204,423	2,409,356	4,613,780	
10年間累計額	14,970,493	24,421,391	39,391,884	A

（2）過去10年間（当該年度を含む）の代位弁済累計額

（金額単位：千円）

		近代化資金	一般資金	計	
平成24年度	うち元本相当額	16,508	58,866	75,374	
	総　額	16,508	58,866	75,374	
平成25年度	うち元本相当額	0	18,529	18,529	
	総　額	0	18,529	18,529	
平成26年度	うち元本相当額	0	39,146	39,146	
	総　額	0	39,146	39,146	
平成27年度	うち元本相当額	15,300	12,847	28,147	
	総　額	15,300	12,847	28,147	
平成28年度	うち元本相当額	2,047	120,963	123,011	
	総　額	2,047	120,963	123,011	
平成29年度	うち元本相当額	0	26,885	26,885	
	総　額	0	26,885	26,885	
平成30年度	うち元本相当額	4,146	88,275	92,421	
	総　額	4,146	88,275	92,421	
令和元年度	うち元本相当額	20,419	96,228	116,648	
	総　額	20,419	96,228	116,648	
令和２年度	うち元本相当額	28,313	124,093	152,406	
	総　額	28,313	124,093	152,406	
令和３年度	うち元本相当額	26,442	196,495	222,937	
	総　額	26,442	196,495	222,937	
10年間累計額	うち元本相当額	113,177	782,331	895,509	Ｂ２（元本相当額）
	総　額	113,177	782,331	895,509	Ｂ１（総額）

（3）償還事故率の計算

近代化資金

償還事故率	0.75032%

$$= \frac{\text{代位弁済累計額 B１（総額）}\ 113{,}177}{\text{償還累計額 A}\ 14{,}970{,}493 + \text{代位弁済累計額 B２（元本相当額）}\ 113{,}177}$$

一般資金

償還事故率	3.10402%

$$= \frac{\text{代位弁済累計額 B１（総額）}\ 782{,}331}{\text{償還累計額 A}\ 24{,}421{,}391 + \text{代位弁済累計額 B２（元本相当額）}\ 782{,}331}$$

13 漁業信用基金協会が対処すべき重要な課題

（1） 融資保証需要への対応

水産県である長崎県の中小漁業者等の公的保証機関としての役割を十分発揮するため、国や県等の施策を踏まえ、保証ニーズへの適切な対応や保証審査の公平化、迅速化に取り組み、保証引受の維持増大を図る必要があります。

そのため、信漁連をはじめ金融機関との連携を図るとともに、漁協組合員、漁業者の意見を広く聴取する必要があります。

（2） 経営基盤の強化

中小漁業融資保証法に基づく健全性確保のため、引き続き経営管理体制の強化に万全を期す必要があります。

また、実質無担保・無保証人型の回収金減少支援事業や「経営者保証に関するガイドライン」の履行による影響に備え、保証債務の弁済能力充実の必要があります。

そのため、期中管理に基づく延滞の抑制･解消、求償権の管理回収等に努めるとともに、低金利が続く中での基金及び余裕金の効率運用などによる収入の確保に努め、経営基盤の強化を図る必要があります。

14 決算期後に生じた漁業信用基金協会の状況に関する重要な事実

該当する事項はありません。

Ⅱ 財産目録　令和4年3月31日

（金額単位：円）

摘　　要	保証業務金額
資産の部	
1. 現金及び預金	77,225,232
2. 有価証券	0
3. 未収保険金	51,250,083
4. 前払費用	22,562,690
5. 未収収益	19,585,654
6. 短期貸付金	0
7. その他流動資産	27,847,087
8. 有形固定資産	247,036
9. 無形固定資産	1
10. 長期預金	0
11. 投資有価証券	5,804,160,000
12. 外部出資金	88,104,383
13. 差入保証金	0
14. 長期前払費用	7,494,238
15. 長期貸付金	0
16. 求償権	1,466,836,238
17. 求償権償却引当金	△ 332,838,004
18. その他投資その他の資産	0
19. 貸倒引当金	0
資産合計	7,232,474,638
負債の部	
1. 短期借入金	0
2. 1年以内返済予定長期借入金	204,248,000
3. 受入預託金	0
4. 前受収益	27,943,309
5. 未払費用	8,303,984
6. 賞与引当金	2,703,802
7. その他流動負債	7,618,013
8. 長期借入金	160,109,000
9. 納付準備金	1,068,142,928
10. 債務保証損失引当金	27,071,559
11. 退職給付引当金	73,008,850
12. 特別準備金	10,679,931
13. その他固定負債	0
14. 保証責任準備金	56,032,675
負債合計	1,645,862,051
差引純財産	5,586,612,587

Ⅲ 貸借対照表　令和4年3月31日

（金額単位：円）

資産		負債・純資産	
科目	保証業務金額	科目	保証業務金額
（資産の部）		（負債の部）	
Ⅰ　流動資産	198,470,746	Ⅰ　流動負債	250,817,108
1．現金及び預金	77,225,232	1．短期借入金	0
2．有価証券	0	2．1年以内返済予定長期借入金	204,248,000
3．未収保険金	51,250,083	3．受入預託金	0
4．前払費用	22,562,690	4．前受収益	27,943,309
5．未収収益	19,585,654	5．未払費用	8,303,984
6．短期貸付金	0	6．賞与引当金	2,703,802
7．その他流動資産	27,847,087	7．その他流動負債	7,618,013
貸倒引当金	0	Ⅱ　固定負債	1,339,012,268
Ⅱ　固定資産	7,034,003,892	1．長期借入金	160,109,000
1．有形固定資産	247,036	2．納付準備金	1,068,142,928
建物及び構築物	0	3．引当金	100,080,409
車両運搬具	0	債務保証損失引当金	27,071,559
工具器具備品	9,464,009	退職給付引当金	73,008,850
減価償却累計額	△　9,216,973	4．特別準備金	10,679,931
計	(　247,036)	5．その他固定負債	0
2．無形固定資産	1	Ⅲ　特別法上の準備金	56,032,675
3．投資その他の資産	7,033,756,855	保証責任準備金	56,032,675
長期預金	0	Ⅳ　保証債務	14,225,413,936
投資有価証券	5,804,160,000	負債合計	((15,871,275,987))
外部出資金	88,104,383		
差入保証金	0	（純資産の部）	
長期前払費用	7,494,238	1．出資金	1,887,650,000
長期貸付金	0	2．交付金	65,201,000
求償権	1,466,836,238	3．繰入金	2,044,574,908
求償権償却引当金	△　332,838,004	4．準備金	1,087,704,312
計	(1,133,998,234)	5．繰越利益金	0
その他資産	0	6．当期利益金	4,547,367
貸倒引当金	0	7．その他有価証券評価差額金	496,935,000
Ⅲ　保証債務見返	14,225,413,936	純資産合計	((5,586,612,587))
資産合計	21,457,888,574	負債及び純資産合計	21,457,888,574

（注）

1．重要な会計方針

貸借対照表及び損益計算書の作成に当って採用した重要な会計処理の原則及び手続きは次の通りであります。

（1）　有価証券の評価基準及び評価方法

その他有価証券　　全部資本直入法

（2）　減価償却の会計処理の方法

有形固定資産　　定額法

無形固定資産　　定額法

（3）　引当金の計上基準

①　求償権償却引当金

求償権の取立不能額による損失に備えるため、会計規程19条第2項により、求償権償却引当金を計上しております。

②　賞与引当金

職員に対して支給する賞与の支出に充てるため、支給見込額に基づき本年度に負担すべき金額を計上しております。

③　保証責任準備金

通常の予測を超えて発生する事故による損失に備えるため、会計命令第49条第2項に掲げる算式により、保証責任準備金を計上しております。

④　債務保証損失引当金

債務保証の損失に備えるため、会計命令第48条により、損失負担見込額を計上しております。

⑤　退職給付引当金

職員の退職金支給に備えるため、当期末における退職給付債務に基づいて、当期末において発生していると認められる額を計上しております。

（4）　消費税等の会計処理

消費税及び地方消費税の会計処理は税込方式によっております。

2．特例業務負担金の将来見込額について(平成16年4月27日　16漁信基第83号)

法定福利費には、厚生年金保険制度及び農林漁業団体職員共済組合制度の統合を図るための農林漁業団体職員共済組合法等を廃止する等の法律附則第57条の規定に基づき、旧農林共済組合(存続組合）が行う特例年金給付等の業務に要する費用に充てるため拠出した特例業務負担金を含めて計上しています。

なお、同組合より示された令和４年３月現在における令和14年3月までの特例業務負担金の将来見込額は7,472千円となっています。

Ⅳ 損益計算書

令和3年4月1日～令和4年3月31日

科目	費用						
	保証業務金額	近代化資金	一般資金				共通
			金融公庫資金	一般緊急融資資金	借替緊急融資資金	その他一般資金	
（経常損益の部）							
Ⅰ 事業直接費							
1．保険料	45,532,871	12,522,359	0	0	13,744,018	19,266,494	
2．保険金等返還金							
3．納付準備金繰入・戻入（△）	132,204,565	9,018,822	0	0	84,084,834	39,100,909	
4．債権管理費	2,420,922						2,420,922
（事業直接費小計）	180,158,358	21,541,181	0	0	97,828,852	58,367,403	2,420,922
Ⅱ 財務費用							
1．支払利息	10,032						10,032
2．有価証券売却損	3,182,000						3,182,000
（財務費用小計）	3,192,032	0	0	0	0	0	3,192,032
Ⅲ 事業管理費							
1．役員報酬	10,680,000						10,680,000
2．給与手当	37,460,189						37,460,189
3．法定福利費	8,337,007						8,337,007
4．厚生費	190,216						190,216
5．賞与引当金繰入	2,703,802						2,703,802
6．退職給付引当金繰入	2,371,250						2,371,250
7．旅費交通費	268,568						268,568
8．事務費	1,914,818						1,914,818
9．会議費	847,522						847,522
10．交際費	57,580						57,580
11．広報費	16,500						16,500
12．租税公課	542,000						542,000
13．施設費	5,882,162						5,882,162
14．減価償却費	124,935						124,935
15．雑費	319,599						319,599
（事業管理費小計）	71,716,148	0	0	0	0	0	71,716,148
Ⅳ その他費用							
1．保証責任準備金繰入・戻入（△）	2,583,014	2,486,148	0	0	191,358	△ 94,492	
2．求償権償却引当金繰入・戻入（△）	49,540,021	10,244,104	0	0	37,027,495	2,268,422	
3．債務保証損失引当金繰入・戻入（△）	△ 11,037,949	△ 4,836,563	0	0	△ 1,849,745	△ 4,351,641	
4．特別準備金繰入・戻入（△）	7,070,465	610,126	0	0	4,389,999	2,070,340	
5．求償権償却費	29,768,394	6,725,931	0	0	548,582	22,493,881	
6．支払助成金	1,508,010						1,508,010
7．雑費用	0						0
（その他費用小計）	79,431,955	15,229,746	0	0	40,307,689	22,386,510	1,508,010
（経常費用計）	334,498,493	36,770,927	0	0	138,136,541	80,753,913	78,837,112
経常利益金	3,184,103	9,139,751	0	0	△ 28,105,577	△ 6,410,455	28,560,384
（特別損益の部）							
Ⅴ 特別損失							
1．固定資産除去損	0						0
2．投資有価証券売却損	0						0
3．有価証券評価損	0						0
4．その他特別損失	804,000						804,000
（特別損失小計）	804,000	0	0	0	0	0	804,000
費用合計	335,302,493	36,770,927	0	0	138,136,541	80,753,913	79,641,112
共通費用配賦額 保証平均残高割	(39,820,556)	(22,339,332)	0	0	(4,579,364)	(12,901,860)	
共通費用配賦額 保証件数割	(39,820,556)	(13,061,142)	0	0	(597,308)	(26,162,106)	
当期利益金	4,547,367	9,140,191	751,782	4,510,695	△ 10,605,952	750,651	
費用及び当期利益金合計	339,849,860	81,311,592	751,782	4,510,695	132,707,261	120,568,530	

（金額単位：円）

収益							
科目	保証業務金額	近代化資金	一般資金				共通
			金融公庫資金	一般緊急融資資金	借替緊急融資資金	その他一般資金	
（経常損益の部）							
Ⅰ　事業収入							
1．保証料	89,947,207	36,281,223	0	0	20,746,413	32,919,571	
2．違約金	46,629	507	0	0	6,246	39,876	
3．受取保険金	132,204,565	9,018,822	0	0	84,084,834	39,100,909	
4．受取奨励金	236,000						236,000
（事業収入小計）	222,434,401	45,300,552	0	0	104,837,493	72,060,356	236,000
Ⅱ　財務収益							
1．受取利息	0						0
2．有価証券利息	97,404,246						97,404,246
3．有価証券売却益	1,548,000						1,548,000
4．受取配当金	1,280,250						1,280,250
（財務収益小計）	100,232,496	0	0	0	0	0	100,232,496
Ⅲ　その他収益							
1．利子補給金							
2．受取助成金	15,015,697	610,126	0	0	5,193,469	2,283,102	6,929,000
3．雑収益	2	0	0	0	2	0	0
（その他収益小計）	15,015,699	610,126	0	0	5,193,471	2,283,102	6,929,000
（経常収益計）	337,682,596	45,910,678	0	0	110,030,964	74,343,458	107,397,496
（特別損益の部）							
Ⅳ　特別利益							
1．償却債権取立益	2,167,264	1,033,715	0	0	15,425	1,118,124	0
2．投資有価証券売却益	0	0	0	0	0	0	0
3．その他特別利益	0	0	0	0	0	0	0
（特別利益小計）	2,167,264	1,033,715	0	0	15,425	1,118,124	0
収益合計	339,849,860	46,944,393	0	0	110,046,389	75,461,582	107,397,496
共通収益配賦額	(107,397,496)	(34,367,199)	(751,782)	(4,510,695)	(22,660,872)	(45,106,948)	
収益合計額	339,849,860	81,311,592	751,782	4,510,695	132,707,261	120,568,530	

V 貸借対照表及び損益計算書に付属する書類

1　純資産の部の増減

（金額単位：円）

区　　分	前年度末残高	本年度増加額	本年度減少額	本年度末残高	摘　　要
出　資　金	1,852,950,000	63,700,000	29,000,000	1,887,650,000	
交　付　金	65,201,000	0	0	65,201,000	
繰　入　金	2,044,574,908	0	0	2,044,574,908	
準　備　金 （繰越欠損金△）	1,021,419,548	66,284,764	0	1,087,704,312	利益金からの繰入
繰越利益金 （繰越欠損金△）	0			0	
当期利益金 （当期損失金△）	66,284,764			4,547,367	
その他有価証券評価差額金	590,982,000	496,935,000	590,982,000	496,935,000	
合　　計	5,641,412,220	626,919,764	619,982,000	5,586,612,587	

2　長期借入金及び短期借入金の増減

（1）長期借入金の増減

（金額単位：円）

借　入　先	前年度末残高	本年度増加額	本年度減少額	本年度末残高 （うち1年以内返済予定額）
信　用　基　金	439,248,000	160,109,000	235,000,000	364,357,000 (204,248,000)
合　　計	439,248,000	160,109,000	235,000,000	364,357,000 (204,248,000)

（2）短期借入金の増減

（金額単位：円）

借　入　先	前年度末残高	本年度増加額	本年度減少額	本年度末残高
信　用　基　金	0	0	0	0
1年以内返済予定の長期借入金	235,000,000	204,248,000	235,000,000	204,248,000
合　　計	235,000,000	204,248,000	235,000,000	204,248,000

3　固定資産の取得及び処分並びに減価償却の明細

（金額単位：円）

区　分	資産の種　類	前年度末残高	本年度増加額	本年度減少額	本年度末残高	本年度末減価償却累計額又は償却累計額	うち本年度償　却　額	差引本年度末帳簿価額
有形固定資　産	建物及び構築物	－	－	－	－	－	－	－
	車両運搬具	－	－	－	－	－	－	－
	工具器具備品	9,464,009	0	0	9,464,009	9,216,973	124,935	247,036
	計	9,464,009	0	0	9,464,009	9,216,973	124,935	247,036
無形固定資　産	ソフトウェア	1	0	0	1	－	－	1
投資その他の資産	長期前払費用	8,243,650	0	749,412	7,494,238	－	－	7,494,238
	外部出資金	84,184,383	3,920,000	0	88,104,383	－	－	88,104,383
	計	92,428,033	3,920,000	749,412	95,598,621	－	－	95,598,621

4　資産の担保権の明細

該当ありません。

5　有価証券の明細

（1）流動資産として計上された有価証券

（金額単位：円）

市場価格のあるもの	満期保有目的の債券	種類及び銘柄	取得価格	額面金額	貸借対照表計上額	本年度費用に含まれた評価差額	摘要	
		計						
	その他有価証券	種類及び銘柄	取得価格	時価	貸借対照表計上額	本年度費用に含まれた評価差額	その他有価証券評価差額	摘要
		計						
市場価格のないもの		種類及び銘柄	取得価格	額面金額	貸借対照表計上額	本年度費用に含まれた評価差額	摘要	
		計						
貸借対照表計上額合計								

（2）投資その他の資産として計上された有価証券

（金額単位：円）

市場価格のあるもの	満期保有目的の債券	種類及び銘柄	取得価格	額面金額	貸借対照表計上額	本年度費用に含まれた評価差額	摘要	
		計						
	その他有価証券	種類及び銘柄	取得価格	時価	貸借対照表計上額	本年度費用に含まれた評価差額	その他有価証券評価差額	摘要
		国債（第73回利付国債（20年））	303,060,000	316,620,000	316,620,000		13,560,000	
		地方債（第1回兵庫県公募公債他）	299,960,000	328,640,000	328,640,000		28,680,000	
		特別法人債（第38回道路債券他）	3,203,490,000	3,623,590,000	3,623,590,000		420,100,000	
		社債(第14回住友信託銀行(劣後特約付）他）	1,500,715,000	1,535,310,000	1,535,310,000		34,595,000	
		計	5,307,225,000	5,804,160,000	5,804,160,000		496,935,000	
市場価格のないもの		種類及び銘柄	取得価格	額面金額	貸借対照表計上額	本年度費用に含まれた評価差額	摘要	
		計						
貸借対照表計上額合計					5,804,160,000			

6 納付準備金内訳

（金額単位：円）

区分		前年度末現在		本年度増減額				本年度末現在	
			償却累計	増加額	減少額	うち償却	繰入額		償却累計
近代化資金		75,115,951	168,694,296	9,018,822	17,004,434	15,693,832	9,018,822	67,130,339	184,388,128
一般資金	金融公庫資金	0	1,804,364	0	0	0	0	0	1,804,364
	一般緊急融資資金	0	56,617,776	0	0	0	0	0	56,617,776
	借替緊急融資資金	554,558,580	245,840,955	84,084,834	9,890,506	2,194,327	84,084,834	628,752,908	248,035,282
	その他一般資金	389,599,551	590,009,719	39,100,909	56,440,779	51,895,064	39,100,909	372,259,681	641,904,783
	計	944,158,131	894,272,814	123,185,743	66,331,285	54,089,391	123,185,743	1,001,012,589	948,362,205
合計		1,019,274,082	1,062,967,110	132,204,565	83,335,719	69,783,223	132,204,565	1,068,142,928	1,132,750,333

7　保証責任準備金

（金額単位：円）

区分		金額	内訳					
			近代化資金	一般資金				
				金融公庫資金	一般緊急融資資金	借替緊急融資資金	その他一般資金	計
本年度保証責任準備金積立基礎額	保証債務（A）	11,377,786,415	6,312,589,660	0	0	1,509,702,782	3,555,493,973	5,065,196,755
	保証債務（B）	116,248,039	0	0	0	0	116,248,039	116,248,039
	本年度末必要額（C）＝(D)+(E)	69,429,196	37,875,537	0	0	9,058,216	22,495,443	31,553,659
	(D)＝(A)×6／1000	68,266,716	37,875,537	0	0	9,058,216	21,332,963	30,391,179
	(E)＝(B)×1／100	1,162,480	0	0	0	0	1,162,480	1,162,480
	本年度末特別準備金積立額（F）	9,000	0	0	0	9,000	0	9,000
	本年度末保証責任準備金積立基礎額（G）＝（C）－（F）	69,420,196	37,875,537	0	0	9,049,216	22,495,443	31,544,659
前年度末保証責任準備金計上額（H）		53,449,661	22,958,653	0	0	7,901,073	22,589,935	30,491,008
本年度保証責任準備金繰入･戻入(△)額（I）＝(G)－(H)　(又は(I)＝(L))		2,583,014	2,486,148	0	0	191,358	△ 94,492	96,866
本年度末保証責任準備金貸借対照表価額（J）＝(H)＋(I)		56,032,675	25,444,801	0	0	8,092,431	22,495,443	30,587,874

（注）
1　保証債務(A)は、年度末における保険に付されている保証債務の額（翌事業年度約定返済元金相当額を除く。）を記載しています。
2　保証債務(B)は、年度末における保険に付されていない保証債務の額（翌事業年度約定返済元金相当額を除く。）を記載しています。

＜付則第２項に基づく本年度保証責任準備金繰入・戻入（△）額算定表＞

（金額単位：円）

区分	金額	内訳					
		近代化資金	一般資金				
			金融公庫資金	一般緊急融資資金	借替緊急融資資金	その他一般資金	計
本年度末保証責任準備金積立基礎額（G）	69,420,196	37,875,537	0	0	9,049,216	22,495,443	31,544,659
前年度末保証責任準備金計上額（H）	53,449,661	22,958,653	0	0	7,901,073	22,589,935	30,491,008
積立不足額（K）＝(G)－(H)	15,970,535	14,916,884	0	0	1,148,143	△ 94,492	1,053,651
本年度保証責任準備金繰入･戻入(△)額 (K)が正の場合　(L)＝(K)×1／6 (K)が負の場合　(L)＝(K)	2,583,014	2,486,148	0	0	191,358	△ 94,492	96,866

8　特別準備金内訳

（金額単位：円）

区分			合計	資金別内訳				
				近代化資金	金融公庫資金	一般緊急融資資金	借替緊急融資資金	その他一般資金
特別準備金前年度末積立金			6,221,957	1,700	0	0	6,050,668	169,589
本年度増加額	受取助成金		8,768,015	619,491	0	0	5,865,422	2,283,102
	償却求償権回収額		0	0	0	0	0	0
	その他		2	0	0	0	2	0
	計		8,768,017	619,491	0	0	5,865,424	2,283,102
本年度減少額	償却費用		1,016,762	0	0	0	804,000	212,762
	求償権回収費用		0	0	0	0	0	0
	保証料収入		677,281	9,612	0	0	667,669	0
	事務費用		0	0	0	0	0	0
	その他		2,616,000	0	0	0	2,571,528	44,472
	計		4,310,043	9,612	0	0	4,043,197	257,234
特別準備金本年度末積立金			10,679,931	611,579	0	0	7,872,895	2,195,457
	積立額の内訳	債務保証損失引当見合額	0	0	0	0	0	0
		保証責任準備金見合額	9,000	0	0	0	9,000	0
		求償権償却引当金見合額	9,526,931	611,579	0	0	6,839,423	2,075,929
		保証料見合額	0	0	0	0	0	0
		前受保証料見合額	0	0	0	0	0	0
		上記以外の積立額	1,144,000	0	0	0	1,024,472	119,528
保証債務	前年度末保証残高		503,378,843	15,480,142	0	0	463,767,530	24,131,171
	本年度増減額	保証額	1,211,950,000	427,410,000	0	0	307,670,000	476,870,000
		償環額	125,099,127	25,728,220	0	0	74,283,257	25,087,650
		代位弁済額	48,373,208	0	0	0	47,664,000	709,208
		その他増減	0	0	0	0	0	0
	本年度末残高		1,541,856,508	417,161,922	0	0	649,490,273	475,204,313
求償権	前年度末残高		259,734,566	1,727,447	0	0	225,545,477	32,461,642
	本年度増減額	代位弁済額	48,373,208	0	0	0	47,664,000	709,208
		回収額	7,509,987	66,516	0	0	6,133,818	1,309,653
		償却額	709,208	0	0	0	0	709,208
		その他増減	0	0	0	0	0	0
	本年度末残高		299,888,579	1,660,931	0	0	267,075,659	31,151,989

（注）
1　受取助成金は、都道府県その他の団体から特別準備金として受け入れた額を記載しています。
2　償却求償権回収額は、償却後に回収された額のうち特別準備金に相当する額を記載しています。
3　上記以外の積立額は、受取助成金のうち、将来の債務保証損失引当金、保証責任準備金及び求償権償却引当金の見合額として充てるための額を記載しています。
4　保証債務及び求償権の欄は、特別準備金の対象として整理している案件に係る金額を記載しています。

9　引当金の明細並びにその計上の理由及び額の算定方法

（1）求償権償却引当金内訳

（金額単位：円、比率：%）

区分		本年度末求償権残高 (A)	本年度末保険金受領額等 (B)	本年度末特別準備金見合額 (C)	本年度末漁業信用基金協会負担求償権残高 (D)=(A−B−C)	前年度末求償権償却引当金 (E)	本年度繰入・戻入額				本年度末求償権償却引当金 (I)=(E+H)	本年度末引当率 (J)=(I／D)×100
							増加額 (F)	減少額 (G)		繰入・戻入（△）額 (H)=(F−G)		
								目的使用	その他			
近代化資金		109,889,456	67,130,339	498,272	42,260,845	30,663,128	41,666,364	759,132	30,663,128	10,244,104	40,907,232	96.7
一般資金	金融公庫資金	0	0	0	0	0	0	0	0	0	0	0
	一般緊急融資資金	0	0	0	0	0	0	0	0	0	0	0
	借替緊急融資資金	812,600,960	628,752,908	52,875,785	130,972,267	96,852,725	133,880,220	0	96,852,725	37,027,495	133,880,220	102.2
	その他一般資金	544,345,822	372,259,681	9,196,939	162,889,202	155,782,130	162,798,863	4,748,311	155,782,130	2,268,422	158,050,552	97.0
	計	1,356,946,782	1,001,012,589	62,072,724	293,861,469	252,634,855	296,679,083	4,748,311	252,634,855	39,295,917	291,930,772	99.3
合計		1,466,836,238	1,068,142,928	62,570,996	336,122,314	283,297,983	338,345,447	5,507,443	283,297,983	49,540,021	332,838,004	99.0

（注）1　求償権残高は、年度末における求償権の額を記載しています。
2　保険金受領額等は、年度末の当該求償権に係る独立行政法人農林漁業信用基金から支払を受けた保険金及び支払を受けることが予定されている保険金の額を記載しています。
3　特別準備金見合額は、協会負担部分の90%、県の負担がある場合は100%を記載しています。

（2）債務保証損失引当金内訳

（金額単位：円、比率：%）

区分			本年度末保証債務 (A)	保険てん補率 (B)	本年度末漁業信用基金協会負担保証債務 (C)=(A)×(1−B)/100	前年度末債務保証損失引当金 (D)	本年度繰入・戻入額 増加額 (E)	減少額 (F)	繰入・戻入（△）額 (G)=(E−F)	本年度末債務保証損失引当金 (H)=(D+G)	本年度末引当率 (I)=(H/C)×100
近代化資金		保険に付しているもの	7,793,420,870	70	2,338,026,260	13,843,633	9,007,070	13,843,633	△ 4,836,563	9,007,070	0.4
			340,768,922	80	68,153,784	0	0	0	0	0	0
		緊急保証対象	13,016,000	70	0	0	0	0	0	0	0
			0	80	0	0	0	0	0	0	0
		保険に付していないもの	0		0	0	0	0	0	0	0
		計	8,147,205,792		2,406,180,044	13,843,633	9,007,070	13,843,633	△ 4,836,563	9,007,070	0.4
一般資金	金融公庫資金	保険に付しているもの	0	70	0	0	0	0	0	0	0
			0	80	0	0	0	0	0	0	0
		保険に付していないもの	0		0	0	0	0	0	0	0
		計	0		0	0	0	0	0	0	0
	一般緊急融資資金	保険に付しているもの	0	80	0	0	0	0	0	0	0
		保険に付していないもの	0		0	0	0	0	0	0	0
		計	0		0	0	0	0	0	0	0
	借替緊急融資資金	保険に付しているもの	1,322,936,509	80	264,148,367	5,841,516	3,929,678	5,841,516	△ 1,911,838	3,929,678	1.5
		緊急保証対象	338,528,273	80	6,770,565	275,050	337,143	275,050	62,093	337,143	5.0
		保険に付していないもの	0		0	0	0	0	0	0	0
		計	1,661,464,782		270,918,932	6,116,566	4,266,821	6,116,566	△ 1,849,745	4,266,821	1.6
	その他一般資金	保険に付しているもの	4,266,176,859	70	1,279,853,057	17,869,241	13,572,445	17,869,241	△ 4,296,796	13,572,445	1.1
			0	80	0	0	0	0	0	0	0
		緊急保証対象	27,303,216	70	478,089	50,709	38,976	50,709	△ 11,733	38,976	8.2
			0	80	0	0	0	0	0	0	0.0
			0	90	0	0	0	0	0	0	0.0
		保険に付していないもの	123,263,287		123,263,287	229,359	186,247	229,359	△ 43,112	186,247	0.2
		計	4,416,743,362		1,403,594,433	18,149,309	13,797,668	18,149,309	△ 4,351,641	13,797,668	1.0
合計			14,225,413,936		4,080,693,409	38,109,508	27,071,559	38,109,508	△ 11,037,949	27,071,559	0.7

（3）その他の引当金明細

（金額単位：円）

区　　分	前年度末残高	本年度増加額	本年度減少額		本年度末残高
			目的使用	その他	
賞与引当金	3,298,514	2,703,802	3,298,514		2,703,802
退職給付引当金	70,637,600	2,371,250	0		73,008,850

10 役員との取引の明細

役員との利益相反取引に該当する取引はありません。

11 役員に支払った報酬額

（単位：人、円）

区　　分	理　事		監　事		計		摘要
	支給人員	支給額	支給人員	支給額	支給人員	支給額	
報　　酬	9	10,200,000	1	400,000	10	10,600,000	
退職慰労金	1	80,000	0	0	1	80,000	

12 共通収益及び費用配賦率

共通収益配賦率	基金平均残高割	近代化資金		32.0%
		一般資金	金融公庫資金	0.7%
			一般緊急融資資金	4.2%
			借替緊急融資資金	21.1%
			その他一般資金	42.0%
共通費用配賦率	保証平均残高割	近代化資金		56.1%
		一般資金	金融公庫資金	－
			一般緊急融資資金	－
			借替緊急融資資金	11.5%
			その他一般資金	32.4%
	保証件数割	近代化資金		36.7%
		一般資金	金融公庫資金	－
			一般緊急融資資金	－
			借替緊急融資資金	2.0%
			その他一般資金	61.3%

Ⅵ 剰余金処分案

（金額単位：円）

区分		保証業務金額
前期繰越利益金 （繰越欠損金）		0
当期利益金		4,547,367
未処分剰余金		4,547,367
剰余金処分案	準備金繰入	4,547,367
	次期繰越利益金	0

剰余金処分案内訳

（金額単位：円）

区分		保証業務金額	内訳					
			近代化資金	一般資金				
				金融公庫資金	一般緊急融資資金	借替緊急融資資金	その他一般資金	計
準備金		1,087,704,312	372,310,523	23,404,074	82,618,242	363,213,708	246,157,765	715,393,789
繰入金		2,044,574,908	513,923,624	3,233,915	126,091,743	493,216,181	908,109,445	1,530,651,284
前期繰越利益金		0	0	0	0	0	0	0
当期利益金		4,547,367	9,140,191	751,782	4,510,695	△ 10,605,952	750,651	△ 4,592,824
未処分剰余金		4,547,367	9,140,191	751,782	4,510,695	△ 10,605,952	750,651	△ 4,592,824
処分方法	準備金繰入	4,547,367	9,140,191	751,782	4,510,695	△ 10,605,952	750,651	△ 4,592,824
	繰入金繰入	0	0	0	0	0	0	0
	次期繰越利益金	0	0	0	0	0	0	0
	繰越欠損金のてん補	0	0	0	0	0	0	0
処分後	準備金	1,092,251,679	381,450,714	24,155,856	87,128,937	352,607,756	246,908,416	710,800,965
	繰入金	2,044,574,908	513,923,624	3,233,915	126,091,743	493,216,181	908,109,445	1,530,651,284
	次期繰越利益金	0	0	0	0	0	0	0

令 和 4 年 度

（自　令和４年４月１日
至　令和５年３月31日）

事　業　計　画　書

長崎県漁業信用基金協会

目　　次

1.　事業方針 …… 58

2.　保証計画 …… 60

3.　求償権回収計画 …… 60

4.　基金造成計画 …… 61

5.　予定損益計算書 …… 62

１．事業方針

令和４年度は、新型コロナウイルス感染症の影響による厳しさが残る中で、ウクライナ情勢等により原油価格・物価高騰等が懸念されるなど、先行き不透明感漂う中での始まりとなりました。

国の水産関係予算については、海洋環境の変化等に対応した持続的な水産業を推進するための所要の施策が進められることになります。このうち、本会に関連する予算として、今年度は新型コロナウイルス感染症に加え、原油価格・物価高騰等の影響を受けた漁業者も対象とする回収金減少支援事業56百万円、漁業経営改善保証円滑化事業３億65百万円が確保され、水産業競争力強化型漁船導入緊急支援事業255億円、競争力強化型機器等導入緊急対策事業40億円などの事業が一体的に進められることになっており、本会としても積極的に活用してまいります。

長崎県におきましても、昨年度にスタートした「長崎県水産業振興基本計画」に基づき、水産資源の変動、気候や社会情勢などの環境変化に強い持続可能な水産業の実現を目指すため、今後も引き続き最先端機器やIoT、ICTを活用したスマート水産業を推進し、漁業者の所得向上を図る施策を展開されることから、本会としても積極的に連携・協力してまいります。

本会においては、コロナ禍や燃油高騰などによる漁家の厳しい経営環境などの影響もあり、保証需要の減少や代位弁済の増加が見込まれるなど今後も厳しい状況が懸念されます。

今年度も、新型コロナウイルス感染拡大の影響等を受けた漁業者の資金繰り支援を念頭に、漁業者の経営安定に向けて引き続き積極的な保証に取り組んでまいります。そのため、行政をはじめ金融機関等と一層連携・協力し、漁業者の視点に立って保証機関としての適切な役割を果たしながら、本県水産業の発展に寄与できるように努めてまいります。

本年度の具体的な業務方針

Ⅰ．保証取扱の維持・確保

1. 行政、金融機関、漁協との緊密な連携を図りながら、保証取扱いの維持・確保に努めます。
2. その確保に当たっては、既存資金はもとより、水産資源の適切な管理と水産業の成長産業化の両立を図るための国の水産金融総合対策等で措置されている回収金減少支援事業、漁業経営改善保証円滑化事業などの各種事業の活用に努めます。
3. 新たな協会保証利用促進に向け、系統外金融機関への開拓に努めます。

Ⅱ．延滞の抑制と適切な代位弁済の実行等

1. 保証付貸付の延滞については、取扱金融機関並びに関係漁協と協調して、早期延滞の解消はもとより、期中管理の徹底を図ることにより新たな延滞発生の抑制に努めます。
2. 代位弁済については、引き続き金融機関と協調して適切な実行に努めます。
3. 求償権については、関係漁協等の協力を得ながら、情報収集を図り実態に即した回収に努めます。

Ⅲ．新型コロナウイルス感染拡大の影響を受けた漁業者への対応

1. 新型コロナウイルス感染症の収束が見えない中、その影響等を受けた漁業者に対しては、引き続き金融機関等と連携し、漁業経営に必要な資金の保証に努めます。

Ⅳ．本協会の適正な業務運営

1. 金融機関との意見交換や情報共有を図りながら、円滑な制度運用ができるよう努めます。
2. 余裕金については、安全性の確保を念頭に置きながら効率かつ適正な運用に努めます。
3. 引き続き事業管理費の節減に努めます。

2．保証計画

（金額単位：千円）

区分			前年度末保証残高（A）	年度内保証見込（B）	年度内弁済及び代位弁済見込		本年度末保証残高見込（A+B−C−D）
					弁済見込（C）	代位弁済見込（D）	
近代化資金			8,147,205	2,145,000	1,969,172	110,553	8,212,479
一般資金	借替緊急		1,661,464	400,000	73,233	154,776	1,833,454
	その他一般	事業	3,631,473	1,279,500	1,475,366	101,860	3,333,746
		経営安定	148,552	0	0	0	148,552
		生活	636,717	115,000	78,247	29	673,440
		小計	4,416,743	1,394,500	1,553,614	101,889	4,155,739
	計		6,078,208	1,794,500	1,626,848	256,666	5,989,193
合計			14,225,413	3,939,500	3,596,020	367,219	14,201,673

（注）金額は千円未満切り捨て

3．求償権回収計画

（金額単位：千円）

区分			前年度末現在（A）	本年度代位弁済見込（B）	本年度回収見込（C）	本年度償却見込（D）	本年度末見込（A+B−C−D）
近代化資金		元本	109,453	110,553	3,201	112,280	104,525
		利息・費用等	435	0	3	0	431
		小計	109,889	110,553	3,205	112,280	104,957
一般資金		元本	1,331,337	256,666	15,417	172,066	1,400,519
		利息・費用等	25,609	0	224	0	25,384
		小計	1,356,946	256,666	15,642	172,066	1,425,903
	借替緊急	元本	789,523	154,776	7,806	80,277	856,216
		利息・費用等	23,077	0	193	0	22,883
		小計	812,600	154,776	7,999	80,277	879,100
	その他一般	元本	541,813	101,889	7,610	91,789	544,303
		利息・費用等	2,532	0	31	0	2,500
		小計	544,345	101,889	7,642	91,789	546,803
合計		元本	1,440,791	367,219	18,619	284,347	1,505,044
		利息・費用等	26,045	0	228	0	25,816
		小計	1,466,836	367,219	18,847	284,347	1,530,860

（注）金額は千円未満切り捨て

4．基金造成計画

（金額単位：千円）

出資者別		資金別	前年度末現在	出資率（%）	本年度増加見込	本年度減少見込	本年度見込	出資率（%）
地方公共団体	県	近代化資金	328,600	43.4	0	0	328,600	43.0
		一般資金	409,200	36.2	0	0	409,200	36.0
		計	737,800	39.1	0	0	737,800	38.8
	市町	近代化資金	59,950	7.9	0	0	59,950	7.8
		一般資金	352,450	31.2	0	0	352,450	31.0
		計	412,400	21.8	0	0	412,400	21.7
	小計	近代化資金	388,550	51.3	0	0	388,550	50.8
		一般資金	761,650	67.4	0	0	761,650	67.0
		計	1,150,200	60.9	0	0	1,150,200	60.5
民間	水協組	近代化資金	149,700	19.8	950	50	150,600	19.7
		一般資金	212,350	18.8	1,500	2,300	211,550	18.6
		計	362,050	19.2	2,450	2,350	362,150	19.1
	個人	近代化資金	77,000	10.2	1,800	9,450	69,350	9.1
		一般資金	58,450	5.2	1,950	4,100	56,300	5.0
		計	135,450	7.2	3,750	13,550	125,650	6.6
	法人	近代化資金	141,800	18.7	15,950	2,400	155,350	20.3
		一般資金	65,850	5.8	2,050	3,950	63,950	5.6
		計	207,650	11.0	18,000	6,350	219,300	11.5
	任意団体	近代化資金	0	0.0	0	0	0	0.0
		一般資金	600	0.1	0	0	600	0.1
		計	600	0.0	0	0	600	0.0
	小計	近代化資金	368,500	48.7	18,700	11,900	375,300	49.1
		一般資金	337,250	29.8	5,500	10,350	332,400	29.3
		計	705,750	37.4	24,200	22,250	707,700	37.2
金融機関	信漁連	近代化資金	0	0.0	450	0	450	0.1
		一般資金	31,700	2.8	12,850	2,400	42,150	3.7
		計	31,700	1.7	13,300	2,400	42,600	2.2
	銀行等	近代化資金	0	0.0	0	0	0	0.0
		一般資金	0	0.0	0	0	0	0.0
		計	0	0.0	0	0	0	0.0
	小計	近代化資金	0	0.0	450	0	450	0.1
		一般資金	31,700	2.8	12,850	2,400	42,150	3.7
		計	31,700	1.7	13,300	2,400	42,600	2.2
出資金合計		近代化資金	757,050	100.0	19,150	11,900	764,300	100.0
		一般資金	1,130,600	100.0	18,350	12,750	1,136,200	100.0
		計	1,887,650	100.0	37,500	24,650	1,900,500	100.0
交付金		近代化資金	10,708		0	0	10,708	
		一般資金	54,493		0	0	54,493	
		計	65,201		0	0	65,201	
繰入金		近代化資金	513,923		0	0	513,923	
		一般資金	1,530,651		0	0	1,530,651	
		計	2,044,574		0	0	2,044,574	

（注）金額は千円未満切り捨て

5．予定損益計算書

科目	費用						
	保証業務金額	近代化資金	一般資金				共通
			金融公庫資金	一般緊急融資資金	借替緊急融資資金	その他一般資金	
（経常損益の部）							
Ⅰ　事業直接費							
1．保険料	43,130	11,950	0	0	14,352	16,827	0
2．保険金等返還金	0	0	0	0	0	0	0
3．納付準備金繰入・戻入（△）	309,180	86,875	0	0	144,636	77,667	0
4．債権管理費	3,560	0	0	0	0	0	3,560
（事業直接費小計）	355,870	98,826	0	0	158,988	94,495	3,560
Ⅱ　財務費用							
1．支払利息	10						10
2．有価証券売却損	0						0
（財務費用小計）	10	0	0	0	0	0	10
Ⅲ　事業管理費							
1．役員報酬	11,960						11,960
2．給与手当	34,701						34,701
3．法定福利費	8,500						8,500
4．厚生費	810						810
5．賞与引当金繰入	2,755						2,755
6．退職給付引当金繰入	2,236						2,236
7．旅費交通費	1,690						1,690
8．事務費	3,380						3,380
9．会議費	2,180						2,180
10．交際費	300						300
11．広報費	30						30
12．租税公課	703						703
13．施設費	6,150						6,150
14．減価償却費	51						51
15．雑費	460						460
（事業管理費小計）	75,907	0	0	0	0	0	75,907
Ⅳ　その他費用							
1．保証責任準備金繰入・戻入（△）	811	2,028	0	0	240	△ 1,456	0
2．求償権償却引当金繰入・戻入（△）	△ 29,276	△ 11,032	0	0	△ 11,519	△ 6,724	0
3．債務保証損失引当金繰入・戻入（△）	△ 303	2,405	0	0	3,500	△ 6,209	0
4．特別準備金繰入・戻入（△）	10,857	1,884	0	0	5,190	3,783	0
5．求償権償却費	72,088	32,582	0	0	14,693	24,811	0
6．支払助成金	1,510	0	0	0	0	0	1,510
7．雑費用	0	0	0	0	0	0	0
（その他費用小計）	55,688	27,868	0	0	12,105	14,204	1,510
（経常費用計）	487,476	126,694	0	0	171,094	108,699	80,987
経常利益金	27,683	△ 1,829	0	0	2,249	845	26,418
（特別損益の部）							
Ⅴ　特別損失							
1．固定資産除去損	0						0
2．投資有価証券売却損	0						0
3．有価証券評価損	0						0
4．その他特別損失	0						0
（特別損失小計）	0						0
費用合計	487,476	126,694	0	0	171,094	108,699	80,987
共通費用配賦額　保証平均残高割	(40,493)	(22,716)	0	0	(4,656)	(13,119)	
共通費用配賦額　保証件数割	(40,493)	(14,861)	0	0	(809)	(24,822)	
当期利益金	28,644	△ 4,489	751	4,511	19,460	8,410	
費用及び当期利益金合計	516,120	159,783	751	4,511	196,021	155,052	

（注）千円単位未満切り捨てのため、内訳と合計額は一致しない。

（金額単位：千円）

収益							
科目	保証業務金額	近代化資金	一般資金				共通
			金融公庫資金	一般緊急融資資金	借替緊急融資資金	その他一般資金	
（経常損益の部）							
Ⅰ 事業収入							
1．保証料	86,339	36,105	0	0	22,139	28,094	0
2．違約金	0	0	0	0	0	0	0
3．受取保険金	309,180	86,875	0	0	144,636	77,667	0
4．受取奨励金	335						335
（事業収入小計）	395,854	122,981	0	0	166,776	105,762	335
Ⅱ 財務収益							
1．受取利息	0						0
2．有価証券利息	98,990						98,990
3．受取配当金	1,280						1,280
（財務収益小計）	100,270	0	0	0	0	0	100,270
Ⅲ その他収益							
1．利子補給金	0	0	0	0	0	0	0
2．受取助成金	19,034	1,884	0	0	6,566	3,783	6,800
3．雑収益	0						0
（その他収益小計）	19,034	1,884	0	0	6,566	3,783	6,800
（経常収益計）	515,159	124,865	0	0	173,343	109,545	107,405
（特別損益の部）							
Ⅳ 特別利益							
1．償却債権取立益	961	549	0	0	15	396	
2．投資有価証券売却益	0	0	0	0	0	0	0
3．その他特別利益	0	0	0	0	0	0	0
（特別利益小計）	961	549	0	0	15	396	0
収益合計	516,120	125,414	0	0	173,358	109,942	107,405
共通収益配賦額	(107,405)	(34,369)	(751)	(4,511)	(22,662)	(45,110)	
収益合計額	516,120	159,783	751	4,511	196,021	155,052	