平成28年度

業務報告書

平成28年4月1日 ～ 平成29年3月31日

・

平成29年度

事業計画書

平成29年4月1日 ～ 平成30年3月31日

長崎県漁業信用基金協会

平　成　28　年　度

（自　平成28年４月１日
至　平成29年３月31日）

業　務　報　告　書

長崎県漁業信用基金協会

目　　次

総会に対する理事の提出書…… 1
監事の意見書…… 1
Ⅰ　事業報告書…… 2
1　事業の概要 …… 2
2　過去３年間以上の事業成績及び財務の状況の推移並びにこれらについての説明…… 7
3　総会の開催状況及び議事の概要 …… 8
4　重要な事項の議決状況 …… 10
5　会員数及び出資金の増減 …… 12
6　理事及び監事の氏名並びに漁業信用基金協会での役職 …… 14
7　職員数の増減その他の職員の状況 …… 15
8　保証債務の状況 …… 16
（１）会員別 …… 16
（２）金融機関別 …… 18
（３）期間別金額別本年度保証状況 …… 20
（４）求償権の回収状況 …… 22
（５）付保の状況 …… 23
9　保証収支の状況 …… 24
10　基金等明細表 …… 26
（１）総括表 …… 26
（２）一般資金の内訳 …… 28
11　資金明細表（保証業務） …… 30
（１）資金現在高 …… 30
（２）本年度増減明細 …… 30
12　保証債務の弁済能力の充実の状況を示す比率（弁済能力比率） …… 31
13　漁業信用基金協会が対処すべき重要な課題 …… 35
14　決算期跡に生じた漁業信用基金協会の状況に関する重要な事項 …… 35
Ⅱ　財産目録…… 36
Ⅲ　貸借対照表…… 38
Ⅳ　損益計算書…… 40
Ⅴ　貸借対照表及び損益計算書に付属する書類…… 42
Ⅵ　剰余金処分案…… 52

（注）

1　この業務報告書において、「保証業務」とは中小漁業融資保証法(以下)「法」という。）第４条第１項に掲げる業務をいう。

平成28年度事業報告書、財産目録、貸借対照表、損益計算書及び剰余金処分案は以下の通りであります。

平成29年5月25日

理事長	志岐富美雄	専務理事	下山満寛
理事	川端勲	理事	久保田正
理事	浅川勝	理事	濵本広政
理事	椿山武安	理事	高平真二
理事	安永光幸	理事	阿比留和秀

平成28年度事業報告書、財産目録、貸借対照表、損益計算書及び剰余金処分案の各事項について監査の結果その内容は正確適正なものと認めます。

平成29年4月27日

代表監事　松田孝成
監事　中村慶幸

Ⅰ 事業報告書

平成28年度 自　平成28年４月１日
至　平成29年３月31日

１　事業の概要

（１）　当協会を取り巻く諸情勢

日本の景気拡大期間は、アベノミクスがスタートした平成24年12月以後、今年の3月で52カ月間となり、戦後最長の景気拡大期間であった小泉景気（平成14年2月～平成20年2月の73カ月）、いざなぎ景気（昭和40年11月～昭和45年7月の57カ月）に次ぐ戦後3番目の長さとなり、景気は緩やかな回復基調を続けております。しかしながら、個人消費及び民間設備投資に力強さを欠いていることから、金融政策として9月に、2%の物価上昇を目標とするそれまでの「マイナス金利付き量的・質的金融緩和」から、新たな「長短金利操作付き量的・質的金融緩和」が導入されたところであります。

一方、本県の漁業状況を見てみますと、イカの水揚げ不振、養殖用飼料の価格高騰などにより、依然厳しい漁家経営が続いております。このような中、漁業再生の切り札として措置された「水産業競争力強化緊急事業」が平成28年度においても前年度に引き続き措置されたところであり、当該事業の28年度における本会保証引き受け状況を見てみますと、機器等導入資金は48保証先2億4百万円、漁船リース資金は3リース先1千7百万円でありました。

当該事業につきましては、今後も積極的に保証引受に努めていきたいと考えております。

また、従来から検討されていた基金協会の広域合併につきましては、本年4月3日、19協会が参加し全国漁業信用基金協会が立ち上げられております。

さらに平成31年4月には第2次合併が予定されており、本会においても第2次合併への参加について協議検討を重ねて参りましたが、合併の効果が見えないことから参加を見送ることにしました。しかし今後も情報収集に引き続き努めてまいります。

（２）　本年度の主要な事業活動の内容及び成果

①　会員及び出資金について

平成28年度末における会員数は、前年度より25会員減少し、576会員となりました。

その内訳は、公共団体会員20、水協組会員（信漁連含む）72、個人・法人会員484となっております。

地方公共団体と水協組会員に変更はありませんが、個人・法人会員では脱退数が新規加入数を上回り、差し引き25会員の減少となりました。

平成28年度末出資金は、個人・法人会員の脱退等により、前年度より2,660万円減少し18億3,420万円となりました。

[附表1]　会員及び出資金の構成

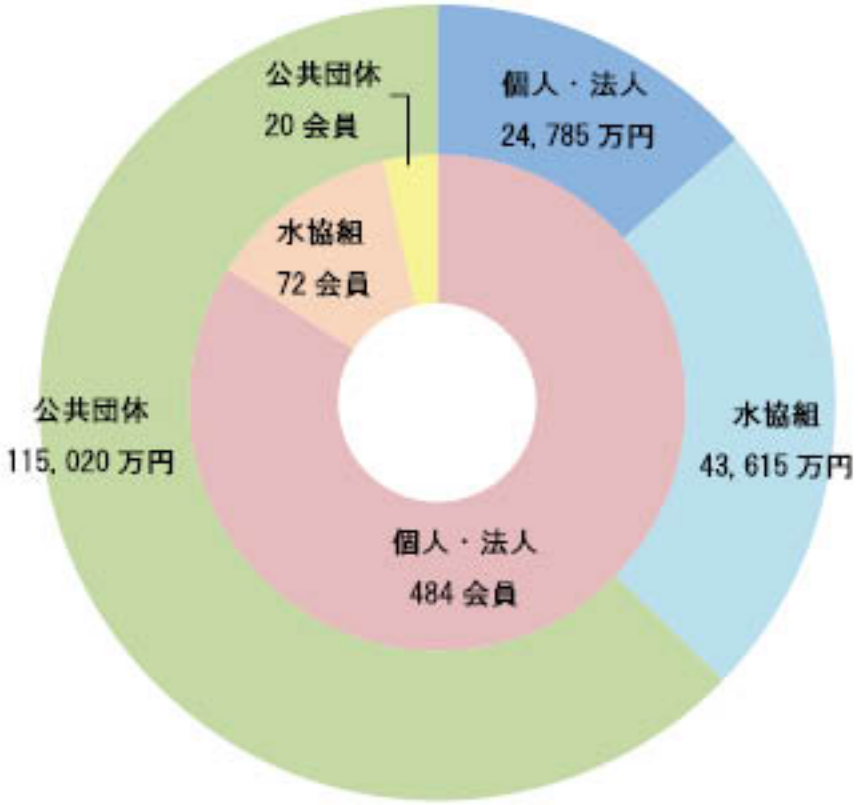

外側：出資金（総額　183,420万円）
内側：会　員（総数　576会員）

②　債務保証について

平成28年度中の保証承諾額は、566件 41億6,617万円となりました。

このうち無保証人型漁業融資促進事業の取扱いは、354件　34億6,548万円（漁業近代化資金120件　16億5,471万円、その他一般資金234件　18億1,077万円）であります。

保証承諾を前年度と比べますと、件数は7%増（37件増）、金額は1%減（3,685万円減）となりました。

保証承諾額の資金種類別内訳は、その他一般資金が51%、漁業近代化資金が47%、借替緊急資金が2%となっており、漁業種類別内訳は、養殖業56%、沿岸漁業･その他30%、遠洋漁業8%、まき網漁業6%となっております。

平成28年度末保証残高は、2,507件 120億4,013万円となりましたが、これを前年度と比べますと、件数は5%増（124件増）となり、金額は微増（1,386万円増）に留まりました。

漁協ローンについては、116件　6,816万円の保証取扱いで、前年度と比べますと、件数は29%増（26件増）、金額は32%増（1,655万円増）となりました。

［附表２］漁業種類別保証金額及び保証残高の推移

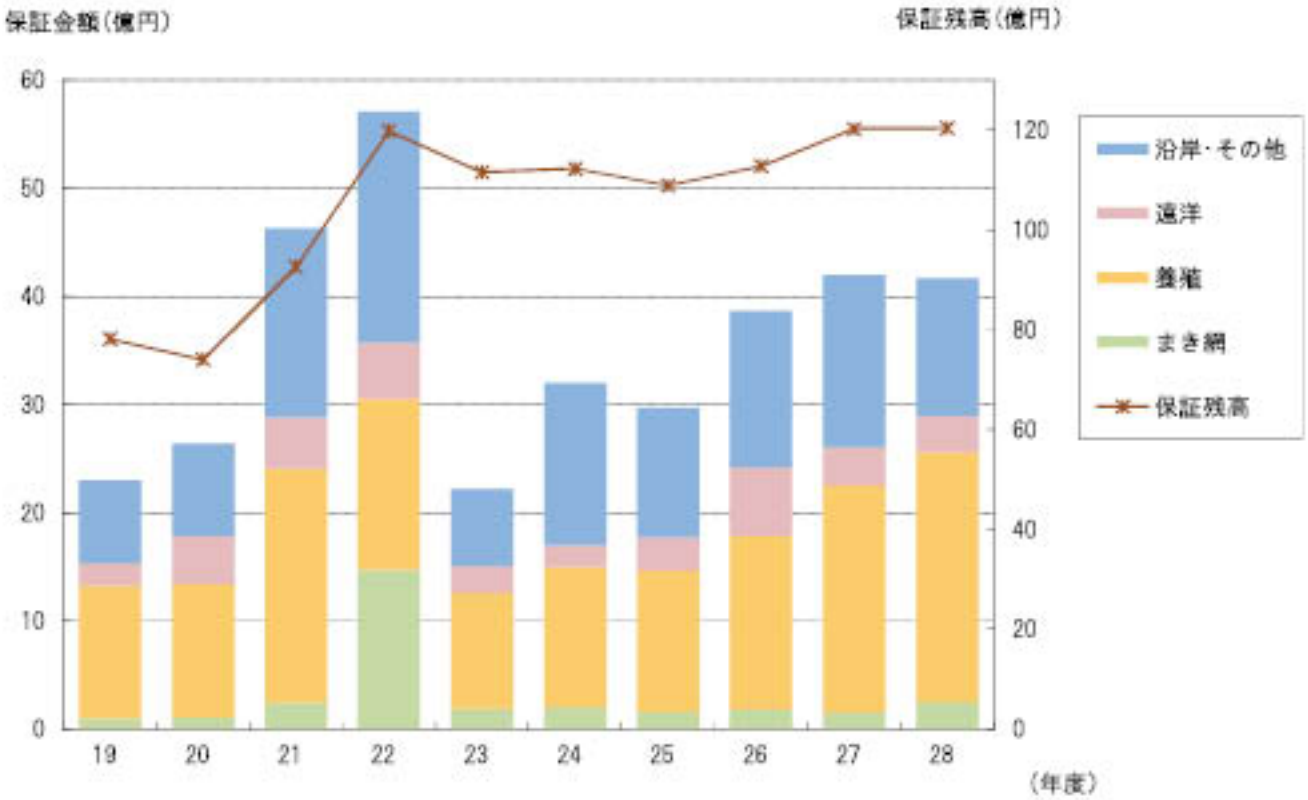

③　代位弁済及び求償権残高について

平成28年度の代位弁済は、年度当初に代位弁済の意向が示された16経営体を対象に整理を進めましたが、条件整備や請求事務処理の遅延により、8経営体、15件1億2,301万円となりました。

延滞については、代位弁済の実行により、総額で4億7,869万円と、前年同期より3,197万円の減少となりました。

このうち延滞期間6ヶ月以上の延滞は4億1,955万円であり、前年度末より4,060万円減少しました。

［附表３］延滞金額、代位弁済金額及び求償権残高の推移

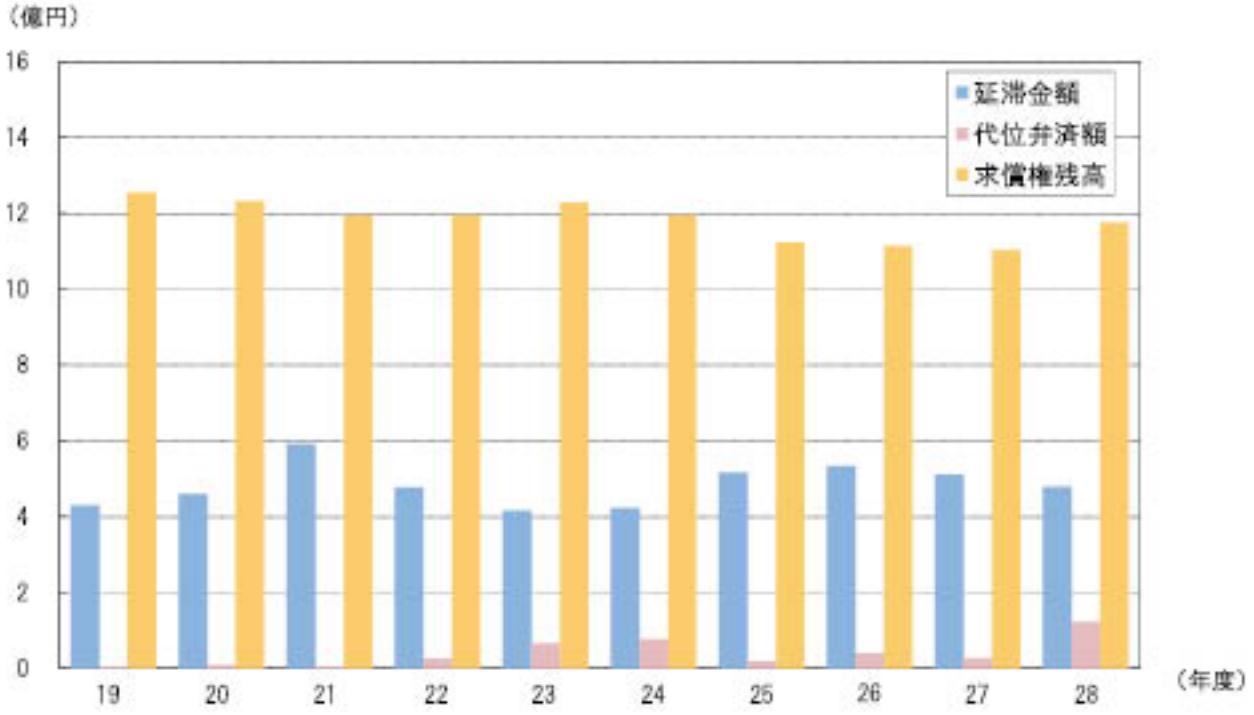

求償権については、面接、文書督促などを行って回収に努めた結果、2,042万円の回収実績をあげることができました。

代位弁済及び求償権回収、償却を行った結果、求償権残高は11億7,511万円となり、前年度末より7,080万円の増となっております。

なお、求償権の回収にあたっては、関係漁協等のご協力を賜り、厚くお礼申し上げます。

④　会計経理について

収益の部では、保証料は計画比96%（477万円減）の実績となりました。
受取保険金については、計画していた代位弁済の処理が進まなかったことから、計画比49%（8,625万円減）と大きく計画を下回ることになりました。
財務収益については、債券の運用収入の増加、出資配当金の受け取りにより、計画比106%（509万円増）の実績、また計画していた受取助成金の減少により、その他収益が計画比37%（2,583万円減）となりました。
一方、費用の部では、経費削減に努めた結果、事業管理費は計画比94%（552万円減）に、その他費用においても64%（1,169万円減）に抑えることができました。

その結果、今年度の当期利益は計画を724万円下回りましたが、4,458万円の利益を計上でき、その全額を剰余金処分として準備金に繰り入れることとしております。

今後の保証引受及び代位弁済によるリスクに備えるとともに、早期是正措置（健全性基準及び業務改善命令）に対処し経営の健全性の確保に万全を期してまいります。

なお、保証収支は1,558万円の黒字となっております。

（３）　今後の事業方針

① 無保証人型漁業融資促進事業の普及に努め、併せて保証利用の推進に努めます。
また、水産業競争力強化金融支援事業については、積極的な支援に努めます。

② 延滞の抑制と適切な代位弁済の実行に努めます。

③ 適正な業務運営に努めます。

2　過去３年間以上の事業成績及び財務の状況の推移並びにこれらについての説明

（金額単位：千円）

項　　目	25年度	26年度	27年度	28年度（本年度）
経常利益	95,531	61,202	66,895	46,399
当期利益	103,229	67,380	68,183	44,585
総資産	17,571,920	18,356,557	19,351,076	19,223,486
現金及び預金	526,930	632,504	671,335	393,771
有価証券	5,150,250	5,360,440	5,669,090	5,752,650
国債	341,100	346,530	355,740	346,830
その他	4,809,150	5,013,910	5,313,350	5,405,820
求償権	1,123,179	1,114,301	1,104,308	1,175,115
保証債務見返	10,888,438	11,378,919	12,026,271	12,040,138

（注）金額は、千円未満の端数を切り捨てて表示しており、合計が一致しない場合があります。
（以下3から12において同じ。）

［事業成績及び財務の状況の推移についての説明］

代位弁済額の増加により平成28年度の当期利益は前年度を下回りましたが、安定して黒字を計上できております。

また有価証券については、平成28年度において額面で2億円増加しましたが、金利の影響により含み益は減少しております。

平成28年度の状況につきましては、前記「1　事業の概要」に記載のとおりであります。

3　総会の開催状況及び議事の概要

通常、臨時の別	開催年月日	開催日現在会員数	総会出席会員					議事	
			員数	口数	代理議決数	書面議決数	計	事項	可決、否決の別
通常	28.6.15	605名 37,228口	61名	8,443口	200名 3,172口	164名 24,141口	425名 35,756口	第1号議案　平成27年度事業報告書、財産目録、貸借対照表、損益計算書並びに剰余金処分案承認について	可決
								第2号議案　平成28年度事業計画設定について	可決
								第3号議案　役員報酬について	可決
								第4号議案　退任役員に対する退職慰労金について	可決
								第5号議案　役員選任並びに委嘱について	可決
								第6号議案　その他 附帯決議 本日の決議事項中、会員の権利義務に関しない軽微な事項の修正および違算誤記の訂正並びに法令その他行政庁の処分または、これに基づく指示による場合は、必要な字句の修正を理事長に一任する。	

通常、臨時の別	開催年月日	開催日現在会員数	総会出席会員					議事	
			員数	口数	代理議決数	書面議決数	計	事項	可決、否決の別
臨時	28.12.16	600名	1名		4名	387名	392名	第1号議案　業務方法書の一部改正について	可決
		37,056口		7口	17,931口	17,207口	35,145口	附帯決議 本日の決議事項中、会員の権利義務に関しない軽微な事項の修正および違算誤記の訂正並びに法令その他行政庁の処分または、これに基づく指示による場合は、必要な字句の修正を理事長に一任する。	
合計	2回								

4　重要な事項の議決状況

年　月　日	重　要　な　事　項
平成28年5月23日 第１回理事会	第１号議案　総会提出事項について （１）平成27年度事業報告書、財産目録、貸借対照表、損益計算書並びに剰余金処分案について （２）平成28年度事業計画（案）について （３）役員報酬について （４）退任役員に対する退職慰労金について （５）役員選任並びに委嘱について （６）その他 第２号議案　求償権回収金の元本優先充当措置について 第３号議案　個人情報保護コンプライアンス委員会内部点検計画の承認について 第４号議案　審査要領の一部改正について 第５号議案　審査委員会審査要領の一部改正について 第６号議案　その他 報告事項 （１）根保証の運用について （２）預金・有価証券運用委員会報告について （３）その他
平成28年6月15日 第71回（通常63回） 通常総会	第１号議案　平成27年度事業報告書、財産目録、貸借対照表、損益計算書並びに剰余金処分案承認について 第２号議案　平成28年度事業計画設定について 第３号議案　役員報酬について 第４号議案　退任役員に対する退職慰労金について 第５号議案　役員選任並びに委嘱について 第６号議案　その他 附帯決議 本日の決議事項中、会員の権利義務に関しない軽微な事項の修正および違算誤記の訂正並びに法令その他行政庁の処分または、これに基づく指示による場合は、必要な字句の修正を理事長に一任する。
平成28年7月26日 第２回理事会	第１号議案　平成28年度理事報酬について 第２号議案　退任理事に対する退職慰労金について 第３号議案　会計規程の一部改正について 第４号議案　職制基準の一部改正について 第５号議案　その他 報告事項　職員の新規採用計画について

年　月　日	重　要　な　事　項
平成28年11月18日 第３回理事会	第１号議案　平成28年度上半期事業実績について 第２号議案　業務方法書の一部改正について 第３号議案　臨時総会の開催について 第４号議案　求償権の元本優先充当措置について 第５号議案　求償権の償却について 第６号議案　求償権の管理事務停止について 第７号議案　その他 報告事項 （１）個人情報保護コンプライアンス委員会による内部点検結果について （２）有価証券の運用状況等について （３）職員の採用について （４）無保証人型漁業融資促進事業について （５）その他
平成28年12月16日 第72回（臨時第９回） 臨時総会	第１号議案　業務方法書の一部改正について 附帯決議 　業務方法書の改正についての字句等の軽微な修正および行政庁からの指導があった場合にその修正については理事長に一任する。
平成29年2月10日 第４回理事会	第１号議案　給与規則の一部改正について 第２号議案　水産業競争力強化漁船導入緊急支援事業の対応等について 第３号議案　求償権の元本優先充当措置について 第４号議案　全国協会との二次合併に向けての協議への参加について 第５号議案　その他 報告事項 （１）運用状況について （２）その他

5　会員数及び出資金の増減

区分		前年度末現在								本年度増加		
		会員数	会額							加入		出資口数増加
			近代化資金	一般資金					計	会員数	金額	金額
				金融公庫資金	一般融資資金	借替融資資金	その他一般資金	小計				
地方公共団体	県	1	328,600	20,600	42,400	172,600	173,600	409,200	737,800	0	0	0
	市町村	19	59,950	0	0	44,900	307,550	352,450	412,400	0	0	0
	小計	20	388,550	20,600	42,400	217,500	481,150	761,650	1,150,200	0	0	0
水産業協同組合	単協	70	135,250	2,750	(－) 100	(10,900) 52,650	132,200	187,700	322,950	0	0	(400) 3,950
	漁連（信漁連を除く）	1	0	0	0	0	25,800	25,800	25,800	0	0	4,550
	小計	71	135,250	2,750	(－) 100	(10,900) 52,650	158,000	213,500	348,750	0	0	(400) 8,500
その他	漁業者・漁業従事者（個人）	437	115,050	1,050	100	16,250	53,150	70,550	185,600	10	1,650	50
	漁業者（法人）	56	43,250	1,350	200	1,350	34,450	37,350	80,600	4	200	50
	加工業者（個人）	12	4,400	0	0	0	2,700	2,700	7,100	0	0	0
	加工業者（法人）	2	900	0	0	0	0	0	900	0	0	0
	任意団体	2	0	0	0	0	650	650	650	0	0	0
	小計	509	163,600	2,400	300	17,600	90,950	111,250	274,850	14	1,850	100
金融機関	信漁連	1	59,650	0	(－) 3,550	(6,050) 23,000	800	27,350	87,000	0	0	0
	その他	0	0	0	(－) 0	(－) 0	0	0	0	0	0	0
	小計	1	59,650	0	(－) 3,550	(6,050) 23,000	800	27,350	87,000	0	0	0
合計		601	747,050	25,750	(－) 46,350	(16,950) 310,750	730,900	1,113,750	1,860,800	14	1,850	(400) 8,600

（注）

1　「漁業者」とは、法第２条第１項第１号中の「漁業を営む個人」を、「漁業従事者」とは、同号中の「漁業に従

2　「近代化資金」とは、漁業近代化資金融通法（昭和44年法律第52号）第２条第３項に規定する漁業近代化資金を

3　「一般資金」とは、近代化資金以外の中小漁業者等の事業又は生活に必要な資金をいいます。以下同じ。

4　「金融公庫資金」とは、組合が、株式会社日本政策金融公庫から株式会社日本政策金融公庫法（平成19年法律第措置法（昭和52年法律第93号）第１項に規定する資金の貸付けを受け、又は沖縄振興開発金融公庫から沖縄振興貸付けを受け、その貸付けの目的に従い、かつ、その貸付けと同一の条件で中小漁業者等に対して貸し付ける資

5　一般緊急融資資金又は借替緊急融資資金の欄中の（　）内には、一般緊急融資資金又は借替緊急融資資金に係る

6　「信漁連」とは、信用事業を実施する漁業協同組合連合会をいいます。以下同じ。

（金額単位：千円）

本年度減少					本年度末現在							
計	脱退		出資口数減少	計	会員数	金額						
金額	会員数	金額	金額	金額		近代化資金	一般資金					計
							金融公庫資金	一般緊急融資資金	借替緊急融資資金	その他一般資金	小計	
0	0	0	0	0	1	328,600	20,600	42,400	172,600	173,600	409,200	737,800
0	0	0	0	0	19	59,950	0	0	44,900	307,550	352,450	412,400
0	0	0	0	0	20	388,550	20,600	42,400	217,500	481,150	761,650	1,150,200
(400) 3,950	0	0	3,550	3,550	70	135,550	2,750	(－) 100	(11,300) 52,550	132,400	187,800	323,350
4,550	0	0	4,550	4,550	1	4,550	0	0	0	21,250	21,250	25,800
(400) 8,500	0	0	8,100	8,100	71	140,100	2,750	(－) 100	(11,300) 52,550	153,650	209,050	349,150
1,700	35	21,150	50	21,200	412	104,400	1,050	100	14,500	46,050	61,700	166,100
250	3	7,000	50	7,050	57	40,200	1,350	200	1,300	30,750	33,600	73,800
0	1	700	0	700	11	3,700	0	0	0	2,700	2,700	6,400
0	0	0	0	0	2	900	0	0	0	0	0	900
0	0	0	0	0	2	0	0	0	0	650	650	650
1,950	39	28,850	100	28,950	484	149,200	2,400	300	15,800	80,150	98,650	247,850
0	0	0	0	0	1	59,650	0	(－) 3,550	(6,050) 23,000	800	27,350	87,000
0	0	0	0	0	0	0	0	(－) 0	(－) 0	0	0	0
0	0	0	0	0	1	59,650	0	(－) 3,550	(6,050) 23,000	800	27,350	87,000
(400) 10,450	39	28,850	8,200	37,050	576	737,500	25,750	(－) 46,350	(17,350) 308,850	715,750	1,096,700	1,834,200

事する個人」をいいます。以下同じ。
いいます。以下同じ。

57号）別表第一第８号ヨからソまで、ネ若しくはナに掲げる資金若しくは水産加工業施設改良資金融通臨時開発金融公庫法施行令（昭和47年政令第186号）第２条第１号ヨからネまで若しくは第18号に掲げる資金の金のうち、水産動植物の採捕又は養殖の事業を営む者に対して貸し付ける資金をいいます。以下同じ。
保証債務の弁済に伴う金融機関からの特別出資の額を内書きしています。

6　理事及び監事の氏名並びに漁業信用基金協会での役職

氏　　名	役職名	常勤・非常勤の別	員内・員外の別	就任年月日	任期満了年月日	摘　　要
志　岐　富美雄	理事長	非常勤	員　外	平成28年７月１日	平成31年６月30日	学識経験者
下　山　満　寛	専務理事	常　勤	員　外	平成27年７月１日	平成31年６月30日	平成28年7月1日重任 学識経験者
熊　谷　　徹	理　事	非常勤	員　内	平成27年６月15日	平成31年６月30日	平成28年7月1日重任 平成29年3月31日辞任届受理
原　田　泰　光	理　事	非常勤	員　内	平成23年６月14日	平成31年６月30日	平成28年7月1日重任 平成29年3月31日辞任届受理
川　端　　勲	理　事	非常勤	員　内	平成13年７月１日	平成31年６月30日	平成28年7月1日重任
久保田　　正	理　事	非常勤	員　内	平成27年６月15日	平成31年６月30日	平成28年7月1日重任
浅　川　　勝	理　事	非常勤	員　内	平成28年７月１日	平成31年６月30日	
濵　本　広　政	理　事	非常勤	員　内	平成24年6月　15日	平成31年６月30日	平成28年7月1日重任
高　平　真　二	理　事	非常勤	員　内	平成25年７月１日	平成31年６月30日	平成28年7月1日重任
椿　山　武　安	理　事	非常勤	員　内	平成28年７月１日	平成31年６月30日	
安　永　光　幸	理　事	非常勤	員　内	平成25年７月１日	平成31年６月30日	平成28年7月1日重任
阿比留　和　秀	理　事	非常勤	員　内	平成28年７月１日	平成31年６月30日	
松　田　孝　成	代表監事	非常勤	員　内	平成28年７月１日	平成31年６月30日	
中　村　慶　幸	監　事	非常勤	員　内	平成28年７月１日	平成31年６月30日	

7　職員数の増減その他の職員の状況

区　　分	前年度末現在	本年度増加	本年度減少	本年度末現在
職　　員	6人	1人	人	7人
うち常勤職員	6人	1人	人	7人
うち参事・会計主任	1人	人	人	1人
平　均　年　齢	47才0月			45才8ヵ月
平均勤続年数	21年4月			19年3ヵ月
平均年間給与	6,358千円			6,201千円

8　保証債務の状況

（1）会　員　別

区分			前年度末保証残高		前年度末調査中		本年度保証協議		本年度末調査中		承諾前取下	
			件数	金額	件数	金額	件数	金額	件数	金額	件数	金額
近代化資金		水協組	15	86,197	1	5,000	22	531,630	12	453,077	3	12,200
		個人	503	1,943,644	3	7,578	141	786,234	10	52,664	4	4,250
		法人	94	1,728,904	2	197,460	41	967,940	0	0	0	0
		計	612	3,758,746	6	210,038	204	2,285,804	22	505,741	7	16,450
一般資金	金融公庫資金	水協組	0	0	0	0	0	0	0	0	0	0
		個人	0	0	0	0	0	0	0	0	0	0
		法人	0	0	0	0	0	0	0	0	0	0
		計	0	0	0	0	0	0	0	0	0	0
	一般緊急融資資金	水協組	0	0	0	0	0	0	0	0	0	0
		個人	0	0	0	0	0	0	0	0	0	0
		法人	0	0	0	0	0	0	0	0	0	0
		計	0	0	0	0	0	0	0	0	0	0
	借替緊急融資資金	水協組	4	445,729	0	0	0	0	0	0	0	0
		個人	279	1,777,951	1	20,990	7	52,198	0	0	1	2,220
		法人	52	1,046,864	0	0	0	0	0	0	0	0
		計	335	3,270,544	1	20,990	7	52,198	0	0	1	2,220
	その他一般資金	水協組	20	582,646	0	0	22	266,219	13	62,348	0	0
		個人	1,288	2,890,289	6	29,490	336	743,022	21	57,820	2	11,590
		法人	128	1,524,045	1	30,000	51	1,196,680	1	9,700	0	0
		計	1,436	4,996,980	7	59,490	409	2,205,921	35	129,868	2	11,590
	計	水協組	24	1,028,375	0	0	22	266,219	13	62,348	0	0
		個人	1,567	4,668,241	7	50,480	343	795,220	21	57,820	3	13,810
		法人	180	2,570,909	1	30,000	51	1,196,680	1	9,700	0	0
		計	1,771	8,267,525	8	80,480	416	2,258,119	35	129,868	3	13,810
合計		水協組	39	1,114,572	1	5,000	44	797,849	25	515,425	3	12,200
		個人	2,070	6,611,886	10	58,058	484	1,581,454	31	110,484	7	18,060
		法人	274	4,299,813	3	227,460	92	2,164,620	1	9,700	0	0
		計	2,383	12,026,271	14	290,518	620	4,543,923	57	635,609	10	30,260

（注）

1　一部償還は件数に含んでいません。

2　「水協組」とは法第２条第１項第５号に、「個人」とは法第２条第１項第１号及び第３号に、「法人」

（金額単位：千円）

拒　絶		保証承諾		会員資格の移動		償　還		代弁（元本）		本年度末保証残高	
件数	金　額	件数	金　額	件数	金　額	件数	金　額	件数	金　額	件数	金　額
0	0	8	71, 353	0	0	2	12, 966	0	0	21	144, 584
0	0	130	736, 898	0	0	84	558, 662	1	2, 047	548	2, 119, 832
0	0	43	1, 165, 400	0	0	28	687, 391	0	0	109	2, 206, 913
0	0	181	1, 973, 651	0	0	114	1, 259, 019	1	2, 047	678	4, 471, 329
0	0	0	0	0	0	0	0	0	0	0	0
0	0	0	0	0	0	0	0	0	0	0	0
0	0	0	0	0	0	0	0	0	0	0	0
0	0	0	0	0	0	0	0	0	0	0	0
0	0	0	0	0	0	0	0	0	0	0	0
0	0	0	0	0	0	0	0	0	0	0	0
0	0	0	0	0	0	0	0	0	0	0	0
0	0	0	0	0	0	0	0	0	0	0	0
0	0	0	0	0	0	0	72, 215	0	0	4	373, 513
0	0	7	70, 968	0	0	3	203, 768	5	53, 326	278	1, 591, 825
0	0	0	0	0	0	1	167, 753	1	40, 000	50	839, 111
0	0	7	70, 968	0	0	4	443, 737	6	93, 326	332	2, 804, 449
0	0	9	203, 870	0	0	6	405, 928	0	0	23	380, 588
1	2, 400	318	700, 702	0	0	261	938, 243	6	9, 997	1, 339	2, 642, 750
0	0	51	1, 216, 980	0	0	42	982, 365	2	17, 640	135	1, 741, 019
1	2, 400	378	2, 121, 552	0	0	309	2, 326, 536	8	27, 637	1, 497	4, 764, 359
0	0	9	203, 870	0	0	6	478, 144	0	0	27	754, 101
1	2, 400	325	771, 670	0	0	264	1, 142, 011	11	63, 323	1, 617	4, 234, 575
0	0	51	1, 216, 980	0	0	43	1, 150, 118	3	57, 640	185	2, 580, 130
1	2, 400	385	2, 192, 520	0	0	313	2, 770, 273	14	120, 963	1, 829	7, 568, 808
0	0	17	275, 223	0	0	8	491, 110	0	0	48	898, 685
1	2, 400	455	1, 508, 568	0	0	348	1, 700, 674	12	65, 371	2, 165	6, 354, 408
0	0	94	2, 382, 380	0	0	71	1, 837, 509	3	57, 640	294	4, 787, 044
1	2, 400	566	4, 166, 171	0	0	427	4, 029, 293	15	123, 011	2, 507	12, 040, 138

とは法第２条第１項第２号、第４号及び第６号にそれぞれ掲げる者をいいます。

（2）金融機関別

区分			前年度末保証残高		前年度末調査中		本年度保証協議		本年度末調査中		承諾前取下	
			件数	金額	件数	金額	件数	金額	件数	金額	件数	金額
近代化資金		信連	595	3,732,308	6	210,038	204	2,285,804	22	505,741	7	16,450
		中金	0	0	0	0	0	0	0	0	0	0
		水協組	17	26,437	0	0	0	0	0	0	0	0
		計	612	3,758,746	6	210,038	204	2,285,804	22	505,741	7	16,450
一般資金	金融公庫資金	水協組	0	0	0	0	0	0	0	0	0	0
	一般緊急融資資金	信連	0	0	0	0	0	0	0	0	0	0
		中金	0	0	0	0	0	0	0	0	0	0
		水協組	0	0	0	0	0	0	0	0	0	0
		銀行等	0	0	0	0	0	0	0	0	0	0
		計	0	0	0	0	0	0	0	0	0	0
	借替緊急融資資金	信連	278	2,822,269	1	20,990	7	52,198	0	0	1	2,220
		中金	0	0	0	0	0	0	0	0	0	0
		水協組	25	186,060	0	0	0	0	0	0	0	0
		銀行等	32	262,214	0	0	0	0	0	0	0	0
		計	335	3,270,544	1	20,990	7	52,198	0	0	1	2,220
	その他一般資金	信連	1,350	4,589,603	7	59,490	397	1,936,921	35	129,868	2	11,590
		中金	0	0	0	0	0	0	0	0	0	0
		水協組	50	97,558	0	0	0	0	0	0	0	0
		銀行等	36	309,819	0	0	12	269,000	0	0	0	0
		計	1,436	4,996,980	7	59,490	409	2,205,921	35	129,868	2	11,590
	計	信連	1,628	7,411,872	8	80,480	404	1,989,119	35	129,868	3	13,810
		中金	0	0	0	0	0	0	0	0	0	0
		水協組	75	283,619	0	0	0	0	0	0	0	0
		銀行等	68	572,033	0	0	12	269,000	0	0	0	0
		計	1,771	8,267,525	8	80,480	416	2,258,119	35	129,868	3	13,810
合計		信連	2,223	11,144,181	14	290,518	608	4,274,923	57	635,609	10	30,260
		中金	0	0	0	0	0	0	0	0	0	0
		水協組	92	310,056	0	0	0	0	0	0	0	0
		銀行等	68	572,033	0	0	12	269,000	0	0	0	0
		計	2,383	12,026,271	14	290,518	620	4,543,923	57	635,609	10	30,260

（注）　一部償還は件数に含んでいません。

（金額単位：千円）

拒　絶		保証承諾		金融機関の移動		償　還		代弁（元本）		本年度末保証残高	
件数	金　額	件数	金　額	件数	金　額	件数	金　額	件数	金　額	件数	金　額
0	0	181	1, 973, 651	0	0	111	1, 251, 332	0	0	665	4, 454, 627
0	0	0	0	0	0	0	0	0	0	0	0
0	0	0	0	0	0	3	7, 687	1	2, 047	13	16, 701
0	0	181	1, 973, 651	0	0	114	1, 259, 019	1	2, 047	678	4, 471, 329
0	0	0	0	0	0	0	0	0	0	0	0
0	0	0	0	0	0	0	0	0	0	0	0
0	0	0	0	0	0	0	0	0	0	0	0
0	0	0	0	0	0	0	0	0	0	0	0
0	0	0	0	0	0	0	0	0	0	0	0
0	0	0	0	0	0	0	0	0	0	0	0
0	0	7	70, 968	0	0	4	371, 426	2	11, 426	279	2, 510, 384
0	0	0	0	0	0	0	0	0	0	0	0
0	0	0	0	0	0	0	10, 761	3	41, 899	22	133, 399
0	0	0	0	0	0	0	61, 549	1	40, 000	31	160, 665
0	0	7	70, 968	0	0	4	443, 737	6	93, 326	332	2, 804, 449
1	2, 400	366	1, 852, 552	0	0	287	2, 035, 328	2	3, 264	1, 427	4, 403, 562
0	0	0	0	0	0	0	0	0	0	0	0
0	0	0	0	0	0	11	30, 301	4	6, 733	35	60, 523
0	0	12	269, 000	0	0	11	260, 906	2	17, 640	35	300, 273
1	2, 400	378	2, 121, 552	0	0	309	2, 326, 536	8	27, 637	1, 497	4, 764, 359
1	2, 400	373	1, 923, 520	0	0	291	2, 406, 755	4	14, 691	1, 706	6, 913, 946
0	0	0	0	0	0	0	0	0	0	0	0
0	0	0	0	0	0	11	41, 063	7	48, 632	57	193, 923
0	0	12	269, 000	0	0	11	322, 455	3	57, 640	66	460, 938
1	2, 400	385	2, 192, 520	0	0	313	2, 770, 273	14	120, 963	1, 829	7, 568, 808
1	2, 400	554	3, 897, 171	0	0	402	3, 658, 087	4	14, 691	2, 371	11, 368, 574
0	0	0	0	0	0	0	0	0	0	0	0
0	0	0	0	0	0	14	48, 750	8	50, 680	70	210, 625
0	0	12	269, 000	0	0	11	322, 455	3	57, 640	66	460, 938
1	2, 400	566	4, 166, 171	0	0	427	4, 029, 293	15	123, 011	2, 507	12, 040, 138

（3）期間別金額別本年度保証状況

（金額単位：千円）

区分			1年未満		1年以上～3年未満		3年以上～5年未満		5年以上～10年未満		10年以上～15年未満		15年以上		計	
			件数	金額	件数	金額	件数	金額	件数	金額	件数	金額	件数	金額	件数	金額
近代化資金		300万円未満	0	0	6	5,085	26	34,101	28	51,782	0	0	0	0	60	90,968
		500 〃	0	0	3	10,000	10	36,950	23	89,760	0	0	0	0	36	136,710
		1,000 〃	0	0	5	33,500	6	44,203	24	166,830	0	0	0	0	35	244,533
		3,000 〃	0	0	18	316,400	4	89,800	7	99,330	2	28,600	0	0	31	534,130
		5,000 〃	0	0	9	333,800	0	0	2	62,680	0	0	2	80,000	13	476,480
		1億円 〃	0	0	2	117,500	2	155,000	0	0	0	0	1	53,550	5	326,050
		1億円以上	0	0	0	0	0	0	0	0	0	0	1	164,780	1	164,780
		小計	0	0	43	816,285	48	360,054	84	470,382	2	28,600	4	298,330	181	1,973,651
一	金融公庫資金	300万円未満	0	0	0	0	0	0	0	0	0	0	0	0	0	0
		500 〃	0	0	0	0	0	0	0	0	0	0	0	0	0	0
		1,000 〃	0	0	0	0	0	0	0	0	0	0	0	0	0	0
		3,000 〃	0	0	0	0	0	0	0	0	0	0	0	0	0	0
		5,000 〃	0	0	0	0	0	0	0	0	0	0	0	0	0	0
		1億円 〃	0	0	0	0	0	0	0	0	0	0	0	0	0	0
		1億円以上	0	0	0	0	0	0	0	0	0	0	0	0	0	0
		小計	0	0	0	0	0	0	0	0	0	0	0	0	0	0
	一般緊急融資資金	300万円未満	0	0	0	0	0	0	0	0	0	0	0	0	0	0
		500 〃	0	0	0	0	0	0	0	0	0	0	0	0	0	0
		1,000 〃	0	0	0	0	0	0	0	0	0	0	0	0	0	0
		3,000 〃	0	0	0	0	0	0	0	0	0	0	0	0	0	0
		5,000 〃	0	0	0	0	0	0	0	0	0	0	0	0	0	0
		1億円 〃	0	0	0	0	0	0	0	0	0	0	0	0	0	0
		1億円以上	0	0	0	0	0	0	0	0	0	0	0	0	0	0
		小計	0	0	0	0	0	0	0	0	0	0	0	0	0	0

般資金	借替緊急融資資金	300万円未満	0	0	0	0	0	0	3	5, 228	1	2, 310	0	0	4	7, 538
		500 〃	0	0	0	0	0	0	0	0	0	0	0	0	0	0
		1, 000 〃	0	0	0	0	0	0	0	0	1	7, 440	0	0	1	7, 440
		3, 000 〃	0	0	0	0	0	0	0	0	1	20, 990	0	0	1	20, 990
		5, 000 〃	0	0	0	0	0	0	0	0	1	35, 000	0	0	1	35, 000
		1 億円 〃	0	0	0	0	0	0	0	0	0	0	0	0	0	0
		1 億円以上	0	0	0	0	0	0	0	0	0	0	0	0	0	0
		小　計	0	0	0	0	0	0	3	5, 228	4	65, 740	0	0	7	70, 968
	その他一般資金	300万円未満	11	10, 410	53	44, 790	116	97, 648	68	74, 332	0	0	0	0	248	227, 180
		500 〃	13	40, 000	9	29, 000	9	30, 192	17	61, 900	0	0	0	0	48	161, 092
		1, 000 〃	4	23, 000	6	35, 000	3	17, 240	10	68, 040	0	0	0	0	23	143, 280
		3, 000 〃	6	72, 000	26	393, 900	2	28, 080	3	33, 000	0	0	0	0	37	526, 980
		5, 000 〃	3	110, 000	7	251, 000	2	79, 000	2	71, 000	0	0	0	0	14	511, 000
		1 億円 〃	2	120, 000	4	217, 000	1	75, 020	0	0	0	0	0	0	7	412, 020
		1 億円以上	1	140, 000	0	0	0	0	0	0	0	0	0	0	1	140, 000
		小　計	40	515, 410	105	970, 690	133	327, 180	100	308, 272	0	0	0	0	378	2, 121, 552
	計	300万円未満	11	10, 410	53	44, 790	116	97, 648	71	79, 560	1	2, 310	0	0	252	234, 718
		500 〃	13	40, 000	9	29, 000	9	30, 192	17	61, 900	0	0	0	0	48	161, 092
		1, 000 〃	4	23, 000	6	35, 000	3	17, 240	10	68, 040	1	7, 440	0	0	24	150, 720
		3, 000 〃	6	72, 000	26	393, 900	2	28, 080	3	33, 000	1	20, 990	0	0	38	547, 970
		5, 000 〃	3	110, 000	7	251, 000	2	79, 000	2	71, 000	1	35, 000	0	0	15	546, 000
		1 億円 〃	2	120, 000	4	217, 000	1	75, 020	0	0	0	0	0	0	7	412, 020
		1 億円以上	1	140, 000	0	0	0	0	0	0	0	0	0	0	1	140, 000
		計	40	515, 410	105	970, 690	133	327, 180	103	313, 500	4	65, 740	0	0	385	2, 192, 520
合計		300万円未満	11	10, 410	59	49, 875	142	131, 749	99	131, 342	1	2, 310	0	0	312	325, 686
		500 〃	13	40, 000	12	39, 000	19	67, 142	40	151, 660	0	0	0	0	84	297, 802
		1, 000 〃	4	23, 000	11	68, 500	9	61, 443	34	234, 870	1	7, 440	0	0	59	395, 253
		3, 000 〃	6	72, 000	44	710, 300	6	117, 880	10	132, 330	3	49, 590	0	0	69	1, 082, 100
		5, 000 〃	3	110, 000	16	584, 800	2	79, 000	4	133, 680	1	35, 000	2	80, 000	28	1, 022, 480
		1 億円 〃	2	120, 000	6	334, 500	3	230, 020	0	0	0	0	1	53, 550	12	738, 070
		1 億円以上	1	140, 000	0	0	0	0	0	0	0	0	1	164, 780	2	304, 780
		合計	40	515, 410	148	1, 786, 975	181	687, 234	187	783, 882	6	94, 340	4	298, 330	566	4, 166, 171

（4）求償権の回収状況

（金額単位：千円）

区分			前年度末現在		本年度代位弁済		本年度回収		本年度償却		本年度末現在	
			件数	金額	件数	金額	件数	金額	件数	金額	件数	金額
近代化資金	元本		41	113,949	1	2,047	0	6,282	6	6,308	36	103,406
	利息		0	65	0	0	0	0	0	0	0	65
	費用等		0	455	0	0	0	3	0	0	0	452
	計		41	114,471	1	2,047	0	6,285	6	6,308	36	103,924
一般資金	融資資金 金融公庫	元本	0	0	0	0	0	0	0	0	0	0
		利息	0	0	0	0	0	0	0	0	0	0
		費用等	0	0	0	0	0	0	0	0	0	0
		計	0	0	0	0	0	0	0	0	0	0
	融資資金 一般緊急	元本	0	0	0	0	0	0	0	0	0	0
		利息	0	0	0	0	0	0	0	0	0	0
		費用等	0	0	0	0	0	0	0	0	0	0
		計	0	0	0	0	0	0	0	0	0	0
	融資資金 借替緊急	元本	34	463,381	6	93,326	0	4,748	4	21,233	36	530,725
		利息	0	23,605	0	0	0	190	0	0	0	23,415
		費用等	0	671	0	0	0	5	0	0	0	666
		計	34	487,658	6	93,326	0	4,944	4	21,233	36	554,806
	一般資金 その他	元本	56	499,031	8	27,637	0	9,030	3	4,237	61	513,400
		利息	0	390	0	0	0	17	0	0	0	372
		費用等	0	2,756	0	0	0	145	0	0	0	2,610
		計	56	502,178	8	27,637	0	9,193	3	4,237	61	516,384
	計	元本	90	962,413	14	120,963	0	13,779	7	25,471	97	1,044,126
		利息	0	23,995	0	0	0	207	0	0	0	23,787
		費用等	0	3,427	0	0	0	150	0	0	0	3,277
		計	90	989,836	14	120,963	0	14,137	7	25,471	97	1,071,190
合計	元本		131	1,076,363	15	123,011	0	20,061	13	31,780	133	1,147,532
	利息		0	24,061	0	0	0	207	0	0	0	23,853
	費用等		0	3,883	0	0	0	153	0	0	0	3,729
	計		131	1,104,308	15	123,011	0	20,423	13	31,780	133	1,175,115

（5）付保の状況

（金額単位：千円）

区分		前年度末付保残高		本年度付保						本年度減少額				本年度末付保残高	
				選択保険		包括保険		計		償還額		受領保険価額			
		件数	金額	件数	金額	件数	金額	件数	金額	件数	金額	件数	金額	件数	金額
近代化資金		612	3, 758, 746	60	90, 968	121	1, 882, 683	181	1, 973, 651	114	1, 259, 019	1	2, 047	678	4, 471, 329
一般資金	金融公庫資金	0	0	0	0	0	0	0	0	0	0	0	0	0	0
	一般緊急融資資金	0	0	0	0	0	0	0	0	0	0	0	0	0	0
	借替緊急融資資金	335	3, 270, 544	4	7, 538	3	63, 430	7	70, 968	4	443, 737	6	93, 326	332	2, 804, 449
	その他一般資金	1, 230	4, 902, 953	133	162, 020	129	1, 891, 372	262	2, 053, 392	264	2, 285, 963	8	27, 637	1, 220	4, 642, 745
	計	1, 565	8, 173, 498	137	169, 558	132	1, 954, 802	269	2, 124, 360	268	2, 729, 700	14	120, 963	1, 552	7, 447, 194
合計		2, 177	11, 932, 244	197	260, 526	253	3, 837, 485	450	4, 098, 011	382	3, 988, 720	15	123, 011	2, 230	11, 918, 524

（注）
1　本年度付保は、本年度中に保険関係が成立した保証債務の件数及び金額（保証した借入金の額）を記載しています。
2　非保険対象残高　　277件　121, 614千円

9 保証収支の状況

（金額単位：千円）

区分	金額	内訳					
		近代化資金	一般資金				
			金融公庫資金	一般緊急融資資金	借替緊急融資資金	その他一般資金	小計
保証料 A	104,705	22,687	0	0	42,750	39,267	82,018
うち戻し保証料 B	2,958	452	0	0	1,078	1,428	2,506
うち割引保証料 C	0	0	0	0	0	0	0
保険金 D	81,805	11,700	0	0	47,041	23,062	70,104
回収金 E	24,138	8,061	106	0	5,391	10,578	16,077
保証収入 A＋D＋E＝F	210,649	42,449	106	0	95,184	72,908	168,199
保険料 G	55,746	6,335	0	0	28,268	21,142	49,411
うち戻り保険料 H	2,191	190	0	0	116	1,884	2,000
代位弁済額 I	123,011	2,047	0	0	93,326	27,637	120,963
回収納付金 J	16,309	5,616	74	0	3,629	6,989	10,693
保証支出 G＋I＋J＝K	195,067	13,999	74	0	125,224	55,769	181,068
保証収支 F－K	15,581	28,450	31	0	△ 30,039	17,138	△ 12,868

１０　基金等明細表

（１）総　括　表

（金額単位：千円）

区分		前年度末現在	本年度増加	本年度減少	本年度末現在
出資金	近代化資金	（ 11,650 ） 747,050	（ 0 ） 6,650	（ 0 ） 16,200	（ 11,650 ） 737,500
	一般資金	（ 16,950 ） 1,113,750	（ 400 ） 3,800	（ 0 ） 20,850	（ 17,350 ） 1,096,700
	計	1,860,800	10,450	37,050	1,834,200
交付金	近代化資金	（ 0 ） 10,708	（ 0 ） 0	（ 0 ） 0	（ 0 ） 10,708 ）
	一般資金	（ 1,000 ） 51,543	（ 0 ） 0	（ 0 ） 0	（ 1,000 ） 51,543
	計	62,251	0	0	62,251
繰入金	近代化資金	513,923	0	0	513,923
	一般資金	1,530,651	0	0	1,530,651
	計	2,044,574	0	0	2,044,574
信用基金借入金	近代化資金	（ 9,400 ） 34,900	（ 9,000 ） 29,200	（ 9,400 ） 30,000	（ 9,000 ） 34,100
	一般資金	19,000	11,200	11,200	19,000
	計	53,900	40,400	41,200	53,100
計（A）	近代化資金	（ 21,050 ） 1,306,581	（ 9,000 ） 35,850	（ 9,400 ） 46,200	（ 20,650 ） 1,296,231
	一般資金	（ 17,950 ） 2,714,944	（ 400 ） 15,000	（ 0 ） 32,050	（ 18,350 ） 2,697,894
	計	4,021,525	50,850	78,250	3,994,125

（注）
1　代位弁済額は、基金をもって代位弁済を行った額です。
2　受領保険金は、基金をもって行った代位弁済額に係る保険金の受領額です。
3　回収金のうち基金協会の取得分は、基金をもって行った代位弁済に係る求償権（代位弁済をした日以後の利息及び避けることのできなかった費用その他の損害の賠償に係る部分を除く。）を行使して取得した額から信用基金への納付すべき額を差し引いた額です。
4　信用基金借入金は、漁業近代化資金等に係る保証債務の弁済に充てるための資金として示されたもの及び漁業近代化資金に係る付保割合の向上を図るための資金として示されたものです。

（金額単位：千円）

区分		前年度末現在	本年度増加	本年度減少	本年度末現在
代位弁済額（B）	近代化資金	189,586	0		189,586
	一般資金	2,496,896	0		2,496,896
	計	2,686,482	0		2,686,482
受領保険金（C）	近代化資金	131,684	0		131,684
	一般資金	1,799,228	0		1,799,228
	計	1,930,912	0		1,930,912
回収金のうち漁業信用基金協会の取得分（D）	近代化資金	37,292	140		37,433
	一般資金	384,687	972		385,659
	計	417,843	1,112		423,092
基金等現在高（A−B+C+D）	近代化資金	1,285,972			1,275,763
	一般資金	2,401,963			2,385,885
	計	3,687,935			3,661,648
繰越欠損金	近代化資金	0	0	0	0
	一般資金	0	0	0	0
	計	0	0	0	0
求償権償却引当金	近代化資金	4,720	3,108	4,720	3,108
	一般資金	108,617	108,329	108,617	108,329
	計	113,338	111,438	113,338	111,438
特別準備金	近代化資金	0	0	0	0
	一般資金	0	0	0	0
	計	0	0	0	0
求償権償却残高	近代化資金	14,581	1,510	154	15,937
	一般資金	201,209	418	311	201,316
	計	215,791	1,929	466	217,254
基金等現在高等	近代化資金	1,305,274	0	0	1,294,809
	一般資金	2,711,790	0	0	2,695,531
	計	4,017,065	0	0	3,990,340

5　近代化資金の欄中の（　）内は、漁業近代化資金の付保割合の向上を図るための金融機関からの協力出資の額、信用基金からの漁業近代化資金に係る付保割合の向上を図るための資金として借り入れた額をうち書きしています。
6　一般資金の欄中の（　）内は、一般緊急融資資金又は信替緊急融資資金に係る保証債務の弁済に伴う金融機関からの特別出資又は特別出資に代わる交付金の額をうち書きしています。
7　求償権償却引当金は、基金をもって行った代位弁済に係る求償権の引当金計上額です。
8　特別準備金は、基金をもって行った代位弁済に係る特別準備金の計上額です。
9　求償権償却額は、基金をもって行った代位弁済額に係る求償権のうち、償却求償権の残高です。
従来は償却した額を計上していたため、償却額と現在残高の差額を本年度減少に計上しております。

（2） 一般資金の内訳

（金額単位：千円）

区分		前年度末現在	本年度増加	本年度減少	本年度末現在
出資金	金融公庫資金	25,750	0	0	25,750
	一般緊急融資資金	(0) 46,350	(0) 0	(0) 0	(0) 46,350
	借替緊急融資資金	(16,950) 310,750	(400) 1,850	(0) 3,750	(17,350) 308,850
	その他一般資金	730,900	1,950	17,100	715,750
	計	1,113,750	3,800	20,850	1,096,700
交付金	金融公庫資金	0	0	0	0
	一般緊急融資資金	(0) 47	(0) 0	(0) 0	(0) 47
	借替緊急融資資金	(1,000) 11,627	(0) 0	(0) 0	(1,000) 11,627
	その他一般資金	39,869	0	0	39,869
	計	51,543	0		51,543
繰入金	金融公庫資金	3,233	0	0	3,233
	一般緊急融資資金	126,091	0	0	126,091
	借替緊急融資資金	493,216	0	0	493,216
	その他一般資金	908,109	0	0	908,109
	計	1,530,651	0		1,530,651
信用基金借入金	金融公庫資金	0	0	0	0
	一般緊急融資資金	0	0	0	0
	借替緊急融資資金	19,000	11,200	11,200	19,000
	その他一般資金	0	0	0	0
	計	19,000	11,200	11,200	19,000
計（A）	金融公庫資金	28,983	0	0	28,983
	一般緊急融資資金	(0) 172,488	(0) 0	(0) 0	(0) 172,488
	借替緊急融資資金	(17,950) 834,593	(400) 13,050	(0) 14,950	(18,350) 832,693
	その他一般資金	1,678,878	1,950	17,100	1,663,728
	計	2,714,944	15,000	32,050	2,697,894

（金額単位：千円）

区分		前年度末現在	本年度増加	本年度減少	本年度末現在
代位弁済額（B）	金融公庫資金	0	0		0
	一般緊急融資資金	200,202	0		200,202
	借替緊急融資資金	813,506	0		813,506
	その他一般資金	1,483,187	0		1,483,187
	計	2,496,896	0		2,496,896
受領保険金（C）	金融公庫資金	0	0		0
	一般緊急融資資金	150,017	0		150,017
	借替緊急融資資金	640,355	0		640,355
	その他一般資金	1,008,856	0		1,008,856
	計	1,799,228	0		1,799,228
回収金のうち漁業信用基金協会の取得分（D）	金融公庫資金	0	0		0
	一般緊急融資資金	31,500	0		31,500
	借替緊急融資資金	106,037	262		106,299
	その他一般資金	247,149	709		247,859
	計	384,687	972		385,659
基金等現在高（A−B+C+D）	金融公庫資金	28,983			28,983
	一般緊急融資資金	153,803			153,803
	借替緊急融資資金	767,479			765,841
	その他一般資金	1,451,696			1,437,256
	計	2,401,963			2,385,885
繰越欠損金	金融公庫資金	0	0	0	0
	一般緊急融資資金	0	0	0	0
	借替緊急融資資金	0	0	0	0
	その他一般資金	0	0	0	0
	計	0	0	0	0
求償権償却引当金	金融公庫資金	0	0	0	0
	一般緊急融資資金	0	0	0	0
	借替緊急融資資金	43,052	42,862	43,052	42,862
	その他一般資金	65,565	65,466	65,565	65,466
	計	108,617	108,329	108,617	108,329
特別準備金	金融公庫資金	0	0	0	0
	一般緊急融資資金	0	0	0	0
	借替緊急融資資金	0	0	0	0
	その他一般資金	0	0	0	0
	計	0	0	0	0
求償権償却残高	金融公庫資金	0	0	0	0
	一般緊急融資資金	18,684	0	0	18,684
	借替緊急融資資金	23,208	0	0	23,208
	その他一般資金	159,316	418	311	159,423
	計	201,209	418	311	201,316
基金等現在高等	金融公庫資金	28,983			47,668
	一般緊急融資資金	172,487			177,012
	借替緊急融資資金	833,740			968,127
	その他一般資金	1,676,578			1,704,039
	計	2,711,790			2,695,531

１１　資金明細表（保証業務）

（１）　資金現在高

（金額単位：円）

		前年度末現在	本年度増加	本年度減少	本年度末現在
金　　額		433, 674, 755	399, 097, 013	499, 861, 490	332, 910, 278
うち信用基金借入金	イ号資金	44, 500, 000	31, 400, 000	31, 800, 000	44, 100, 000
	ウ号資金	9, 400, 000	9, 000, 000	9, 400, 000	9, 000, 000

（注）
1　イ号資金は、漁業近代化資金、経営改善促進資金又は緊急融資資金に係る保証債務の弁済に充てるための資金です。
2　ウ号資金は、漁業近代化資金に係る付保割合の向上を図るための資金です。

（２）　本年度増減明細

（金額単位：円）

区分	科目	金額	内訳					
			近代化資金	一般資金				
				金融公庫資金	一般緊急融資資金	信替緊急融資資金	その他一般資金	計
増加	借入金額	293, 600, 000						
	求償権元本回収額	16, 314, 460	5, 817, 114	0	0	3, 631, 893	6, 865, 453	10, 497, 346
	償却求償権取立益	656, 184	380, 187	31, 979	0	92, 009	152, 009	275, 997
	受領保険金	81, 805, 190	11, 700, 978	0	0	47, 041, 679	23, 062, 533	70, 104, 212
	（小計）	392, 375, 834						
	受取利息	0						
	信託収益配当金	0						
	有価証券利息配当金	6, 673, 269						
	違約金	47, 910	0	0	0	40, 102	7, 808	47, 910
	（小計）	6, 721, 179						
	合計	399, 097, 013						
減少	借入金償還額	362, 700, 000						
	代位弁済額	123, 011, 779	2, 047, 801	0	0	93, 326, 521	27, 637, 457	120, 963, 978
	回収金納付額	10, 768, 279	4, 047, 195	0	0	2, 263, 797	4, 457, 287	6, 721, 084
	（小計）	496, 480, 058						
	借入金利息	89, 596						
	保証業務経費充当	3, 291, 836						
	（小計）	3, 381, 432						
	合計	499, 861, 490						

（注）
1　求償権元本回収額は、資金をもって行った代位弁済額に係る求償権（代位弁済をした日以降の利息及び遅けることができなかった費用その他の損害の賠償に係る部分を除く。）を行使して取得した金額です。
2　償却求償権取立益は、資金をもって行った代位弁済に係る償却求償権の取立益です。
3　受領保険金は、資金をもって行った代位弁済に係る保険金の受領額です。
4　代位弁済額は、資金をもって代位弁済を行った金額です。
5　回収納付額は、資金をもって行った代位弁済に係る求償権を行使して取得した額のうち信用基金へ納付した額です。

１２　保証債務の弁済能力の充実の状況を示す比率（弁済能力比率）

（金額単位：千円）

	本年度末	前年度末
保証債務の弁済に充てることが可能な額（Ａ）	5,391,732	5,512,407
債務保証に係る区分された資金ごとの実質保証債務額に当該区分された資金の償還事故率を乗じて得た額の合計額（Ｂ）	41,382	30,324
弁済能力比率 $\frac{(A)}{(B)} \times 100$	13,028.98 %	18,178.20 %

（注）
弁済能力比率は、小数点以下第３位を切り捨ての上、小数点以下第２位まで表示しております。

保証債務の弁済能力の充実の状況を示す比率の状況

1．分子（保証債務の弁済に充てることが可能な額）

（1）代位弁済に充てることが可能な資産の額

（金額単位：千円）

大分類	中小分類	貸借対照表の保証業務の額	代位弁済に充当可能な資産の額	代位弁済に適さない資産の額
（資産の部）				
Ⅰ 流動資産	1. 現金及び預金	393, 771	393, 771	—
	2. 有価証券	0	0	—
	3. 現金及び預金、有価証券以外の流動資産（貸倒引当金控除後）	62, 546	—	62, 546
Ⅱ 固定資産	1. 有形固定資産	1, 421	—	1, 421
	2. 無形固定資産	7, 043	—	7, 043
	3. 投資その他の資産	6, 718, 565	—	—
	(1) 長期預金	0	0	—
	(2) 投資有価証券	5, 752, 650	5, 752, 650	—
	(3) 長期預金及び投資有価証券以外の投資その他の資産（求償権償却引当金及び貸倒引当金控除後）	965, 915	—	965, 915
Ⅲ 保証債務見返		12, 040, 138	—	—
資産合計		19, 223, 486	(a) 6, 146, 421	(b) 1, 036, 926

（2）純資産及び債務の保証に充てるための引当金、準備金の額

（金額単位：千円）

大分類	中小分類	貸借対照表の保証業務の額	債務保証に充てるための引当金等	他人資本等
（負債の部）				
Ⅰ 流動負債		380, 169	—	380, 169
Ⅱ 固定負債	1. 長期借入金	293, 600	—	293, 600
	2. 納付準備金	842, 699	842, 699	—
	3. 引当金		—	—
	債務保証損失引当金	9, 630	9, 630	—
	退職給付引当金	80, 919	—	80, 919
	4. 特別準備金	11, 060	11, 060	—
	5. その他固定負債	0	—	0
Ⅲ 特別法上の準備金	保証責任準備金	46, 240	46, 240	—
Ⅳ 保証債務		12, 040, 138	—	—
負債合計		13, 704, 457	(c) 909, 630	(d) 754, 688
（純資産の部）				
純資産	1. 出資金	1, 834, 200	1, 834, 200	—
	2. 交付金	62, 251	62, 251	—
	3. 繰入金	2, 044, 574	2, 044, 574	—
	4. 準備金	790, 441	790, 441	—
	繰越欠損金	0	0	—
	5. 当期利益金（又は当期損失金）	44, 585	44, 585	—
	6. その他有価証券評価差額金	742, 976	742, 976	—
純資産合計		5, 519, 028	(e) 5, 519, 028	—
負債・純資産の計		19, 223, 486	(c+e) 6, 428, 659	—

純資産及び債務の保証に充てるための引当金、準備金の額	A＝（ c ＋ e ）	6, 428, 659
資産の部から現金・預金、有価証券、保証債務見返を控除した額　（代位弁済に適さない資産の額）	B＝（ b ）	1, 036, 926
分子　（保証債務の弁済に充てることが可能な額）	A － B	5, 391, 732

基準日（決算日）時点で保有している現金、預金及び有価証券の額	（ a ）	6, 146, 421
上記（a）のうち債務の保証以外の負債に充てるべき金額	（ d ）	754, 688
分子の額　（保証債務の弁済に充てることが可能な額）	（ a － d ）	5, 391, 732

2．分母（資金の区分ごとの保証債務額に償還事故率を乗じて得た額の合計）

（金額単位：千円）

	本年度末保証残高 ①	本年度末付保残高 ②	てん補率 ③	保証債務額（自己リスク分） ④＝（①－②）＋②×（1－③）	償還事故率 ⑤	資金の区分ごとの保証債務額に償還事故率を乗じて得た額 ⑥＝④×⑤
近代化資金	4,471,329	4,471,329	70%	1,341,398	0.80870%	10,847
					0.80870%	
一般資金	4,764,359	4,642,745	70%	1,514,437	1.47132%	22,282
	2,804,449	2,804,449	80%	560,889	1.47132%	8,252
		0				0
合計	12,040,138	11,918,524			分母の額	41,382

○健全性基準を定める告示第４条第２項第２号の規定に基づき自己リスクから控除した保証債務
該当ありません。

3．資金区分ごとの償還事故率

（金額単位：千円）

	10年間償還累計額 ①	代位弁済累計額 ②	うち元本相当額 ③	償還事故率 ④=②÷（①+③）
近代化資金	12,379,419	100,929	100,929	0.80870%
一般資金	19,508,129	291,314	291,314	1.47132%

4．弁済能力比率の計算

$$\frac{\text{保証債務の弁済に充てることが可能な額}}{\text{資金の区分ごとの保証債務額に償還事故率を乗じて得た額の合計}} = \frac{5,391,732}{41,382} = \text{弁済能力比率}\ 13028.98\%$$

償還事故率の計算

（1）過去１０年間（当該年度を含む）の償還累計額

（金額単位：千円）

	近代化資金	一般資金	償還額計
平成19年度	1,633,894	1,284,380	2,918,275
平成20年度	1,565,386	1,476,145	3,041,532
平成21年度	1,443,634	1,323,037	2,766,672
平成22年度	1,298,576	1,666,185	2,964,762
平成23年度	1,081,340	1,903,279	2,984,619
平成24年度	1,042,035	1,982,825	3,024,860
平成25年度	950,919	2,339,219	3,290,139
平成26年度	984,902	2,354,963	3,339,865
平成27年度	1,119,709	2,407,818	3,527,528
平成28年度	1,259,019	2,770,273	4,029,293
10年間累計額	12,379,419	19,508,129	31,887,548

（2）過去１０年間（当該年度を含む）の代位弁済累計額

（金額単位：千円）

		近代化資金	一般資金	計	
平成19年度	うち元本相当額	510	3,737	4,247	
	総　額	510	3,737	4,247	
平成20年度	うち元本相当額	7,569	187	7,756	
	総　額	7,569	187	7,756	
平成21年度	うち元本相当額	0	5,131	5,131	
	総　額	0	5,131	5,131	
平成22年度	うち元本相当額	24,940	0	24,940	
	総　額	24,940	0	24,940	
平成23年度	うち元本相当額	34,054	31,904	65,958	
	総　額	34,054	31,904	65,958	
平成24年度	うち元本相当額	16,508	58,866	75,374	
	総　額	16,508	58,866	75,374	
平成25年度	うち元本相当額	0	18,529	18,529	
	総　額	0	18,529	18,529	
平成26年度	うち元本相当額	0	39,146	39,146	
	総　額	0	39,146	39,146	
平成27年度	うち元本相当額	15,300	12,847	28,147	
	総　額	15,300	12,847	28,147	
平成28年度	うち元本相当額	2,047	120,963	123,011	
	総　額	2,047	120,963	123,011	
10年間累計額	うち元本相当額	100,929	291,314	392,244	B2（元本相当額）
	総　額	100,929	291,314	392,244	B1（総額）

（3）償還事故率の計算

近代化資金

償還事故率	0.80870%

$$= \frac{\text{代位弁済累計額 B1（総額）}\ 100,929}{\text{償還累計額 A}\ 12,379,419 + \text{代位弁済累計額 B2（元本相当額）}\ 100,929}$$

一般資金

償還事故率	1.47132%

$$= \frac{\text{代位弁済累計額 B1（総額）}\ 291,314}{\text{償還累計額 A}\ 19,508,129 + \text{代位弁済累計額 B2（元本相当額）}\ 291,314}$$

１３　漁業信用基金協会が対処すべき重要な課題

（１）融資・保証需要への対応

水産県である長崎県の中小漁業者等の公的保証機関としての役割を十分発揮するため、保証ニーズへの適切な対応や保証審査の公平化・迅速化に取り組み、保証引受の維持・増大を図る必要があります。

また、信漁連、地域振興に資する民間金融機関との連携を強化する必要があります。

さらに漁協組合員・漁業者の意見を広く聴取する必要があります。

（２）経営基盤の強化

中小漁業融資保証法に基づく健全性の確保のため、より一層経営管理体制の強化に万全を期す必要があります。

また新規保証の大部分を占めている無保証人型漁業融資促進事業や、新たな融資慣行、「経営者保証に関するガイドライン」の履行による影響に備え、保証債務の弁済能力充実の必要があり、低金利が続く中、今後は今まで以上に基金および余裕金の運用に注意を払い、財務基盤の拡充を図るとともに、延滞の抑制・解消、求償権の管理回収等を行い、より一層財務内容の健全化に取り組む必要があります。

１４　決算期後に生じた漁業信用基金協会の状況に関する重要な事実

該当する事項はありません。

Ⅱ 財産目録　平成29年3月31日

（金額単位：円）

摘　　要	保証業務金額
資産の部	
1.現金及び預金	393,771,427
2.有価証券	0
3.未収保険金	0
4.前払費用	30,729,990
5.未収収益	17,441,756
6.短期貸付金	0
7.その他流動資産	14,374,951
8.有形固定資産	1,421,154
9.無形固定資産	7,043,400
10.長期預金	0
11.投資有価証券	5,752,650,000
12.外部出資金	80,754,383
13.差入保証金	0
14.長期前払費用	0
15.長期貸付金	0
16.求償権	1,175,115,800
17.求償権償却引当金	△ 289,954,872
18.その他投資その他の資産	0
19.貸倒引当金	0
資産合計	7,183,347,989
負債の部	
1.短期借入金	0
2.1年以内返済予定長期借入金	307,700,000
3.受入預託金	0
4.前受収益	45,200,171
5.未払費用	15,491,616
6.賞与引当金	3,336,946
7.その他流動負債	8,440,511
8.長期借入金	293,600,000
9.納付準備金	842,699,356
10.債務保証損失引当金	9,630,583
11.退職給付引当金	80,919,230
12.特別準備金	11,060,732
13.その他固定負債	0
14.保証責任準備金	46,240,138
負債合計	1,664,319,283
差引純財産	5,519,028,706

Ⅲ 貸借対照表　平成29年3月31日

（金額単位：円）

資産		負債・純資産	
科目	保証業務金額	科目	保証業務金額
（資産の部）		（負債の部）	
Ⅰ 流動資産	456,318,124	Ⅰ 流動負債	380,169,244
1．現金及び預金	393,771,427	1．短期借入金	0
2．有価証券	0	2．1年以内返済予定長期借入金	307,700,000
3．未収保険金	0	3．受入預託金	0
4．前払費用	30,729,990	4．前受収益	45,200,171
5．未収収益	17,441,756	5．未払費用	15,491,616
6．短期貸付金	0	6．賞与引当金	3,336,946
7．その他流動資産	14,374,951	7．その他流動負債	8,440,511
貸倒引当金	0	Ⅱ 固定負債	1,237,909,901
Ⅱ 固定資産	6,727,029,865	1．長期借入金	293,600,000
1．有形固定資産	1,421,154	2．納付準備金	842,699,356
建物及び構築物	0	3．引当金	90,549,813
車両運搬具	0	債務保証損失引当金	9,630,583
工具器具備品	9,164,809	退職給付引当金	80,919,230
減価償却累計額	△ 7,743,655	4．特別準備金	11,060,732
計	（ 1,421,154 ）	5．その他固定負債	0
2．無形固定資産	7,043,400	Ⅲ 特別法上の準備金	46,240,138
3．投資その他の資産	6,718,565,311	保証責任準備金	46,240,138
長期預金	0	Ⅳ 保証債務	12,040,138,315
投資有価証券	5,752,650,000	負債合計	（（ 13,704,457,598 ）））
外部出資金	80,754,383		
差入保証金	0	（純資産の部）	
長期前払費用	0	1．出資金	1,834,200,000
長期貸付金	0	2．交付金	62,251,000
求償権	1,175,115,800	3．繰入金	2,044,574,908
求償権償却引当金	△ 289,954,872	4．準備金	790,441,683
計	（ 885,160,928 ）	5．繰越利益金	0
その他資産	0	6．当期利益金	44,585,115
貸倒引当金	0	7．その他有価証券評価差額金	742,976,000
Ⅲ 保証債務見返	12,040,138,315	純資産合計	（（ 5,519,028,706 ）））
資産合計	19,223,486,304	負債及び純資産合計	19,223,486,304

（注）

1．重要な会計方針

貸借対照表及び損益計算書の作成に当って採用した重要な会計処理の原則及び手続きは次の通りであります。

（1）　有価証券の評価基準及び評価方法

その他有価証券　　全部資本直入法

（2）　減価償却の会計処理の方法

有形固定資産　　定額法

無形固定資産　　定額法

（3）　引当金の計上基準

①　求償権償却引当金

求償権の取立不能額による損失に備えるため、会計規程19条第2項により、求償権償却引当金を計上しております。

②　賞与引当金

職員に対して支給する賞与の支出に充てるため、支給見込額に基づき本年度に負担すべき金額を計上しております。

③　保証責任準備金

通常の予測を超えて発生する事故による損失に備えるため、会計命令第49条第2項に掲げる算式により、保証責任準備金を計上しております。

④　債務保証損失引当金

債務保証の損失に備えるため、会計命令第48条により、損失負担見込額を計上しております。

⑤　退職給付引当金

職員の退職金支給に備えるため、当期末における退職給付債務に基づいて、当期末において発生していると認められる額を計上しております。

（4）　消費税等の会計処理

消費税及び地方消費税の会計処理は税込方式によっております。

2．特例業務負担金の将来見込額について（平成16年4月27日　16漁信基第83号）

法定福利費には、厚生年金保険制度及び農林漁業団体職員共済組合制度の統合を図るための農林漁業団体職員共済組合法等を廃止する等の法律附則第57条の規定に基づき、旧農林共済組合（存続組合）が行う特例年金給付等の業務に要する費用に充てるため拠出した特例業務負担金を含めて計上しています。

なお、同組合より示された平成29年3月現在における平成44年3月までの特例業務負担金の将来見込額は11,786千円となっています。

Ⅳ 損益計算書

平成28年4月1日～平成29年3月31日

科目	費用 保証業務金額	近代化資金	一般資金 金融公庫資金	一般資金 一般緊急融資資金	一般資金 借替緊急融資資金	一般資金 その他一般資金	共通
（経常損益の部）							
Ⅰ 事業直接費							
1．保険料	55,746,449	6,335,289	0	0	28,268,408	21,142,752	
2．保険金等返還金							
3．納付準備金繰入・戻入(△)	81,805,190	11,700,978	0	0	47,041,679	23,062,533	
4．債権管理費	2,091,523						2,091,523
（事業直接費小計）	139,643,162	18,036,267	0	0	75,310,087	44,205,285	2,091,523
Ⅱ 財務費用							
1．支払利息	83,782						83,782
2．有価証券売却損	0						0
（財務費用小計）	83,782	0	0	0	0	0	83,782
Ⅲ 事業管理費							
1．役員報酬	11,966,668						11,966,668
2．給与手当	44,422,826						44,422,826
3．法定福利費	9,362,002						9,362,002
4．厚生費	518,348						518,348
5．賞与引当金繰入	3,336,946						3,336,946
6．退職給付引当金繰入	3,662,150						3,662,150
7．旅費交通費	1,559,564						1,559,564
8．事務費	1,865,488						1,865,488
9．会議費	2,123,718						2,123,718
10．交際費	119,785						119,785
11．広報費	16,200						16,200
12．租税公課	6,119,107						6,119,107
13．施設費	5,370,569						5,370,569
14．減価償却費	2,458,379						2,458,379
15．雑費	490,076						490,076
（事業管理費小計）	93,391,826	0	0	0	0	0	93,391,826
Ⅳ その他費用							
1．保証責任準備金繰入・戻入(△)	1,578,921	1,051,946	0	0	78,296	448,679	
2．求償権償却引当金繰入・戻入(△)	7,725,876	△ 13,396,979	0	0	26,467,006	△ 5,344,151	
3．債務保証損失引当金繰入・戻入(△)	1,744,573	△ 7,132	0	0	799,626	952,079	
4．特別準備金繰入・戻入(△)	1,824,620	5,367	0	0	1,765,549	53,704	
5．求償権償却費	7,410,541	1,892,451	0	0	4,246,752	1,271,338	
6．支払助成金	98,911						98,911
7．雑費用	0						
（その他費用小計）	20,383,442	△10,454,347	0	0	33,357,229	△ 2,618,351	98,911
（経常費用計）	253,502,212	7,581,920	0	0	108,667,316	41,586,934	95,666,042
経常利益金	46,399,740	33,206,221	0	0	△16,559,618	27,133,213	2,619,924
（特別損益の部）							
Ⅴ 特別損失							
1．固定資産除去損	0						0
2．投資有価証券売却損	0						0
3．有価証券評価損	2,937,000						2,937,000
4．その他特別損失	0						
（特別損失小計）	2,937,000	0	0	0	0	0	2,937,000
費用合計	256,439,212	7,581,920	0	0	108,667,316	41,586,934	98,603,042
共通費用 保証平均残高割	(49,301,521)	(17,009,025)	0	0	(12,423,983)	(19,868,513)	
配賦額 保証件数割	(49,301,521)	(15,776,487)	0	0	(591,618)	(32,933,416)	
当期利益金	44,585,115	32,505,107	719,981	4,226,296	△ 9,236,301	16,370,032	
費用及び当期利益金合計	301,024,327	72,872,539	719,981	4,226,296	112,446,616	110,758,895	

（金額単位：円）

科目	保証業務金額	近代化資金	一般資金 金融公庫資金	一般資金 一般緊急融資資金	一般資金 借替緊急融資資金	一般資金 その他一般資金	共通
（経常損益の部）							
Ⅰ 事業収入							
1．保証料	104,705,624	22,687,482	0	0	42,750,917	39,267,225	
2．違約金	47,910	0	0	0	40,102	7,808	
3．受取保険金	81,805,190	11,700,978	0	0	47,041,679	23,062,533	
4．受取奨励金	641,000						641,000
（事業収入小計）	187,199,724	34,388,460	0	0	89,832,698	62,337,566	641,000
Ⅱ 財務収益							
1．受取利息	752,347						752,347
2．有価証券利息	93,983,650						93,983,650
3．受取配当金	2,560,500						2,560,500
4．有価証券売却益	0						0
（財務収益小計）	97,296,497	0	0	0	0	0	97,296,497
Ⅲ その他収益							
1．利子補給金							
2．受取助成金	15,404,662	6,399,681	0	0	2,275,000	6,382,581	347,400
3．雑収益	1,069	0	0	0	0	0	1,069
（その他収益小計）	15,405,731	6,399,681	0	0	2,275,000	6,382,581	348,469
（経常収益計）	299,901,952	40,788,141	0	0	92,107,698	68,720,147	98,285,966
（特別損益の部）							
Ⅳ 特別利益							
1．償却債権取立益	1,122,375	534,603	31,979	0	92,009	463,784	0
2．投資有価証券売却益	0	0	0	0	0	0	0
3．その他特別利益	0	0	0	0	0	0	0
（特別利益小計）	1,122,375	534,603	31,979	0	92,009	463,784	0
収益合計	301,024,327	41,322,744	31,979	0	92,199,707	69,183,931	98,285,966
共通収益配賦額	（98,285,966）	（31,549,795）	（688,002）	（4,226,296）	（20,246,909）	（41,574,964）	
収益合計額	301,024,327	72,872,539	719,981	4,226,296	112,446,616	110,758,895	

V 貸借対照表及び損益計算書に付属する書類

1　純資産の部の増減

（金額単位：円）

区　　分	前年度末残高	本年度増加額	本年度減少額	本年度末残高	摘　　要
出　資　金	1,860,800,000	10,450,000	37,050,000	1,834,200,000	
交　付　金	62,251,000	0	0	62,251,000	
繰　入　金	2,044,574,908	0	0	2,044,574,908	
準　備　金 （繰越欠損金△）	722,258,429	68,183,254	0	790,441,683	前年度末当期利益金からの繰入
繰越利益金 （繰越利益金△）	0			0	
当期利益金 （当期損失金△）	68,183,254			44,585,115	
その他有価証券 評価差額金	864,930,000	742,976,000	864,930,000	742,976,000	
合　　計	5,622,997,591	821,609,254	901,980,000	5,519,028,706	

2　長期借入金及び短期借入金の増減

（1）長期借入金の増減

（金額単位：円）

借　入　先	前年度末残高	本年度増加額	本年度減少額	本年度末残高 （うち1年以内返済予定額）
信　用　基　金	670,400,000	293,600,000	362,700,000	601,300,000 (307,700,000)
合　　計	670,400,000	293,600,000	362,700,000	601,300,000 (307,700,000)

（2）短期借入金の増減

（金額単位：円）

借　入　先	前年度末残高	本年度増加額	本年度減少額	本年度末残高
信　用　基　金	0	0	0	0
1年以内返済予定の長期借入金	362,700,000	307,700,000	362,700,000	307,700,000
合　　計	362,700,000	307,700,000	362,700,000	307,700,000

3　固定資産の取得及び処分並びに減価償却の明細

（金額単位：円）

区　分	資産の種類	前年度末残高	本年度増加額	本年度減少額	本年度末残高	本年度末減価償却累計額又は償却累計額	うち本年度償却額	差引本年度末帳簿価格
有形固定資産	建物及び構築物	－	－	－	－	－	－	－
	車両運搬具	－	－	－	－	－	－	－
	工具器具備品	9, 164, 809	0	0	9, 164, 809	7, 743, 655	345, 359	1, 421, 154
	計	9, 164, 809	0	0	9, 164, 809	7, 743, 655	345, 359	1, 421, 154
無形固定資産	ソフトウエア	9, 156, 420	0	2, 113, 020	7, 043, 400	－	－	7, 043, 400
投資その他の資産	長期前払費用	－	－	－	－	－	－	－
	外部出資金	80, 434, 383	320, 000	0	80, 754, 383	0	0	80, 754, 383
	計	80, 434, 383	320, 000	0	80, 754, 383	0	0	80, 754, 383

4　資産の担保権の明細

該当ありません。

5　有価証券の明細

（1）流動資産として計上された有価証券

		種類及び銘柄	取得価格	額面金額	貸借対照表計上額	本年度費用に含まれた評価差額	摘要	
市場価格のあるもの	満期保有目的の債券							
		計						
	その他有価証券	種類及び銘柄	取得価格	時価	貸借対照表計上額	本年度費用に含まれた評価差額	その他有価証券評価差額	摘要
		計						
市場価格のないもの		種類及び銘柄	取得価格	取得価格	貸借対照表計上額	本年度費用に含まれた評価差額	摘要	
		計						
貸借対照表計上額合計								

（2）投資その他の資産として計上された有価証券

		種類及び銘柄	取得価格	額面金額	貸借対照表計上額	本年度費用に含まれた評価差額	摘要	
市場価格のあるもの	満期保有目的の債券							
		計						
	その他有価証券	種類及び銘柄	取得価格	時価	貸借対照表計上額	本年度費用に含まれた評価差額	その他有価証券評価差額	摘要
		国債（第73回利付国債(20年)）	303, 060, 000	346, 830, 000	346, 830, 000		43, 770, 000	
		地方債（第1回兵庫県公募公債他）	399, 910, 000	439, 190, 000	439, 190, 000		39, 280, 000	
		特別法人債（第38回道路債券他）	3, 203, 490, 000	3, 779, 900, 000	3, 779, 900, 000		576, 410, 000	
		社債(第18回㈱みずほ銀行無担保社債（劣後特約付）他)	1, 103, 214, 000	1, 186, 730, 000	1, 186, 730, 000		83, 516, 000	
		計	5, 009, 674, 000	5, 752, 650, 000	5, 752, 650, 000		742, 976, 000	
市場価格のないもの		種類及び銘柄	取得価格	取得価格	貸借対照表計上額	本年度費用に含まれた評価差額	摘要	
		計						
貸借対照表計上額合計					5, 752, 650, 000			

6　納付準備金内訳

（金額単位：円）

区分		前年度末現在		本年度増減額				本年度末現在	
			償却累計	増加額	減少額	うち償却	繰入額		償却累計
近代化資金		69, 475, 885	141, 118, 675	11, 700, 978	8, 791, 542	4, 416, 299	11, 700, 978	72, 385, 321	145, 534, 974
一般資金	金融公庫資金	0	1, 804, 364	0	0	0	0	0	1, 804, 364
	一般緊急融資資金	0	56, 617, 776	0	0	0	0	0	56, 617, 776
	借替緊急融資資金	384, 657, 360	194, 737, 413	47, 041, 679	20, 300, 638	16, 987, 146	47, 041, 679	411, 398, 401	211, 724, 559
	その他一般資金	344, 895, 608	545, 618, 020	23, 062, 533	9, 042, 507	2, 966, 558	23, 062, 533	358, 915, 634	548, 584, 578
	計	729, 552, 968	798, 777, 573	70, 104, 212	29, 343, 145	19, 953, 704	70, 104, 212	770, 314, 035	818, 731, 277
合計		799, 028, 853	939, 896, 248	81, 805, 190	38, 134, 687	24, 370, 003	81, 805, 190	842, 699, 356	964, 266, 251

7 保証責任準備金

区分		金額	内訳							
			近代化資金	一般資金等						
				金融公庫資金	経営改善促進資金	一般緊急融資資金	借替緊急融資資金	その他一般資金	副保証	計
本年度保証責任準備金積立基礎額	保証債務（A）	9,130,836,666	3,248,975,415	0	0	0	2,388,580,685	3,493,280,566	0	5,881,861,251
	保証債務(B)	83,372,034	0	0	0	0	0	83,372,034	0	83,372,034
	本年度末必要額（C）＝（D)+(E)	55,618,739	19,493,852	0	0	0	14,331,484	21,793,403	0	36,124,887
	(D)＝（A)×6/1000	54,785,019	19,493,852	0	0	0	14,331,484	20,959,683	0	35,291,167
	(E)＝(B) ×1/100	833,720	0	0	0	0	0	833,720	0	833,720
	本年度末特別準備金積立額（F）	1,484,000	0	0	0	0	1,443,000	41,000	0	1,484,000
	本年度末保証責任準備金積立基礎額（G)＝（C)－（F）	54,134,739	19,493,852	0	0	0	12,888,484	21,752,403	0	34,640,887
前年度末保証責任準備金計上額（H）		44,661,217	13,182,176	0	0	0	12,418,708	19,060,333	0	31,479,041
本年度保証責任準備金繰入・戻入（△）額（I)＝（G)－（H）（又は（I)＝（L)）		1,578,921	1,051,946	0	0	0	78,296	448,679	0	526,975
本年度末保証責任準備金貸借対照表価額（J)＝（H)＋（I）		46,240,138	14,234,122	0	0	0	12,497,004	19,509,012	0	32,006,016

（注）
1 保証債務（A）は、年度末における保険に付されている保証債務の額（翌事業年度約定返済元金相当額を除く。）を記載しています。
2 保証債務（B）は、年度末における保険に付されていない保証債務の額（翌事業年度約定返済元金相当額を除く。）を記載しています。

〈付則第２項に基づく本年度保証責任準備金繰入・戻入（△）額算定表〉

区分	金額	内訳							
		近代化資金	一般資金等						
			金融公庫資金	経営改善促進資金	一般緊急融資資金	借替緊急融資資金	その他一般資金	副保証	計
本年度末保証責任準備金積立基礎額（G）	54,134,739	19,493,852	0	0	0	12,888,484	21,752,403	0	34,640,887
前年度末保証責任準備金計上額（H）	44,661,217	13,182,176	0	0	0	12,418,708	19,060,333	0	31,479,041
積立不足額（K)＝（G)－（H）	9,473,522	6,311,676	0	0	0	469,776	2,692,070	0	3,161,846
本年度保証責任準備金繰入・戻入（△）額 （K)が正の場合　（L)＝（K)×1/6 （K)が負の場合　（L)＝（K）	1,578,921	1,051,946	0	0	0	78,296	448,679	0	526,975

8　特別準備金内訳

（金額単位：円）

区分			合計	資金別内訳				
				近代化資金	金融公庫資金	一般緊急融資資金	借替緊急融資資金	その他一般資金
特別準備金前年度末積立額			22,213,570	797,491	0	0	15,607,460	5,808,619
本年度増加額	受取助成金		2,333,858	5,317	0	0	2,275,000	53,541
	償却求償権回収額		0	0	0	0	0	0
	その他		509	50	0	0	296	163
	計		2,334,367	5,367	0	0	2,275,296	53,704
本年度減少額	償却費用		509,747	0	0	0	509,747	0
	求債権回収費用		0	0	0	0	0	0
	保証料収入		12,977,458	121,832	0	0	8,910,995	3,944,631
	事務費用		0	0	0	0	0	0
	その他		0	0	0	0	0	0
	計		13,487,205	121,832	0	0	9,420,742	3,944,631
特別準備金本年度末積立額			11,060,732	681,026	0	0	8,462,014	1,917,692
	積立額の内訳	債務保証損失引当見合額	64,000	0	0	0	64,000	0
		保証責任準備金見合額	1,484,000	0	0	0	1,443,000	41,000
		求債権償却引当金見合額	4,934,404	453,839	0	0	4,850,214	▲ 369,649
		保証料見合額	0	0	0	0	0	0
		前受保証料見合額	2,336,164	222,760	0	0	0	2,113,404
		上記以外の積立額	2,242,164	4,427	0	0	2,104,800	132,937
保証債務	前年度末保証残高		3,296,063,018	210,063,301	0	0	2,374,247,964	711,751,753
	本年度増減額	保証額	0	0	0	0	0	0
		償還額	610,380,986	57,886,000	0	0	365,357,707	187,137,279
		代位弁済額	108,155,832	2,047,801	0	0	81,899,728	24,208,303
		その他増減	0	0	0	0	0	0
	本年度末残高		2,577,526,200	150,129,500	0	0	1,926,990,529	500,406,171
求債権	前年度末残高		37,132,835	0	0	0	31,584,835	5,548,000
	本年度増減額	代位弁済額	108,155,832	2,047,801	0	0	81,899,728	24,208,303
		回収額	3,161,779	54,290	0	0	1,492,929	1,614,560
		償却額	2,831,929	0	0	0	2,831,929	0
		その他増減	0	0	0	0	0	0
	本年度末残高		139,294,959	1,993,511	0	0	109,159,705	28,141,743

（注）
1　受取助成金は、都道府県その他の団体から特別準備金として受け入れた額を記載しています。
2　償却求債権回収額は、償却後に回収された額のうち特別準備金に相当する額を記載しています。
3　上記以外の積立額は、受取助成金のうち、将来の債務保証損失引当金、保証責任準備金及び求債権償却引当金の見合額として充てるための額を記載しています。
4　保証債務及び求債権の欄は、特別準備金の対象として整理している案件に係る金額を記載しています。

9 引当金の明細並びにその計上の理由及び額の算定方法

（1）求償権償却引当金内訳

（金額単位：円、比率：%）

区分		本年度末求償権残高 (A)	本年度末保険金受領額等 (B)	本年度末特別準備金見合額 (C)	本年度末漁業信用基金協会負担求償権残高 (D)＝(A−B−C)	前年度末求償権償却引当金 (E)	本年度繰入・戻入額 増加額 (F)	減少額 (G) 目的使用	減少額 (G) その他	繰入・戻入（△）額 (H)＝(F−G)	本年度末求償権償却引当金 (I)＝(E+H)	本年度末引当率 (J)＝(I/D)×100
近代化資金		103, 924, 918	72, 385, 321	598, 052	30, 941, 545	39, 753, 248	28, 248, 720	1, 892, 451	39, 753, 248	△ 13, 396, 979	26, 356, 269	85. 1
一般資金	金融公庫資金	0	0	0	0	0	0	0	0	0	0	0
	一般緊急融資資金	0	0	0	0	0	0	0	0	0	0	0
	借替緊急融資資金	554, 806, 792	411, 398, 401	19, 427, 518	123, 980, 873	95, 503, 431	125, 707, 442	3, 737, 005	95, 503, 431	26, 467, 006	121, 970, 437	98. 3
	その他一般資金	516, 384, 090	358, 915, 634	8, 314, 275	149, 154, 181	146, 972, 317	142, 899, 504	1, 271, 338	146, 972, 317	△ 5, 344, 151	141, 628, 166	94. 9
	計	1, 071, 190, 882	770, 314, 035	27, 741, 793	273, 135, 054	242, 475, 748	268, 606, 946	5, 008, 343	242, 475, 748	21, 122, 855	263, 598, 603	96. 5
合計		1, 175, 115, 800	842, 699, 356	28, 339, 845	304, 076, 599	282, 228, 996	296, 855, 666	6, 900, 794	282, 228, 996	7, 725, 876	289, 954, 872	95. 3

（注）1 求償権残高は、年度末における求償権の額を記載しています。
2 保険金受領額等は、年度末の当該求償権に係る独立行政法人農林漁業信用基金から支払を受けた保険金及び支払を受けることが予定されている保険金の額を記載しています。
3 特別準備金見合額は、協会負担部分の90%、県の負担がある場合は100%を記載しています。

（2）債務保証損失引当金内訳

（金額単位：円、比率：%）

区分			本年度末保証債務 (A)	保険てん補率 (B)	本年度末漁業信用基金協会負担保証債務 (C)=(A)×(1-B/100)	前年度末債務保証損失引当金 (D)	本年度繰入・戻入額 増加額 (E)	減少額 (F)	繰入・戻入(△)額 (G)=(E－F)	本年度末債務保証損失引当金 (H)=(D＋G)	本年度末引当率 (I)=(H/C)×100
近代化資金		保険に付しているもの	4,321,200,289	70	1,296,360,086	1,140,492	1,133,360	1,140,492	△ 7,132	1,133,360	0.1
			0	80	0	0	0	0	0	0	0
		緊急保証対象	150,129,500	70	0	0	0	0	0	0	0
			0	80	0	0	0	0	0	0	0
		保険に付していないもの	0		0	0	0	0	0	0	0
		計	4,471,329,789		1,296,360,086	1,140,492	1,133,360	1,140,492	△ 7,132	1,133,360	0.1
一般資金	金融公庫資金	保険に付しているもの	0	70	0	0	0	0	0	0	0
			0	80	0	0	0	0	0	0	0
		保険に付していないもの	0		0	0	0	0	0	0	0
		計	0		0	0	0	0	0	0	0
	一般融資緊急資金	保険に付しているもの	0	80	0	0	0	0	0	0	0
		保険に付していないもの	0		0	0	0	0	0	0	0
		計	0		0	0	0	0	0	0	0
	借替融資緊急資金	保険に付しているもの	1,321,561,515	80	205,098,586	770,759	1,591,316	770,759	820,557	1,591,316	0.8
		緊急保証対象	1,482,887,670	80	29,657,753	357,921	336,990	357,921	△ 20,931	336,990	1.1
		保険に付していないもの	0		0	0	0	0	0	0	0
		計	2,804,449,185		234,756,339	1,128,680	1,928,306	1,128,680	799,626	1,928,306	0.8
	その他一般資金	保険に付しているもの	4,154,858,896	70	1,243,953,668	5,499,612	6,387,060	5,499,612	887,448	6,387,060	0.5
			0	80	0	0	0	0	0	0	0
		緊急保証対象	487,886,171	70	2,140,648	27,345	28,125	27,345	780	28,125	1.3
			0	80	0	0	0	0	0	0	0
			0	90	0	0	0	0	0	0	0
		保険に付していないもの	121,614,274		121,614,274	89,881	153,732	89,881	63,851	153,732	0.1
		計	4,764,359,341		1,367,708,590	5,616,838	6,568,917	5,616,838	952,079	6,568,917	0.5
合計			12,040,138,315		2,898,825,015	7,886,010	9,630,583	7,886,010	1,744,573	9,630,583	0.3

（３）その他の引当金明細

（金額単位：円）

区　　分	前年度末残高	本年度増加額	本年度減少額		本年度末残高
			目的使用	その他	
賞与引当金	2,835,344	3,336,946	2,835,344		3,336,946
退職給付引当金	77,257,080	3,662,150			80,919,230

１０　役員との取引の明細

役員との利益相反取引に該当する取引はありません。

１１　役員に支払った報酬額

（単位：人、円）

区　　分	理　事		監　事		計		摘　要
	支給人員	支給額	支給人員	支給額	支給人員	支給額	
報　酬	10	10,600,000	1	400,000	11	11,000,000	
退職慰労金	8	846,668	1	120,000	9	966,668	

１２　共通収益及び費用配賦率

共通収益配賦率	基金平均残高割	近代化資金		32.1%
		一般資金	金融公庫資金	0.7%
			一般緊急融資資金	4.3%
			借替緊急融資資金	20.6%
			その他一般資金	42.3%
共通費用配賦率	保証平均残高割	近代化資金		34.5%
		一般資金	金融公庫資金	—
			一般緊急融資資金	—
			借替緊急融資資金	25.3%
			その他一般資金	40.2%
	保証件数割	近代化資金		32.5%
		一般資金	金融公庫資金	—
			一般緊急融資資金	—
			借替緊急融資資金	1.3%
			その他一般資金	66.2%

VI 剰余金処分案

（金額単位：円）

区分		保証業務金額
	前期繰越利益金（繰越欠損金）	0
	当期利益金	44,585,115
	未処分剰余金	44,585,115
剰余金処分案	準備金繰入	44,585,115
	次期繰越利益金	0

剰余金処分案内訳

（金額単位：円）

区分		保証業務金額	内訳					
			近代化資金	一般資金				
				金融公庫資金	一般緊急融資資金	借替緊急融資資金	その他一般資金	計
準備金		790, 441, 683	271, 772, 146	19, 484, 741	60, 831, 790	248, 651, 806	189, 701, 200	518, 669, 537
繰入金		2, 044, 574, 908	513, 923, 624	3, 233, 915	126, 091, 743	493, 216, 181	908, 109, 445	1, 530, 651, 284
前期繰越利益金		0	0	0	0	0	0	0
当期利益金		44, 585, 115	32, 505, 107	719, 981	4, 226, 296	△ 9, 236, 301	16, 370, 032	12, 080, 008
未処分剰余金		44, 585, 115	32, 505, 107	719, 981	4, 226, 296	△ 9, 236, 301	16, 370, 032	12, 080, 008
処分方法	準備金繰入	44, 585, 115	32, 505, 107	719, 981	4, 226, 296	△ 9, 236, 301	16, 370, 032	12, 080, 008
	繰入金繰入	0	0	0	0	0	0	0
	次期繰越利益金	0	0	0	0	0	0	0
	繰越欠損金のてん補	0	0	0	0	0	0	0
処分後	準備金	835, 026, 798	304, 277, 253	20, 204, 722	65, 058, 086	239, 415, 505	206, 071, 232	530, 749, 545
	繰入金	2, 044, 574, 908	513, 923, 624	3, 233, 915	126, 091, 743	493, 216, 181	908, 109, 445	1, 530, 651, 284
	次期繰越利益金	0	0	0	0	0	0	0

平　成　29　年　度

（自　平成29年４月１日
至　平成30年３月31日）

事　業　計　画　書

長崎県漁業信用基金協会

目　　次

1．事業方針 …… 58

2．保証計画 …… 60

3．求償権回収計画 …… 60

4．基金造成計画 …… 61

5．予定損益計算書 …… 62

１．事業方針

水産基本法に基づく新たな水産基本計画が、「産業としての生産性向上と所得の増大」、「水産資源とそれを育む漁場環境の適切な保全管理」、「水産業・漁村の持つ多面的機能の十分な発揮」を基本方針として 29 年 4 月に閣議決定されました。

今回の基本計画では、これまでの幅広い支援から、意欲ある漁業者への支援に軸足を移すものとなっており、国際競争力の強化のためのハード、ソフトの支援等がうたいこまれております。

これらの施策の支援のため、競争力強化型機器等導入緊急対策事業（40 億円）、水産業競争力強化漁船導入緊急支援事業（143 億円）が 28 年度補正で、その他 29 年度は 1,784 億円が予算化されており、本会としてもこれらの事業に対して積極的に支援を行うこととしております。

また、かねてより要望のありました漁業近代化資金の保証料につきましては、昨年度見直しを行ったばかりではありますが、更に本年度もすべての漁業近代化資金において 0.45%（20 トン以上の漁船を使用する者については 0.51%）に引き下げを行うべく水産庁と事前協議を行い、実現を目指してまいるところであります。

今後とも県、系統金融機関と連携し、保証機関として適切な役割を果たしながら本県水産業の発展に寄与できるよう努めてまいります。

本年度の具体的な業務方針

Ⅰ．保証取扱の維持増大

1. 行政及び信漁連・漁協と緊密に連携を図りながら、保証取扱の維持増大に努めます。
2. 無保証人型漁業融資促進事業の推進、水産業競争力強化漁船導入緊急支援事業および競争力強化型機器等導入緊急対策事業の推進支援に努めます。
3. 保証需要掘り起こしのため、浜廻りの充実に努めます。

Ⅱ．延滞の抑制と適切な代位弁済の実行等

1. 新たな延滞の発生を抑制し、現存する延滞については、取扱金融機関並びに所属漁協と協調して早期解消に努めます。
2. 代位弁済請求がなされた案件については、適切な代位弁済の実行に努めます。
3. 求償権については、関係漁協等の協力を得ながら回収に努めます。

Ⅲ．本協会の適正な業務運営

1. 保証制度の理解を深めるとともに、期中管理の強化を図るため漁協職員向けの研修会を開催し、円滑な制度運用ができるよう努めます。
2. 金融・保証制度に関する意見交換の場として、漁協、信漁連および本会の役職員で組織する保証制度普及推進協議会を引き続き開催し、保証業務の改善に努めます。
3. 余裕金の運用については、安全性確保を念頭に置きながら効率運用に努めます。
4. 事業管理費については、引き続き節減に努めます。
5. 保証需要に対応した引受体制については、引き続き整備に努めます。

2．保証計画

（金額単位：千円）

区分			前年度末保証残高（A）	年度内保証見込（B）	年度内弁済見込及び代位弁済 弁済見込（C）	年度内弁済見込及び代位弁済 代位弁済見込（D）	本年度末保証残高見込 (A)+(B)−(C)−(D)=(E)
近代化資金			4,471,329	2,500,000	1,372,531	24,711	5,574,087
一般資金	借替緊急		2,804,449	100,000	396,971	94,361	2,413,115
	その他一般	事業	4,256,726	2,050,000	1,887,744	53,565	4,365,416
		経営安定	170,582	0	4,400	0	166,182
		生活	337,050	150,000	67,783	0	419,266
		小計	4,764,359	2,200,000	1,959,928	53,565	4,950,865
	計		7,568,808	2,300,000	2,356,899	147,927	7,363,981
合計			12,040,138	4,800,000	3,729,431	172,638	12,938,068

（注）金額は千円未満切り捨て

3．求償権回収計画

（金額単位：千円）

区分			前年度末現在	本年度代位弁済見込	本年度回収見込	本年度償却見込	本年度末見込
近代化資金		元本	103,406	24,711	4,692	8,309	115,116
		利息・費用等	518	0	3	0	515
		小計	103,924	24,711	4,695	8,309	115,631
一般資金		元本	1,044,126	147,927	12,626	36,357	1,143,069
		利息・費用等	27,064	0	287	0	26,777
		小計	1,071,190	147,927	12,913	36,357	1,169,846
	金融公庫	元本	0	0	0	0	0
		利息・費用等	0	0	0	0	0
		小計	0	0	0	0	0
	一般緊急	元本	0	0	0	0	0
		利息・費用等	0	0	0	0	0
		小計	0	0	0	0	0
	借替緊急	元本	530,725	94,361	3,654	11,912	609,519
		利息・費用等	24,081	0	193	0	23,888
		小計	554,806	94,361	3,847	11,912	633,408
	その他一般	元本	513,400	53,565	8,971	24,444	533,549
		利息・費用等	2,983	0	94	0	2,888
		小計	516,384	53,565	9,066	24,444	536,438
合計		元本	1,147,532	172,638	17,318	44,667	1,258,185
		利息・費用等	27,583	0	291	0	27,292
		小計	1,175,115	172,638	17,609	44,667	1,285,477

（注）金額は千円未満切り捨て

4．基金造成計画

（金額単位：千円）

出資者別		資金別	前年度末現在	出資率(%)	本年度増加見込	本年度減少見込	本年度見込	出資率(%)
地方公共団体	県	近代化資金	328, 600	44. 6	0	0	328, 600	44. 9
		一般資金	409, 200	37. 3	0	0	409, 200	37. 4
		計	737, 800	40. 2	0	0	737, 800	40. 4
	市町村	近代化資金	59, 950	8. 1	0	0	59, 950	8. 2
		一般資金	352, 450	32. 1	0	0	352, 450	32. 2
		計	412, 400	22. 5	0	0	412, 400	22. 6
	小　計	近代化資金	388, 550	52. 7	0	0	388, 550	53. 1
		一般資金	761, 650	69. 4	0	0	761, 650	69. 7
		計	1, 150, 200	62. 7	0	0	1, 150, 200	63. 0
民間	水協組	近代化資金	140, 100	19. 0	1, 500	850	140, 750	19. 2
		一般資金	209, 050	19. 1	5, 750	2, 250	212, 550	19. 4
		計	349, 150	19. 0	7, 250	3, 100	353, 300	19. 4
	個　人	近代化資金	108, 100	14. 6	450	10, 500	98, 050	13. 4
		一般資金	64, 400	5. 9	550	6, 900	58, 050	5. 3
		計	172, 500	9. 4	1, 000	17, 400	156, 100	8. 6
	法　人	近代化資金	41, 100	5. 6	5, 650	2, 050	44, 700	6. 1
		一般資金	33, 600	3. 1	1, 350	2, 650	32, 300	3. 0
		計	74, 700	4. 1	7, 000	4, 700	77, 000	4. 2
	任意団体	近代化資金	0	0	0	0	0	0. 0
		一般資金	650	0. 1	0	0	650	0. 1
		計	650	0. 0	0	0	650	0. 0
	小　計	近代化資金	289, 300	39. 2	7, 600	13, 400	283, 500	38. 7
		一般資金	307, 700	28. 1	7, 650	11, 800	303, 550	27. 8
		計	597, 000	32. 6	15, 250	25, 200	587, 050	32. 2
金融機関	信漁連	近代化資金	59, 650	8. 1	0	0	59, 650	8. 2
		一般資金	27, 350	2. 5	800	0	28, 150	2. 6
		計	87, 000	4. 7	800	0	87, 800	4. 8
	銀行等	近代化資金	0	0. 0	0	0	0	0. 0
		一般資金	0	0. 0	0	0	0	0. 0
		計	0	0. 0	0	0	0	0. 0
	小　計	近代化資金	59, 650	8. 1	0	0	59, 650	8. 2
		一般資金	27, 350	2. 5	800	0	28, 150	2. 6
		計	87, 000	4. 7	800	0	87, 800	4. 8
出資金合計		近代化資金	737, 500	100. 0	7, 600	13, 400	731, 700	100. 0
		一般資金	1, 096, 700	100. 0	8, 450	11, 800	1, 093, 350	100. 0
		計	1, 834, 200	100. 0	16, 050	25, 200	1, 825, 050	100. 0
交付金		近代化資金	10, 708		0	0	10, 708	
		一般資金	51, 543		2, 950	0	54, 493	
		計	62, 251		2, 950	0	65, 201	
繰入金		近代化資金	513, 923		0	0	513, 923	
		一般資金	1, 530, 651		0	0	1, 530, 651	
		計	2, 044, 574		0	0	2, 044, 574	

（注）金額は千円未満切り捨て

5．予定損益計算書

費用							
科目	保証業務金額	近代化資金	一般資金				共通
			金融公庫資金	一般緊急融資資金	信替緊急融資資金	その他一般資金	
（経常損益の部）							
Ⅰ 事業直接費							
1．保険料	52,583	7,481	0	0	24,254	20,848	
2．保険金等返還金	0	0	0	0	0	0	
3．納付準備金繰入・戻入(△)	133,871	5,117	0	0	104,668	24,085	
4．債権管理費	2,994						2,994
（事業直接費小計）	189,449	12,598	0	0	128,923	44,933	2,994
Ⅱ 財務費用							
1．支払利息	63						63
2．有価証券売却損	0						0
（財務費用小計）	63	0	0	0	0	0	63
Ⅲ 事業管理費							
1．役員報酬	11,000						11,000
2．給与手当	43,833						43,833
3．法定福利費	10,000						10,000
4．厚生費	820						820
5．賞与引当金繰入	2,752						2,752
6．退職給付引当金繰入	3,646						3,646
7．旅費交通費	6,010						6,010
8．事務費	3,530						3,530
9．会議費	2,910						2,910
10．交際費	600						600
11．広報費	50						50
12．租税公課	6,500						6,500
13．施設費	6,140						6,140
14．減価償却費	2,449						2,449
15．雑費	680						680
（事業管理費小計）	100,921	0	0	0	0	0	100,921
Ⅳ その他費用							
1．保証責任準備金繰入・戻入(△)	1,741	969	0	0	207	565	
2．求償権償却引当金繰入・戻入(△)	6,717	16,657	0	0	△ 31,031	21,090	
3．債務保証損失引当金繰入・戻入(△)	4,407	724	0	0	548	3,134	
4．特別準備金繰入・戻入(△)	7,272	△ 388	0	0	4,915	2,745	
5．求償権償却費	12,254	2,538	0	0	2,382	7,333	
6．支払助成金	80						80
7．雑費用							
（その他費用小計）	32,473	20,501	0	0	△ 22,977	34,869	80
（経常費用計）	322,907	33,100	0	0	105,945	79,802	104,058
経常利益金	31,367	2,718	0	0	43,043	△ 4,902	△ 9,491
（特別損益の部）							
Ⅴ 特別損失							
1．固定資産除去損	0						0
2．投資有価証券売却損	0						0
3．有価証券評価損	0						0
4．その他特別損失	0						0
（特別損失小計）	0						0
費用合計	322,907	33,100	0	0	105,945	79,802	104,058
共通費用 保証平均残高割	(52,029)	(19,302)	0	0	(12,122)	(20,603)	
配賦額 保証件数割	(52,029)	(13,735)	0	0	(2,549)	(35,744)	
当期利益金	32,372	3,312	788	3,971	48,038	△ 23,739	
費用及び当期利益金合計	355,279	69,451	788	3,971	168,656	112,410	

※千円単位未満切り捨てのため、内訳と合計額は一致しない。

（金額単位：千円）

収益							
科目	保証業務金額	近代化資金	一般資金				共通
			金融公庫資金	一般緊急融資資金	信替緊急融資資金	その他一般資金	
（経常損益の部）							
Ⅰ 事業収入							
1．保証料	99,491	24,753	0	0	38,120	36,617	
2．違約金	0	0	0	0	0	0	
3．受取保険金	133,871	5,117	0	0	104,668	24,085	
4．受取奨励金	313						313
（事業収入小計）	233,675	29,870	0	0	142,789	60,702	313
Ⅱ 財務収益							
1．受取利息	240						240
2．有価証券利息	93,856						93,856
3．有価証券売却益	0						0
4．受取配当金	0						0
5．その他の財務収益	0						0
（財務収益小計）	94,096	0	0	0	0	0	94,096
Ⅲ その他収益							
1．利子補給金	0	0	0	0	0	0	
2．受取助成金	26,502	5,947	0	0	6,199	14,197	157
3．雑収益	0						0
（その他収益小計）	26,502	5,947	0	0	6,199	14,197	157
（経常収益計）	354,274	35,818	0	0	148,989	74,899	94,567
（特別損益の部）							
Ⅳ 特別利益							
1．償却債権取立益	1,004	534	31	0	92	346	0
2．投資有価証券売却益	0						0
3．その他特別利益	0						0
（特別利益小計）	1,004	534	31	0	92	346	0
収益合計	355,279	36,353	31	0	149,081	75,245	94,567
共通収益配賦額	(94,567)	(33,098)	756)	(3,971)	(19,575)	(37,165)	
収益合計額	355,279	69,451	788	3,971	168,656	112,410	